
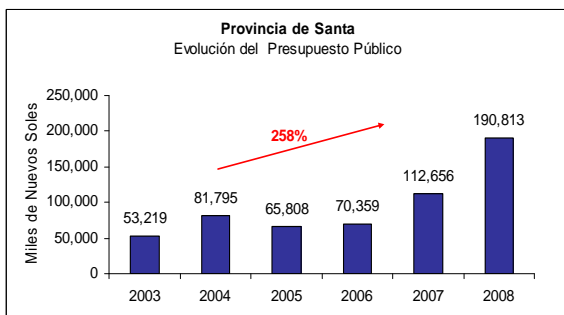


Santa

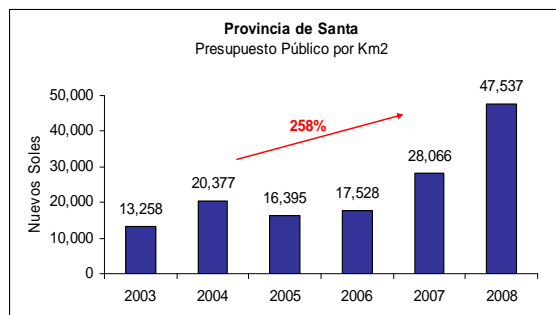
Provincia de Santa		
	Fecha de Creación	12 de Febrero de 1821
	Área	4,014 Km ²
	N° de Municipalidades	9
	Presupuesto 2008	S/. 190,812,634
	Población	315 habitantes
	IDH	0.559
	Ingreso per Cápita	S/. 270

De acuerdo con la Ley de Presupuesto del Sector Público para el año fiscal 2008, Ley N° 29142, el presupuesto público asignado a la provincia de Santa (esto es a la municipalidad provincial y municipalidades distritales) asciende a S/.190,812,634.

La Municipalidad Provincial de Santa – Chimbote, recibirá el mayor presupuesto entre todas las municipalidades de Santa, siendo este de S/. 108,022,223. Dicho monto representa el 56% del presupuesto total asignado las municipalidades provinciales y distritales de la Provincia de Santa.





Fuente: MEF
Elaboración: CAD Ciudadanos al Día

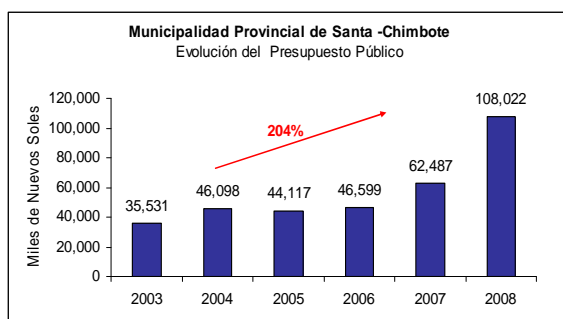


Fuente: MEF
Elaboración: CAD Ciudadanos al Día

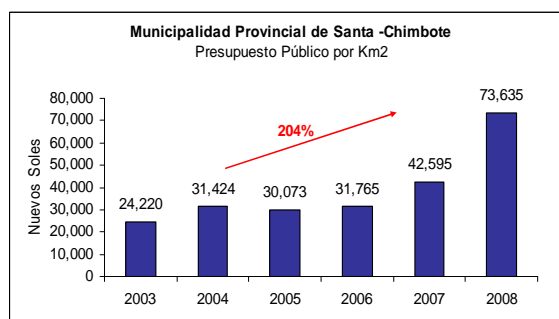
Municipalidad Provincial de Santa – Chimbote

Municipalidad Provincial de Santa - Chimbote		
	Fecha de Creación	6 de Diciembre de 1906
	Altitud	4 m.s.n.m.
	Área	1,467 Km ²
	Presupuesto 2008	S/. 108,022,223
	Distrito clasificado como	Urbana
	Población	217,303 habitantes
	IDH	0.629
	Ingreso per Cápita	S/. 322

Desde el año 2003 hasta el 2008 el Presupuesto Público asignado a la Municipalidad Provincial de Santa - Chimbote ha aumentado en 204%. El mismo patrón de crecimiento que se observa para el Presupuesto Público se observa en el Presupuesto Público por Km².





Fuente: MEF
Elaboración: CAD Ciudadanos al Día

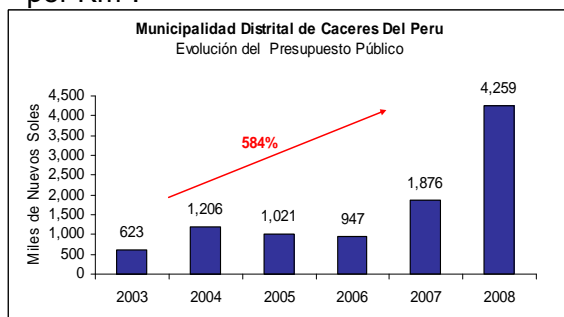


Fuente: MEF
Elaboración: CAD Ciudadanos al Día

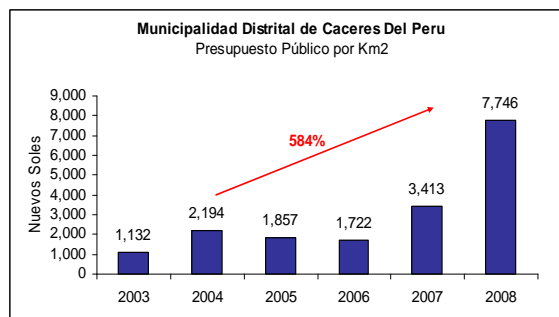
Municipalidad Distrital de Cáceres del Perú

Municipalidad Distrital de Cáceres Del Peru		
	Fecha de Creación	13 de Octubre de 1886
	Altitud	1,203 m.s.n.m.
	Área	550 Km ²
	Presupuesto 2008	S/. 4,258,525
	Distrito clasificado como	Rural
	Población	4,994 habitantes
	IDH	0.556
	Ingreso per Cápita	S/. 242

Desde el año 2003 hasta el 2008 el Presupuesto Público asignado a la Municipalidad Distrital de Cáceres del Perú ha aumentado en 584%. El mismo patrón de crecimiento que se observa para el Presupuesto Público se observa en el Presupuesto Público por Km².





Fuente: MEF
Elaboración: CAD Ciudadanos al Día

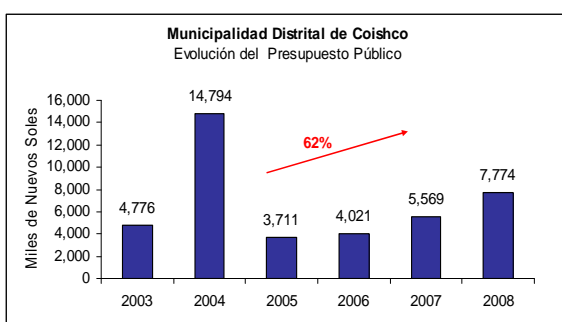


Fuente: MEF
Elaboración: CAD Ciudadanos al Día

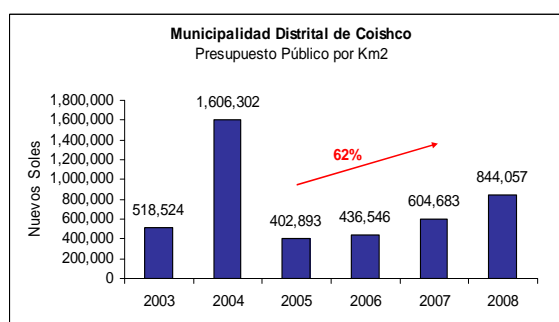
Municipalidad Distrital de Coishco

Municipalidad Distrital de Coishco		
	Fecha de Creación	15 de Diciembre de 1988
	Altitud	15 m.s.n.m.
	Área	9 Km ²
	Presupuesto 2008	S/. 7,773,767
	Distrito clasificado como	Urbana
	Población	15,036 habitantes
	IDH	0.619
	Ingreso per Cápita	S/. 294

Desde el año 2003 hasta el 2008 el Presupuesto Público asignado a la Municipalidad Distrital de Coishco ha aumentado en 62%. El mismo patrón de crecimiento que se observa para el Presupuesto Público se observa en el Presupuesto Público por Km².





Fuente: MEF
Elaboración: CAD Ciudadanos al Día

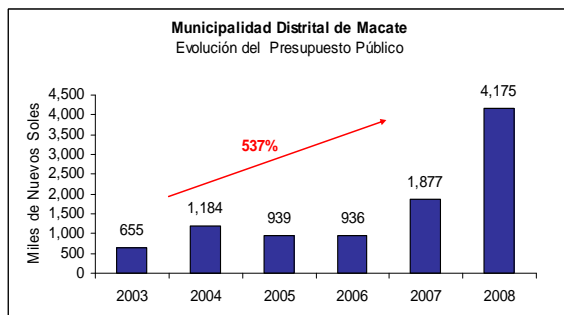


Fuente: MEF
Elaboración: CAD Ciudadanos al Día

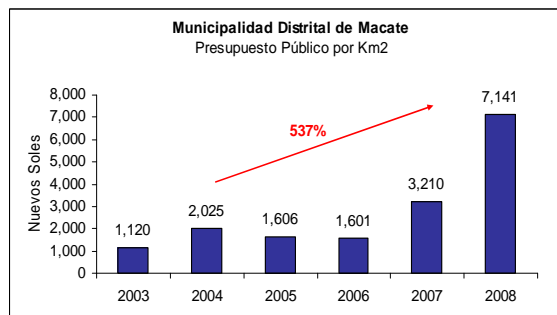
Municipalidad Distrital de Macate

Municipalidad Distrital de Macate		
	Fecha de Creación	Epoca Indep.
	Altitud	2,712 m.s.n.m.
	Área	585 Km ²
	Presupuesto 2008	S/. 4,175,069
	Distrito clasificado como	Rural
	Población	4,611 habitantes
	IDH	0.581
	Ingreso per Cápita	S/. 245

Desde el año 2003 hasta el 2008 el Presupuesto Público asignado a la Municipalidad Distrital de Macate ha aumentado en 537%. El mismo patrón de crecimiento que se observa para el Presupuesto Público se observa en el Presupuesto Público por Km².





Fuente: MEF
Elaboración: CAD Ciudadanos al Día

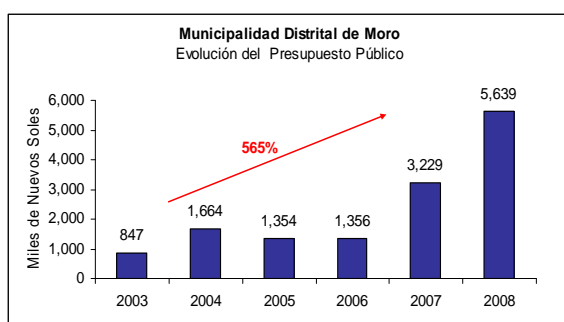


Fuente: MEF
Elaboración: CAD Ciudadanos al Día

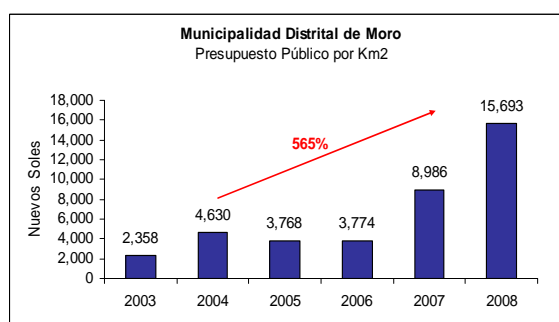
Municipalidad Distrital de Moro

Municipalidad Distrital de Moro		
	Fecha de Creación	Epoca Indep.
	Altitud	426 m.s.n.m.
	Área	359 Km ²
	Presupuesto 2008	S/. 5,639,157
	Distrito clasificado como	Rural
	Población	7,562 habitantes
	IDH	0.579
	Ingreso per Cápita	S/. 243

Desde el año 2003 hasta el 2008 el Presupuesto Público asignado a la Municipalidad Distrital de Moro ha aumentado en 565%. El mismo patrón de crecimiento que se observa para el Presupuesto Público se observa en el Presupuesto Público por Km².





Fuente: MEF
Elaboración: CAD Ciudadanos al Día

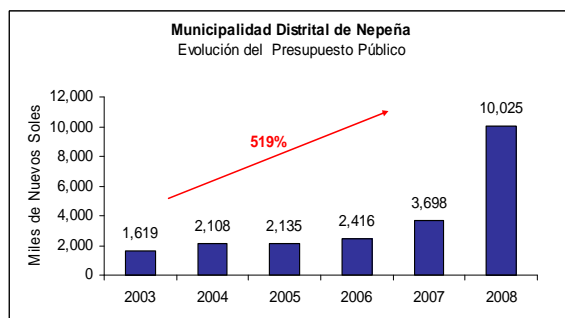


Fuente: MEF
Elaboración: CAD Ciudadanos al Día

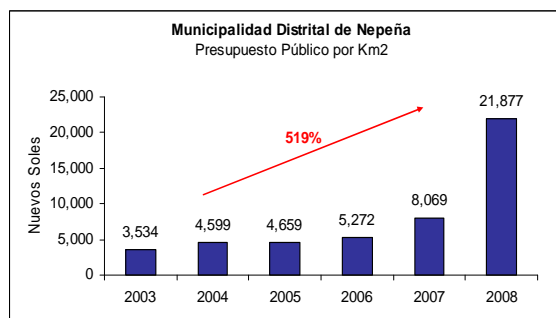
Municipalidad Distrital de Nepeña

Municipalidad Distrital de Nepeña		
	Fecha de Creación	Epoca Indep.
	Altitud	144 m.s.n.m.
	Área	458 Km ²
	Presupuesto 2008	S/. 10,024,968
	Distrito clasificado como	Urbana
	Población	12,059 habitantes
	IDH	0.607
	Ingreso per Cápita	S/. 313

Desde el año 2003 hasta el 2008 el Presupuesto Público asignado a la Municipalidad Distrital de Nepeña ha aumentado en 519%. El mismo patrón de crecimiento que se observa para el Presupuesto Público se observa en el Presupuesto Público por Km².





Fuente: MEF
Elaboración: CAD Ciudadanos al Día

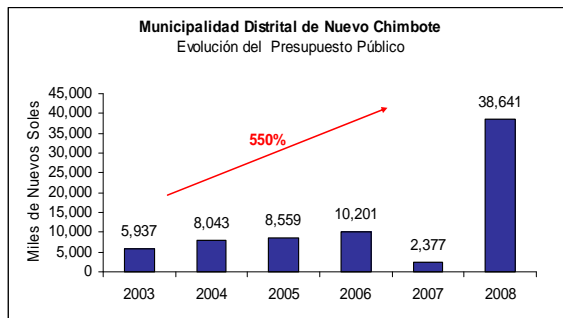


Fuente: MEF
Elaboración: CAD Ciudadanos al Día

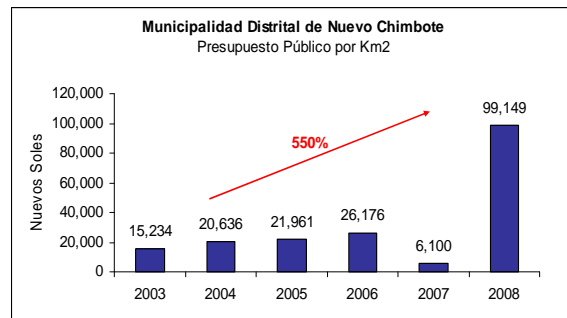
Municipalidad Distrital de Nuevo Chimbote

Municipalidad Distrital de Nuevo Chimbote	
	Fecha de Creación 27 de Mayo de 1994
	Altitud 25 m.s.n.m.
	Área 390 Km ²
	Presupuesto 2008 S/. 38,641,313
	Distrito clasificado como Urbana
	Población 4,083 habitantes
	IDH 0.604
	Ingreso per Cápita S/. 269

Desde el año 2003 hasta el 2008 el Presupuesto Público asignado a la Municipalidad Distrital de Nuevo Chimbote ha aumentado en 205%. El mismo patrón de crecimiento que se observa para el Presupuesto Público se observa en el Presupuesto Público por Km².





Fuente: MEF
Elaboración: CAD Ciudadanos al Día

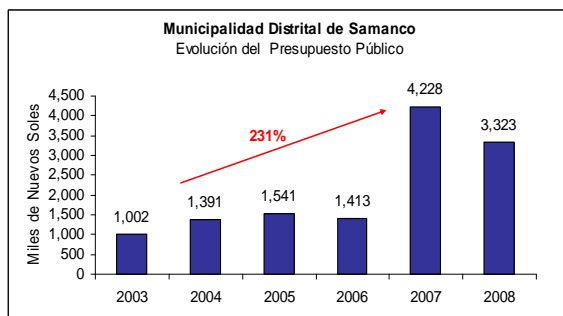


Fuente: MEF
Elaboración: CAD Ciudadanos al Día

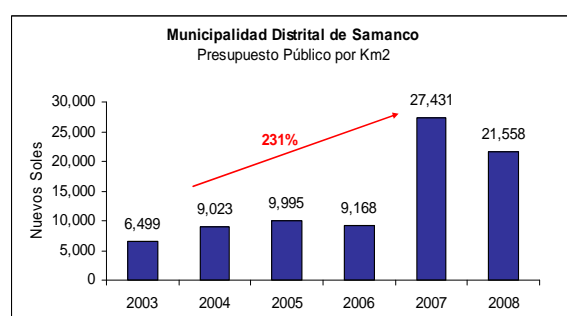
Municipalidad Distrital de Samanco

Municipalidad Distrital de Samanco	
	Fecha de Creación 15 de Abril de 1955
	Altitud 21 m.s.n.m.
	Área 154 Km ²
	Presupuesto 2008 S/. 3,322,902
	Distrito clasificado como Urbana
	Población 17,428 habitantes
	IDH 0.606
	Ingreso per Cápita S/. 284

Desde el año 2003 hasta el 2008 el Presupuesto Público asignado a la Municipalidad Distrital de Samanco ha aumentado en 231%. El mismo patrón de crecimiento que se observa para el Presupuesto Público se observa en el Presupuesto Público por Km².





Fuente: MEF
Elaboración: CAD Ciudadanos al Día

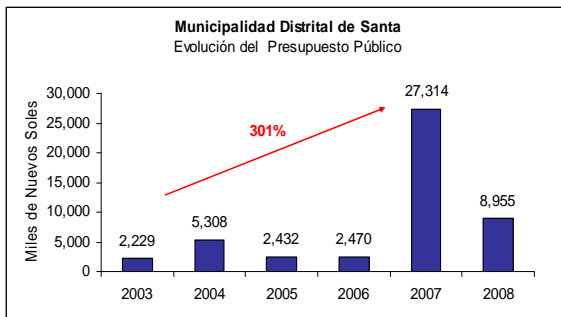


Fuente: MEF
Elaboración: CAD Ciudadanos al Día

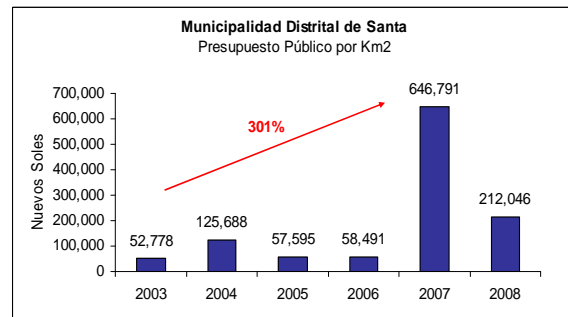
Municipalidad Distrital de Santa

Municipalidad Distrital de Santa		
	Fecha de Creación	Epoca Indep.
	Altitud	6 m.s.n.m.
	Área	42 Km ²
	Presupuesto 2008	S/. 8,954,710
	Distrito clasificado como	Urbana
	Población	107,095 habitantes
	IDH	0.642
	Ingreso per Cápita	S/. 342

Desde el año 2003 hasta el 2008 el Presupuesto Público asignado a la Municipalidad Distrital de Santa ha aumentado en 301%. El mismo patrón de crecimiento que se observa para el Presupuesto Público se observa en el Presupuesto Público por Km².




Fuente: MEF
Elaboración: CAD Ciudadanos al Día



Fuente: MEF
Elaboración: CAD Ciudadanos al Día

Presupuesto Público asignado a las municipalidades distritales y provinciales de la Provincia de Santa

 Evolución del Presupuesto Público asignado a la Provincia de Santa 2003-2008 (montos en nuevos soles)						
Municipalidad	2003	2004	2005	2006	2007	2008
Provincia de Santa	53,218,864	81,795,057	65,808,444	70,358,704	112,655,630	190,812,634
Municipalidad Provincial de Santa -Chimbote	35,531,268	46,098,493	44,117,277	46,598,553	62,486,985	108,022,223
Municipalidad Distrital de Caceres Del Peru	622,517	1,206,211	1,021,140	946,571	1,876,337	4,258,525
Municipalidad Distrital de Coishco	4,775,606	14,794,039	3,710,649	4,020,586	5,569,126	7,773,767
Municipalidad Distrital de Macate	654,777	1,183,681	938,751	936,304	1,876,802	4,175,069
Municipalidad Distrital de Moro	847,394	1,663,739	1,353,876	1,356,200	3,229,202	5,639,157
Municipalidad Distrital de Nepeña	1,619,481	2,107,661	2,134,872	2,415,924	3,697,510	10,024,968
Municipalidad Distrital de Nuevo Chimbote	5,937,250	8,042,575	8,559,030	10,201,391	2,377,437	38,641,313
Municipalidad Distrital de Samanco	1,001,775	1,390,841	1,540,607	1,413,095	4,228,262	3,322,902
Municipalidad Distrital de Santa	2,228,796	5,307,817	2,432,242	2,470,080	27,313,969	8,954,710

Fuente: MEF, Dirección Nacional de Presupuesto Público. Datos del 2000 al 2008, Ley del Presupuesto.
 Elaboración: CAD Ciudadanos al Día