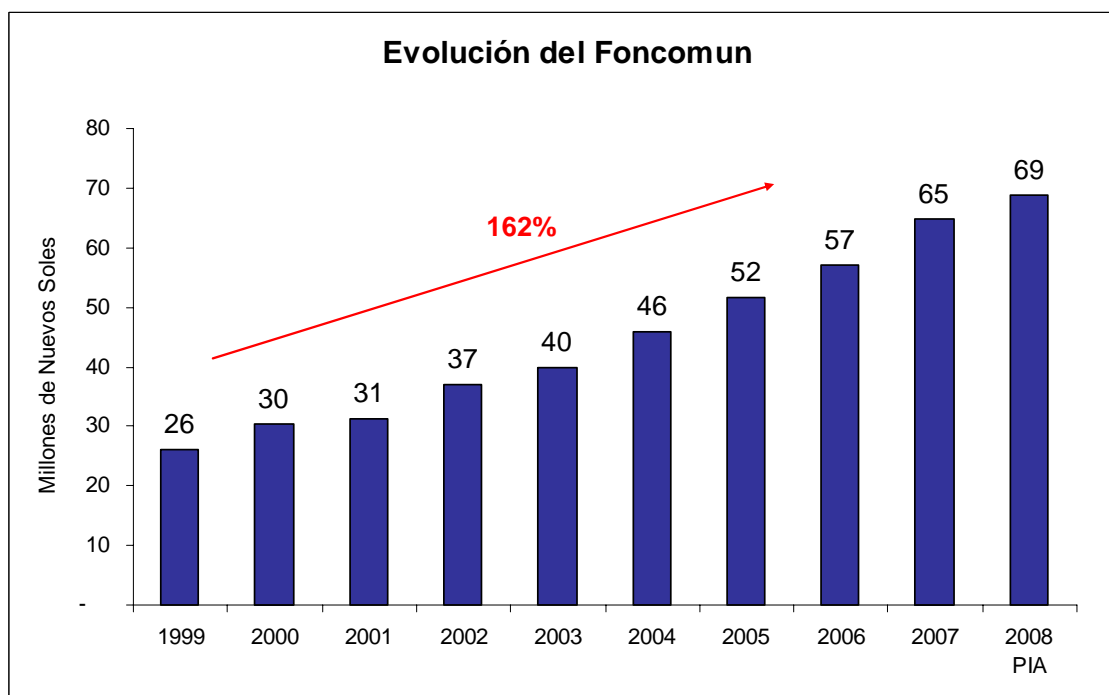


Amazonas

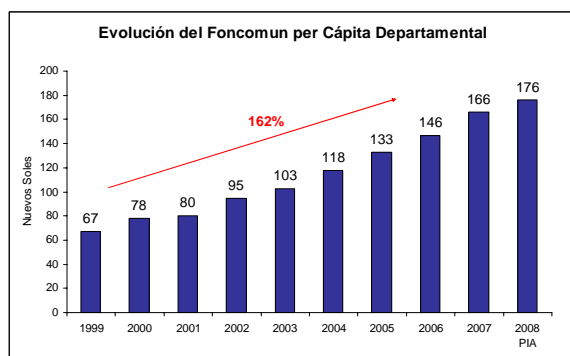
1. Evolución del Foncomun del Departamento de Amazonas

El monto asignado a las municipalidades provinciales y distritales del departamento de Amazonas por Foncomun para el año 2008, según el PIA, es de S/. 68,766,201. Dicho monto viene creciendo y representa un crecimiento de 162% en comparación con el monto asignado en el año 1999.

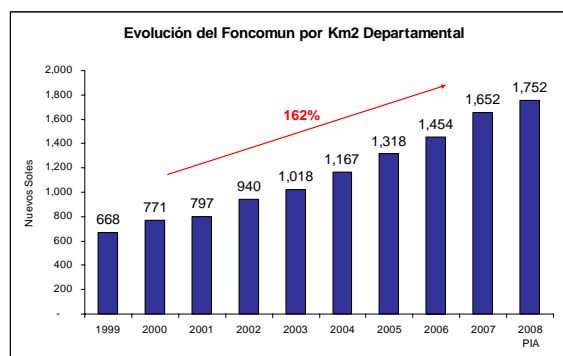


Fuente: SIAF – MEF
Elaboración: CAD Ciudadanos al Día

A nivel per cápita y por Km² se observa el mismo crecimiento. En el año 1999, Amazonas recibía S/.67 por habitante y S/.668 por Km², mientras que para el año 2008 recibirá S/.176 por habitante y S/.1,752 por Km².



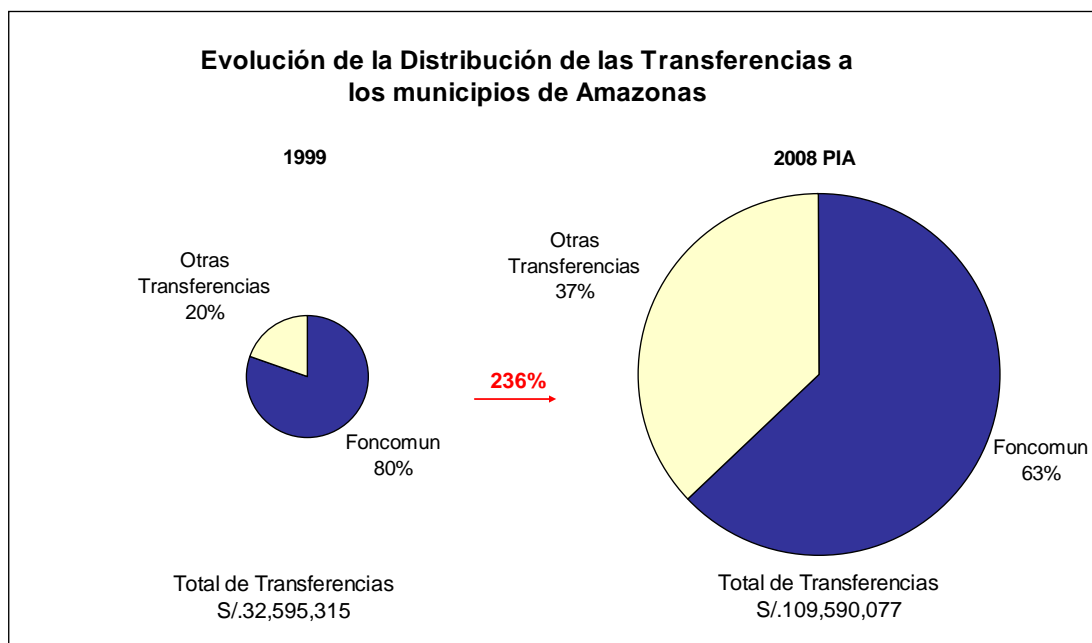
Fuente: SIAF – MEF, INEI
Elaboración: CAD Ciudadanos al Día



Fuente: SIAF – MEF, INEI
Elaboración: CAD Ciudadanos al Día

2. Foncomun vs. Total de Transferencias

En los últimos diez años, el monto total de las transferencias del Tesoro Público asignado al departamento de Amazonas se ha incrementado en 236%. En ese periodo la participación del Foncomun en el total de transferencias se ha reducido. Así, en el año 1999, Foncomun representaba el 80% de las transferencias totales de Amazonas. Sin embargo, al año 2008 el Foncomun solo representará el 63% del total de transferencias al departamento de Amazonas.

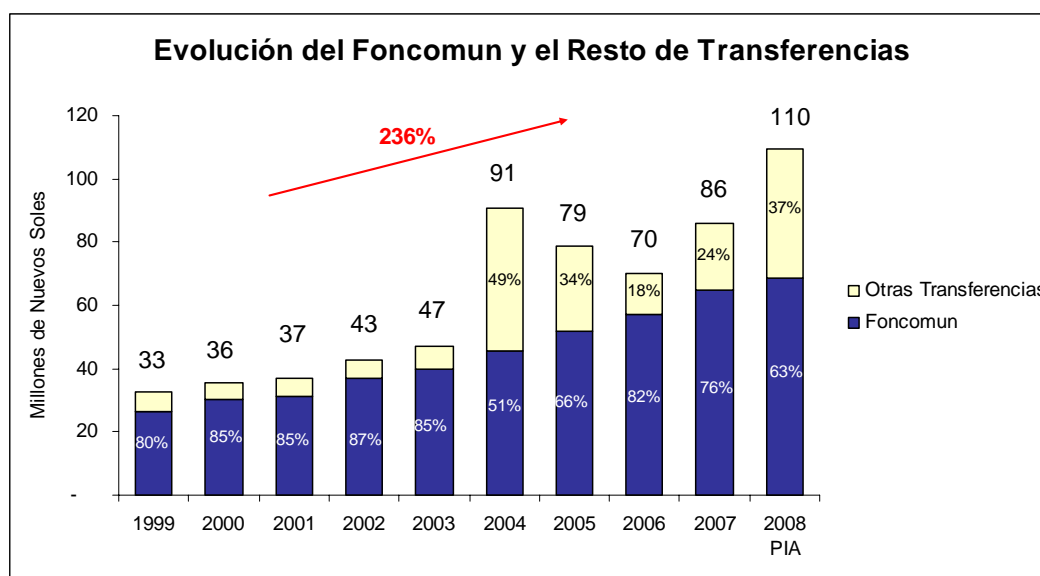


* Canon Minero, Canon Forestal, Regalía Minera, Programa del Vaso de Leche y Foncodes.

** Los montos incluyen las transferencias a los Gobiernos Locales y al Gobierno Regional

Fuente: SIAF – MEF

Elaboración: CAD Ciudadanos al Día



Fuente: SIAF – MEF

Elaboración: CAD Ciudadanos al Día

3. Ranking de Foncomun del Departamento de Amazonas 2008

Las municipalidades de Amazonas que recibirán mayor monto del Foncomun contemplado para el año 2008 son: Municipalidad Provincial de Utcumbamba – Bagua Grande (S/.8,101,082), Municipalidad Provincial de Condorcanqui - Nieva (S/.5,575,573), Municipalidad Distrital de Cajaruro (S/.3,542,737) y la Municipalidad Provincial de Chachapoyas (S/.3,394,206).

De las 84 municipalidades del departamento de Amazonas, las 20 municipalidades con mayor presupuesto por Foncomun asignado son las siguientes.

<input checked="" type="checkbox"/> Las 20 Municipalidades de Amazonas que recibirán más Foncomun en el 2008 Rankeados por Monto Total Asignado (Montos en Nuevos Soles)				
Orden	Provincia	Distrito	Municipalidad	Foncomun Total
1	Utcubamba	Bagua Grande	Municipalidad Provincial de Utcubamba -Bagua Grande	8.101,082
2	Condorcanqui	Nieva	Municipalidad Provincial de Condorcanqui -Nieva	5.575,573
3	Utcubamba	Cajaruro	Municipalidad Distrital de Cajaruro	3.542,737
4	Chachapoyas	Chachapoyas	Municipalidad Provincial de Chachapoyas	3.394,206
5	Bagua	Imaza	Municipalidad Distrital de Imaza	3.090,417
6	Luya	Lamud	Municipalidad Provincial de Luya -Lamud	2.286,762
7	Condorcanqui	Rio Santiago	Municipalidad Distrital de Rio Santiago	1.889,029
8	Condorcanqui	El Cenepa	Municipalidad Distrital de El Cenepa	1.785,052
9	Bagua	Aramango	Municipalidad Distrital de Aramango	1.430,058
10	Utcubamba	Lonya Grande	Municipalidad Distrital de Lonya Grande	1.170,918
11	Bagua	La Peca	Municipalidad Distrital de La Peca	1.137,331
12	Utcubamba	Cumba	Municipalidad Distrital de Cumba	1.110,408
13	Bongara	Jumbilla	Municipalidad Provincial de Bongara -Jumbilla	1.103,209
14	Luya	Pisuquia	Municipalidad Distrital de Pisuquia	1.070,990
15	Utcubamba	Jamalca	Municipalidad Distrital de Jamalca	1.005,972
16	Rodriguez De Mendoza	San Nicolas	Municipalidad Provincial de Rodriguez de Mendoza -San Nicolas	830,431
17	Utcubamba	El Milagro	Municipalidad Distrital de El Milagro	784,294
18	Bongara	Yambrasbamba	Municipalidad Distrital de Yambrasbamba	771,157
19	Bongara	Jazan	Municipalidad Distrital de Jazan	768,045
20	Luya	Camporredondo	Municipalidad Distrital de Camporredondo	763,407

Fuente: SIAF – MEF

Elaboración: CAD Ciudadanos al Día

4. Ranking de Foncomun per Cápita del Departamento de Amazonas


La Municipalidad Distrital de Sonche recibirá el mayor monto de Foncomun por habitante para el año 2008, S/.1,397.

<input checked="" type="checkbox"/> Las 20 Municipalidades de Amazonas que recibirán más Foncomun per Cápita en el 2008 Rankeados por Monto per Cápita (Montos en Nuevos Soles)					
Orden	Provincia	Distrito	Municipalidad	Foncomun Total	Foncomun per Cápita
1	Chachapoyas	Sonche	Municipalidad Distrital de Sonche	331,200	1,397
2	Bongara	Churuja	Municipalidad Distrital de Churuja	331,200	1,369
3	Chachapoyas	San Francisco de Daguas	Municipalidad Distrital de San Francisco de Daguas	331,200	1,072
4	Bongara	Recta	Municipalidad Distrital de Recta	331,200	989
5	Bongara	Chisquilla	Municipalidad Distrital de Chisquilla	331,200	941
6	Chachapoyas	Asuncion	Municipalidad Distrital de Asuncion	331,200	938
7	Luya	Lamud	Municipalidad Provincial de Luya -Lamud	2,286,762	897
8	Bongara	San Carlos	Municipalidad Distrital de San Carlos	331,200	824
9	Luya	Luya Viejo	Municipalidad Distrital de Luya Viejo	331,200	798
10	Bongara	Jumbilla	Municipalidad Provincial de Bongara -Jumbilla	1,103,209	734
11	Rodriguez De Mendoza	Totora	Municipalidad Distrital de Totora	331,200	728
12	Chachapoyas	Olleros	Municipalidad Distrital de Olleros	331,200	720
13	Luya	San Juan de Lopecancha	Municipalidad Distrital de San Juan de Lopecancha	331,200	582
14	Rodriguez De Mendoza	Cochamal	Municipalidad Distrital de Cochamal	331,200	558
15	Rodriguez De Mendoza	Santa Rosa	Municipalidad Distrital de Santa Rosa	331,200	518
16	Chachapoyas	Granada	Municipalidad Distrital de Granada	331,200	515
17	Bongara	Corosha	Municipalidad Distrital de Corosha	331,200	487
18	Chachapoyas	Cheto	Municipalidad Distrital de Cheto	331,200	483
19	Luya	Inguilpata	Municipalidad Distrital de Inguilpata	331,200	468
20	Rodriguez De Mendoza	Milpuc	Municipalidad Distrital de Milpuc	331,200	456

Fuente: SIAF – MEF, INEI

Elaboración: CAD Ciudadanos al Día

La Municipalidad Distrital de La Peca recibirá el menor monto de Foncomun por habitante para el año 2008, S/.37.


 Las 20 Municipalidades de Amazonas que recibirán menos Foncomun per Cápita en el 2008 Rankeados por Monto per Cápita (Montos en Nuevos Soles)					
Orden	Provincia	Distrito	Municipalidad	Foncomun Total	Foncomun per Cápita
1	Bagua	La Peca	Municipalidad Distrital de La Peca	1,137,331	37
2	Rodriguez de Mendoza	Omia	Municipalidad Distrital de Omia	577,848	86
3	Rodriguez de Mendoza	Huambo	Municipalidad Distrital de Huambo	331,200	94
4	Bongara	Jazan	Municipalidad Distrital de Jazan	768,045	104
5	Utcubamba	Cumba	Municipalidad Distrital de Cumba	1,110,408	113
6	Utcubamba	Cajaruro	Municipalidad Distrital de Cajaruro	3,542,737	116
7	Bagua	Copallin	Municipalidad Distrital de Copallin	671,183	117
8	Utcubamba	Lonya Grande	Municipalidad Distrital de Lonya Grande	1,170,918	118
9	Bagua	Aramango	Municipalidad Distrital de Aramango	1,430,058	119
10	Utcubamba	El Milagro	Municipalidad Distrital de El Milagro	784,294	120
11	Bongara	Florida	Municipalidad Distrital de Florida	645,068	123
12	Utcubamba	Jamalca	Municipalidad Distrital de Jamalca	1,005,972	124
13	Bagua	Imaza	Municipalidad Distrital de Imaza	3,090,417	125
14	Chachapoyas	Leimebamba	Municipalidad Distrital de Leimebamba	495,479	127
15	Utcubamba	Yamon	Municipalidad Distrital de Yamon	434,064	128
16	Luya	Camporredondo	Municipalidad Distrital de Camporredondo	763,407	132
17	Rodriguez de Mendoza	Limabamba	Municipalidad Distrital de Limabamba	331,200	136
18	Bongara	Yambrasbamba	Municipalidad Distrital de Yambrasbamba	771,157	137
19	Chachapoyas	La Jalca	Municipalidad Distrital de La Jalca	720,693	137
20	Luya	Colcamar	Municipalidad Distrital de Colcamar	358,460	140

Fuente: SIAF – MEF, INEI

Elaboración: CAD Ciudadanos al Día

6. Foncomun vs. Presupuesto Público de las Municipalidades del Departamento de Amazonas

En el 82% de las municipalidades del departamento de Amazonas (69 municipalidades), el Foncomun representa entre 50% y 75% del Presupuesto Público total asignado. Solo en el 13% de las municipalidades del departamento de Amazonas (11 municipalidades), el Foncomun representa entre 25% y 50% del Presupuesto Público total asignado. Esto quiere decir que el departamento de Amazonas depende significativamente de los ingresos percibidos a través del Foncomun.

 Foncomun como porcentaje del Presupuesto Público	
Rango de Dependencia	Nº de Municipalidades
Dependencia 0% - 25%	0
Dependencia 25% - 50%	11
Dependencia 50% - 75%	69
Dependencia 75% - 100%	4
Total	84

Fuente: SIAF – MEF

Elaboración: CAD Ciudadanos al Día

La Municipalidad Distrital de La Peca recibirá el mayor monto de Foncomun en proporción a su Presupuesto Público (S/.1,137,331). En dicha municipalidad, Foncomun representa el 91% del Presupuesto Público.

<input checked="" type="checkbox"/> Mayor Foncomun en el Presupuesto Público de las Municipalidades del Departamento de Amazonas Rankeados por Mayor Porcentaje del Foncomun como parte del Presupuesto Público (Montos en Nuevos Soles)						
Orden	Provincia	Distrito	Municipalidad	Foncomun	Presupuesto Público	Foncomun como % del P. Público
1	Bagua	La Peca	Municipalidad Distrital de La Peca	1,137,331	1,255,078	91
2	Luya	Lamud	Municipalidad Provincial de Luya -Lamud	2,286,762	2,822,416	81
3	Condorcanqui	Nieva	Municipalidad Provincial de Condorcanqui -Nieva	5,575,573	7,175,747	78
4	Bongara	Jumbilla	Municipalidad Provincial de Bongara -Jumbilla	1,103,209	1,423,510	77
5	Utcubamba	Cajaruro	Municipalidad Distrital de Cajaruro	3,542,737	5,299,106	67
6	Utcubamba	Bagua Grande	Municipalidad Provincial de Utcubamba -Bagua Grande	8,101,082	12,165,651	67
7	Condorcanqui	El Cenepa	Municipalidad Distrital de El Cenepa	1,785,052	2,691,988	66
8	Condorcanqui	Rio Santiago	Municipalidad Distrital de Rio Santiago	1,889,029	3,006,424	63
9	Bongara	Churuja	Municipalidad Distrital de Churuja	331,200	531,369	62
10	Luya	Ocalli	Municipalidad Distrital de Ocalli	578,434	935,542	62
11	Luya	Pisuquia	Municipalidad Distrital de Pisuquia	1,070,990	1,734,317	62
12	Bongara	Recta	Municipalidad Distrital de Recta	331,200	537,091	62
13	Luya	Ocumal	Municipalidad Distrital de Ocumal	674,686	1,101,988	61
14	Bongara	Chisquilla	Municipalidad Distrital de Chisquilla	331,200	549,276	60
15	Luya	Camporeddondo	Municipalidad Distrital de Camporeddondo	763,407	1,267,851	60
16	Chachapoyas	Sonche	Municipalidad Distrital de Sonche	331,200	552,790	60
17	Luya	Santo Tomas	Municipalidad Distrital de Santo Tomas	648,805	1,083,874	60
18	Bongara	San Carlos	Municipalidad Distrital de San Carlos	331,200	554,557	60
19	Chachapoyas	Cheto	Municipalidad Distrital de Cheto	331,200	554,730	60
20	Chachapoyas	San Francisco de Daguas	Municipalidad Distrital de San Francisco de Daguas	331,200	559,286	59

Fuente: SIAF – MEF

Elaboración: CAD Ciudadanos al Día

La Municipalidad Distrital de Chirimoto recibirá el menor monto de Foncomun en proporción a su Presupuesto Público (S/.331,200). En dicha municipalidad, Foncomun representa solo el 41% del Presupuesto Público.

<input checked="" type="checkbox"/> Menor Foncomun en el Presupuesto Público de las Municipalidades del Departamento de Amazonas Rankeados por Mayor Porcentaje del Foncomun como parte del Presupuesto Público (Montos en Nuevos Soles)						
Orden	Provincia	Distrito	Municipalidad	Foncomun	Presupuesto Público	Foncomun como % del P. Público
1	Rodriguez de Mendoza	Chirimoto	Municipalidad Distrital de Chirimoto	331,200	800,574	41
2	Utcubamba	Yamon	Municipalidad Distrital de Yamon	434,064	971,285	45
3	Rodriguez de Mendoza	San Nicolas	Municipalidad Provincial de Rodriguez de Mendoza -San Nicolas	830,431	1,849,260	45
4	Rodriguez de Mendoza	Huambo	Municipalidad Distrital de Huambo	331,200	735,471	45
5	Rodriguez de Mendoza	Limabamba	Municipalidad Distrital de Limabamba	331,200	715,253	46
6	Chachapoyas	Chuquibamba	Municipalidad Distrital de Chuquibamba	331,200	712,354	46
7	Bagua	Copallin	Municipalidad Distrital de Copallin	671,183	1,426,089	47
8	Luya	Conila	Municipalidad Distrital de Conila	331,200	681,198	49
9	Luya	Santa Catalina	Municipalidad Distrital de Santa Catalina	331,200	678,739	49
10	Luya	Lonya Chico	Municipalidad Distrital de Lonya Chico	331,200	672,266	49
11	Rodriguez de Mendoza	Omia	Municipalidad Distrital de Omia	577,848	1,158,700	50
12	Luya	Colcamar	Municipalidad Distrital de Colcamar	358,460	710,366	50
13	Chachapoyas	Molinopampa	Municipalidad Distrital de Molinopampa	380,459	752,155	51
14	Luya	Cocabamba	Municipalidad Distrital de Cocabamba	384,429	755,572	51
15	Utcubamba	El Milagro	Municipalidad Distrital de El Milagro	784,294	1,533,329	51
16	Luya	Providencia	Municipalidad Distrital de Providencia	331,200	641,802	52
17	Chachapoyas	Balsas	Municipalidad Distrital de Balsas	331,200	640,884	52
18	Bongara	Jazan	Municipalidad Distrital de Jazan	768,045	1,471,363	52
19	Rodriguez de Mendoza	Milpuc	Municipalidad Distrital de Milpuc	331,200	629,593	53
20	Luya	Tingo	Municipalidad Distrital de Tingo	331,200	627,665	53

Fuente: SIAF – MEF

Elaboración: CAD Ciudadanos al Día

7. Foncomun 2008 de las Municipalidades del Departamento de Amazonas



Presupuesto de Foncomun por Municipalidad del Departamento de Amazonas

Listado por Provincia y Orden Alfabético
(Montos en Nuevos Soles)

Provincia / Municipio	Presupuesto Público	Monto de Foncomun	% Foncomun del P. Público
Bagua	17,038,132	10,072,183	59
Municipalidad Provincial de Bagua - La Peca	5,892,876	3,411,994	58
Municipalidad Distrital de Aramango	2,627,440	1,430,058	54
Municipalidad Distrital de Copallin	1,426,089	671,183	47
Municipalidad Distrital de El Parco	586,877	331,200	56
Municipalidad Distrital de Imaza	5,249,772	3,090,417	59
Municipalidad Distrital de La Peca	1,255,078	1,137,331	91
Bongara	9,940,744	5,937,079	60
Municipalidad Provincial de Bongara - Jumbilla	1,423,510	1,103,209	77
Municipalidad Distrital de Chisquilla	549,276	331,200	60
Municipalidad Distrital de Churuja	531,369	331,200	62
Municipalidad Distrital de Corosha	599,253	331,200	55
Municipalidad Distrital de Cuispes	583,417	331,200	57
Municipalidad Distrital de Florida	1,159,731	645,068	56
Municipalidad Distrital de Jazan	1,471,363	768,045	52
Municipalidad Distrital de Recta	537,091	331,200	62
Municipalidad Distrital de San Carlos	554,557	331,200	60
Municipalidad Distrital de Shipasbamba	595,089	331,200	56
Municipalidad Distrital de Valera	627,662	331,200	53
Municipalidad Distrital de Yambrasbamba	1,308,426	771,157	59
Chachapoyas	19,214,444	10,621,237	55
Municipalidad Provincial de Chachapoyas	6,109,718	3,394,206	56
Municipalidad Distrital de Asuncion	559,844	331,200	59
Municipalidad Distrital de Balsas	640,884	331,200	52
Municipalidad Distrital de Cheto	554,730	331,200	60
Municipalidad Distrital de Chiliquin	610,747	331,200	54
Municipalidad Distrital de Chuquibamba	712,354	331,200	46
Municipalidad Distrital de Granada	578,129	331,200	57
Municipalidad Distrital de Huancas	572,917	331,200	58
Municipalidad Distrital de La Jalca	1,360,765	720,693	53
Municipalidad Distrital de Leimebamba	858,990	495,479	58
Municipalidad Distrital de Levanto	617,817	331,200	54
Municipalidad Distrital de Magdalena	588,645	331,200	56
Municipalidad Distrital de Mariscal Castilla	622,890	331,200	53
Municipalidad Distrital de Molinopampa	752,155	380,459	51
Municipalidad Distrital de Montevideo	560,399	331,200	59
Municipalidad Distrital de Olleros	571,342	331,200	58
Municipalidad Distrital de Quinjalca	608,471	331,200	54
Municipalidad Distrital de San Francisco de Daguas	559,286	331,200	59
Municipalidad Distrital de San Isidro de Maino	598,857	331,200	55
Municipalidad Distrital de Soloco	622,714	331,200	53
Municipalidad Distrital de Sonche	552,790	331,200	60

**Presupuesto de Foncomun por Municipalidad del Departamento de Amazonas**Listado por Provincia y Orden Alfabético
(Montos en Nuevos Soles)

Provincia / Municipio	Presupuesto Público	Monto de Foncomun	% Foncomun del P. Público
Condorcanqui	12,874,159	9,249,654	72
Municipalidad Provincial de Condorcanqui - Nieva	7,175,747	5,575,573	78
Municipalidad Distrital de El Cenepa	2,691,988	1,785,052	66
Municipalidad Distrital de Rio Santiago	3,006,424	1,889,029	63
Luya	20,078,354	12,016,294	60
Municipalidad Provincial de Luya - Lamud	2,822,416	2,286,762	81
Municipalidad Distrital de Camporredondo	1,267,851	763,407	60
Municipalidad Distrital de Cocabamba	755,572	384,429	51
Municipalidad Distrital de Colcamar	710,366	358,460	50
Municipalidad Distrital de Conila	681,198	331,200	49
Municipalidad Distrital de Inguilpata	580,496	331,200	57
Municipalidad Distrital de Longuita	594,013	331,200	56
Municipalidad Distrital de Lonya Chico	672,266	331,200	49
Municipalidad Distrital de Luya	1,039,541	613,521	59
Municipalidad Distrital de Luya Viejo	583,768	331,200	57
Municipalidad Distrital de Maria	572,479	331,200	58
Municipalidad Distrital de Ocalli	935,542	578,434	62
Municipalidad Distrital de Ocumal	1,101,988	674,686	61
Municipalidad Distrital de Pisuquia	1,734,317	1,070,990	62
Municipalidad Distrital de Providencia	641,802	331,200	52
Municipalidad Distrital de San Cristobal	583,676	331,200	57
Municipalidad Distrital de San Francisco del Yeso	592,636	331,200	56
Municipalidad Distrital de San Jeronimo	612,080	331,200	54
Municipalidad Distrital de San Juan de Lopecancha	589,310	331,200	56
Municipalidad Distrital de Santa Catalina	678,739	331,200	49
Municipalidad Distrital de Santo Tomas	1,083,874	648,805	60
Municipalidad Distrital de Tingo	627,665	331,200	53
Municipalidad Distrital de Trita	616,759	331,200	54
Rodriguez de Mendoza	9,454,984	4,720,279	50
Municipalidad Provincial de Rodriguez de Mendoza - San Nicolas	1,849,260	830,431	45
Municipalidad Distrital de Chirimoto	800,574	331,200	41
Municipalidad Distrital de Cochamal	569,051	331,200	58
Municipalidad Distrital de Huambo	735,471	331,200	45
Municipalidad Distrital de Limabamba	715,253	331,200	46
Municipalidad Distrital de Longar	623,356	331,200	53
Municipalidad Distrital de Mariscal Benavides	599,473	331,200	55
Municipalidad Distrital de Milpuc	629,593	331,200	53
Municipalidad Distrital de Omia	1,158,700	577,848	50
Municipalidad Distrital de Santa Rosa	620,430	331,200	53
Municipalidad Distrital de Totora	562,784	331,200	59
Municipalidad Distrital de Vista Alegre	591,039	331,200	56
Ucubamba	25,859,281	16,149,475	62
Municipalidad Provincial de Ucubamba - Bagua Grande	12,165,651	8,101,082	67
Municipalidad Distrital de Cajaruro	5,299,106	3,542,737	67
Municipalidad Distrital de Cumba	2,027,534	1,110,408	55
Municipalidad Distrital de El Milagro	1,533,329	784,294	51

**Presupuesto de Foncomun por Municipalidad del Departamento de Amazonas**Listado por Provincia y Orden Alfabético
(Montos en Nuevos Soles)

Provincia / Municipio	Presupuesto Público	Monto de Foncomun	% Foncomun del P. Público
Municipalidad Distrital de Jamalca	1,820,404	1,005,972	55
Municipalidad Distrital de Lonya Grande	2,041,972	1,170,918	57
Municipalidad Distrital de Yamon	971,285	434,064	45
Total	114,460,098	68,766,201	60

Fuente: SIAF – MEF

Elaboración: CAD Ciudadanos al Día

www.ciudadanosaldia.org