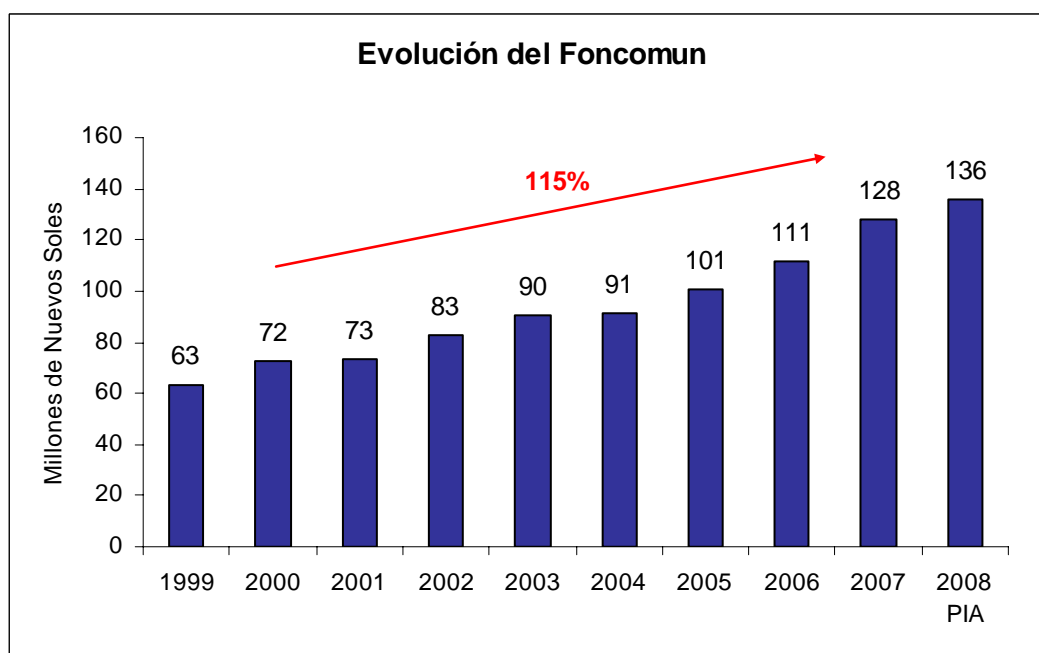


Ancash

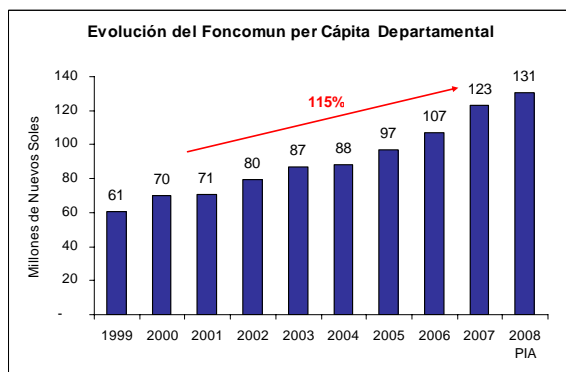
1. Evolución del Foncomun del Departamento de Ancash

El monto asignado a las municipalidades provinciales y distritales del departamento de Ancash por Foncomun para el año 2008, según el PIA, es de S/. 35,761,463. Dicho monto viene creciendo y representa un crecimiento de 115% en comparación con el monto asignado en el año 1999.

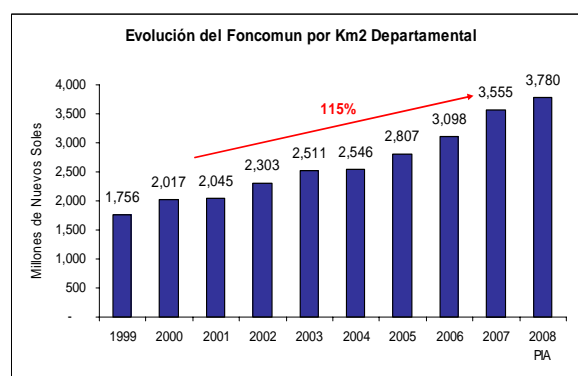


Fuente: SIAF – MEF
Elaboración: CAD Ciudadanos al Día

A nivel per cápita y por Km² se observa el mismo crecimiento. En el año 1999, Ancash recibía S/ .61 por habitante y S/ .1,756 por Km², mientras que para el año 2008 recibirá S/ .131 por habitante y S/ .3,780 por Km².



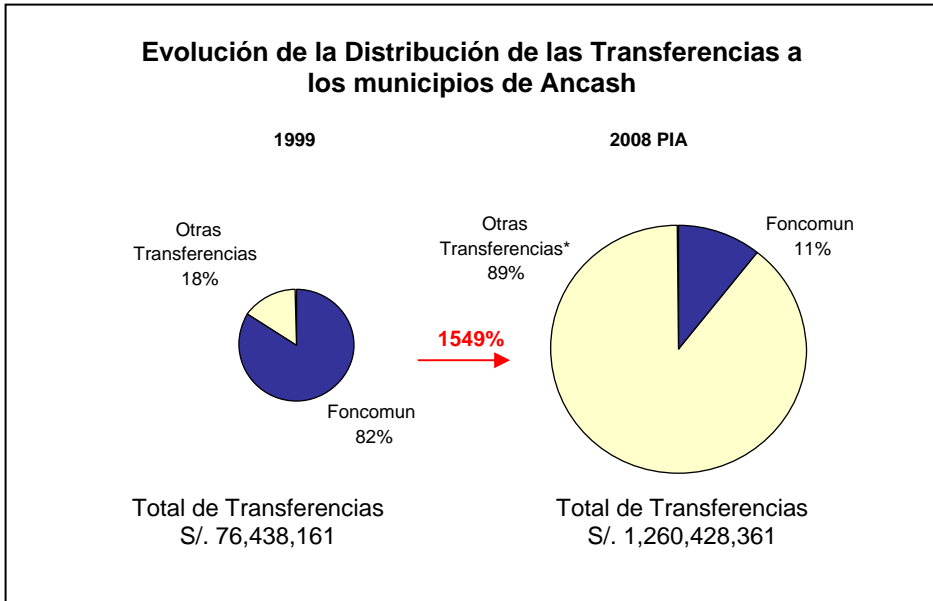
Fuente: SIAF – MEF, INEI
Elaboración: CAD Ciudadanos al Día



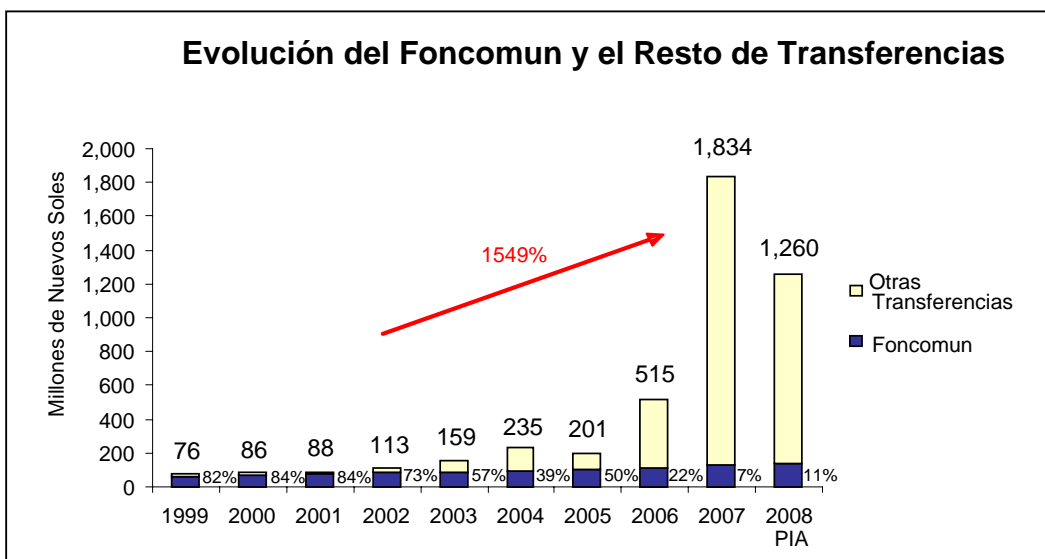
Fuente: SIAF – MEF, INEI
Elaboración: CAD Ciudadanos al Día

2. Foncomun vs. Total de Transferencias

En los últimos 10 años, el monto total de las transferencias del Tesoro Público asignado al departamento de Ancash se ha incrementado en 1549% por el crecimiento de las transferencias de canon. En ese periodo la participación del Foncomun en el total de transferencias se ha reducido. Así, en el año 1999, Foncomun representaba el 84% de las transferencias totales de Ancash. Sin embargo, al año 2008 el Foncomun solo representará el 11% del total de transferencias al departamento de Ancash.



* Canon Minero, Canon Hidroenergético, Canon Pesquero, Canon Gasífero, Canon y Sobre canon Petrolero, FOCAM, Regalía Minera, Renta de Aduanas, Programa del Vaso de Leche, Víctimas de Terrorismo y Foncodes. ** Los montos incluyen las transferencias a los Gobiernos Locales y al Gobierno Regional
Fuente: SIAF – MEF
Elaboración: CAD Ciudadanos al Día



Fuente: SIAF – MEF
Elaboración: CAD Ciudadanos al Día

3. Ranking de Foncomun del Departamento de Ancash 2008

Las municipalidades de Ancash que recibirán mayor monto del Foncomun contemplado para el año 2008 son: Municipalidad Provincial de Santa – Chimbote (S/.14,492,693), Municipalidad Provincial de Huaraz (S/.7,544,744), Municipalidad Provincial de Yungay (S/.5,648,167) y la Municipalidad Distrital de Independencia (S/. 5,231,881).

De las 166 municipalidades del departamento de Ancash, las 20 municipalidades con mayor presupuesto por Foncomun asignado son las siguientes.


 Las 20 Municipalidades de Ancash que recibirán más Foncomun en el 2008 Rankeados por Monto Total Asignado (Montos en Nuevos Soles)				
Orden	Provincia	Distrito	Municipalidad	Foncomun Total
1	Santa	Chimbote	Municipalidad Provincial de Santa - Chimbote	14,492,693
2	Huaraz	Huaraz	Municipalidad Provincial de Huaraz	7,544,744
3	Yungay	Yungay	Municipalidad Provincial de Yungay	5,648,167
4	Huaraz	Independencia	Municipalidad Distrital de Independencia	5,231,881
5	Santa	Nuevo Chimbote	Municipalidad Distrital de Nuevo Chimbote	4,618,334
6	Huaylas	Caraz	Municipalidad Provincial de Huaylas - Caraz	4,451,100
7	Carhuaz	Carhuaz	Municipalidad Provincial de Carhuaz	3,894,682
8	Huari	Huari	Municipalidad Provincial de Huari	3,275,194
9	Carlos F. Fitzcarrald	San Luis	Municipalidad Provincial de Carlos Fermin Fitzcarrald	2,835,400
10	Casma	Casma	Municipalidad Provincial de Casma	2,739,547
11	Yungay	Quillo	Municipalidad Distrital de Quillo	2,319,084
12	Huarmey	Huarmey	Municipalidad Provincial de Huarmey	1,843,571
13	Pomabamba	Pomabamba	Municipalidad Provincial de Pomabamba	1,759,573
14	Carhuaz	Marcara	Municipalidad Distrital de Marcara	1,625,241
15	Sihuas	Sihuas	Municipalidad Provincial de Sihuas	1,605,353
16	Huari	San Marcos	Municipalidad Distrital de San Marcos	1,482,596
17	Yungay	Yanama	Municipalidad Distrital de Yanama	1,371,712
18	Huaylas	Pamparomas	Municipalidad Distrital de Pamparomas	1,341,313
19	Huari	Chavin De Huantar	Municipalidad Distrital de Chavin de Huantar	1,280,996
20	Yungay	Mancos	Municipalidad Distrital de Mancos	1,232,476

Fuente: SIAF – MEF

Elaboración: CAD Ciudadanos al Día

4. Ranking de Foncomun per Cápita del Departamento de Ancash 2008


La Municipalidad Distrital de Cajamarquilla recibirá el mayor monto de Foncomun por habitante para el año 2008, S/.1,762.

 Las 20 Municipalidades de Ancash que recibirán más Foncomun per Cápita en el 2008 Rankeados por Monto per Cápita (Montos en Nuevos Soles)					
Orden	Provincia	Distrito	Municipalidad	Foncomun Total	Foncomun per Cápita
1	Ocros	Cajamarquilla	Municipalidad Distrital de Cajamarquilla	331,200	1,762
2	Ocros	Llipa	Municipalidad Distrital de Lipa	331,200	1,624
3	Bolognesi	Canis	Municipalidad Distrital de Canis	331,200	1,294
4	Bolognesi	Abelardo Pardo Lezameta	Municipalidad Distrital de Abelardo Pardo Lazameta	331,200	1,264
5	Huaraz	Colcabamba	Municipalidad Distrital de Colcabamba	331,200	1,227
6	Bolognesi	La Primavera	Municipalidad Distrital de La Primavera	331,200	1,051
7	Bolognesi	San Miguel de Corpanqui	Municipalidad Distrital de San Miguel de Corpanqui	331,200	923
8	Ocros	Santiago de Chilcas	Municipalidad Distrital de Santiago de Chilcas	331,200	867
9	Ocros	Carhuapampa	Municipalidad Distrital de Carhuapampa	331,200	843
10	Corongo	Yupan	Municipalidad Distrital de Yupan	331,200	812
11	Ocros	Acas	Municipalidad Distrital de Acas	331,200	781
12	Aija	Huacilan	Municipalidad Distrital de Huacilan	331,200	748
13	Ocros	San Cristobal de Rajan	Municipalidad Distrital de San Cristobal de Rajan	331,200	700
14	Recuay	Tapacocha	Municipalidad Distrital de Tapacocha	331,200	686
15	Corongo	Aco	Municipalidad Distrital de Aco	331,200	662
16	Corongo	Bambas	Municipalidad Distrital de Bambas	331,200	646
17	Bolognesi	Mangas	Municipalidad Distrital de Mangas	331,200	592
18	Recuay	Cotaparaco	Municipalidad Distrital de Cotaparaco	331,200	535
19	Pallasca	Llipo	Municipalidad Distrital de Llipo	331,200	516
20	Pallasca	Huacachuque	Municipalidad Distrital de Huacachuque	331,200	451

Fuente: SIAF – MEF, INEI

Elaboración: CAD Ciudadanos al Día

La Municipalidad Distrital de Nuevo Chimbote recibirá el menor monto de Foncomun por habitante para el año 2008, S/.43.


 Las 20 Municipalidades de Ancash que recibirán menos Foncomun per Cápita en el 2008 Rankeados por Foncomun per Cápita (Montos en Nuevos Soles)					
Orden	Provincia	Distrito	Municipalidad	Foncomun Total	Foncomun per Cápita
1	Santa	Nuevo Chimbote	Municipalidad Distrital de Nuevo Chimbote	4,618,334	43
2	Santa	Coishco	Municipalidad Distrital de Coishco	660,937	44
3	Santa	Nepeña	Municipalidad Distrital de Nepeña	580,317	48
4	Santa	Santa	Municipalidad Distrital de Santa	854,868	49
5	Santa	Chimbote	Municipalidad Provincial de Santa - Chimbote	14,492,693	67
6	Santa	Moro	Municipalidad Distrital de Moro	526,951	70
7	Santa	Caceres del Peru	Municipalidad Distrital de Caceres del Peru	394,377	79
8	Santa	Samanco	Municipalidad Distrital de Samanco	331,200	81
9	Recuay	Catac	Municipalidad Distrital de Catac	389,680	84
10	Huaraz	Independencia	Municipalidad Distrital de Independencia	5,231,881	85
11	Pomabamba	Parobamba	Municipalidad Distrital de Parobamba	612,747	86
12	Santa	Macate	Municipalidad Distrital de Macate	398,045	86
13	Huarmey	Huarmey	Municipalidad Provincial de Huarmey	1,843,571	89
14	Pomabamba	Huayllan	Municipalidad Distrital de Huayllan	335,313	90
15	Casma	Casma	Municipalidad Provincial de Casma	2,739,547	97
16	Casma	Yautan	Municipalidad Distrital de Yautan	698,036	98
17	Casma	Buena Vista Alta	Municipalidad Distrital de Buena Vista Alta	436,631	105
18	Bolognesi	Huallanca	Municipalidad Distrital de Huallanca	668,892	105
19	Pallasca	Conchucos	Municipalidad Distrital de Conchucos	874,134	114
20	Huarmey	Culebras	Municipalidad Distrital de Culebras	331,200	114

Fuente: SIAF – MEF, INEI

Elaboración: CAD Ciudadanos al Día

6. Foncomun vs. Presupuesto Público de las Municipalidades del Departamento de Ancash

En el año 2003, el 65% de las municipalidades del departamento de Ancash dependía en un 75% o más de las transferencias del Foncomun. Dicha tendencia se ha ido revirtiendo a lo largo de los últimos años. Este año, como se ha visto, las principales transferencias a Ancash son por canon minero. En ese sentido, el Foncomun no es una transferencia "vital" para Ancash. Así, en ningún caso, el Foncomun representa más de la mitad de los ingresos de un municipio de Ancash. A diferencia del año 2003, hoy el 74% de las municipalidades del departamento de Ancash solo depende en 25% o menos de los ingresos percibidos por el Foncomun. Sólo en 26% (43 municipalidades) de las 166 municipalidades, el Foncomun representa entre 25% y 50% del total de sus ingresos. Esto quiere decir, que la mayor parte de las municipalidades del departamento de Ancash no dependen significativamente de los ingresos percibidos por el Foncomun.

 Foncomun como porcentaje del Presupuesto Público		
Rango de Dependencia del Foncomun	Nº de Municipalidades al 2003*	Nº de Municipalidades al 2008
Dependencia 0% - 25%	1	123
Dependencia 25% - 50%	14	43
Dependencia 50% - 75%	39	0
Dependencia 75% - 100%	102	0
Total	156	166

*No se toma en cuenta la información de 10 municipalidades

Fuente: SIAF – MEF

Elaboración: CAD Ciudadanos al Día

La Municipalidad Distrital de Cajamarquilla recibirá el mayor monto de Foncomun en proporción a su Presupuesto Público (S/.331,200). En dicha municipalidad, Foncomun representa el 45% del Presupuesto Público.

<input checked="" type="checkbox"/> Mayor Foncomun en el Presupuesto Público de las Municipalidades del Departamento de Ancash Rankeados por Mayor Porcentaje del Foncomun como parte del Presupuesto Público (Montos en Nuevos Soles)						
Orden	Provincia	Distrito	Municipalidad	Foncomun	Presupuesto Público	Foncomun como % del P. Público
1	Ocros	Cajamarquilla	Municipalidad Distrital de Cajamarquilla	331,200	730,346	45
2	Corongo	Yupan	Municipalidad Distrital de Yupan	331,200	748,040	44
3	Ocros	Llipa	Municipalidad Distrital de Llipa	331,200	753,126	44
4	Huaraz	Colcabamba	Municipalidad Distrital de Colcabamba	331,200	777,974	43
5	Pallasca	Cabana	Municipalidad Provincial de Pallasca - Cabana	1,215,653	2,931,399	41
6	Bolognesi	A. Pardo Lezameta	Municipalidad Distrital de A. Pardo Lezameta	331,200	813,224	41
7	Bolognesi	Canis	Municipalidad Distrital de Canis	331,200	826,624	40
8	Pallasca	Llapo	Municipalidad Distrital de Llapo	331,200	843,799	39
9	Aija	Huacilan	Municipalidad Distrital de Huacilan	331,200	867,170	38
10	Sihuas	Sihuas	Municipalidad Provincial de Sihuas	1,605,353	4,272,422	38
11	Bolognesi	La Primavera	Municipalidad Distrital de La Primavera	331,200	887,224	37
12	M. Luzuriaga	Piscobamba	Municipalidad Provincial de Mariscal Luzuriaga	1,208,068	3,279,004	37
13	Corongo	Aco	Municipalidad Distrital de Aco	331,200	910,317	36
14	Corongo	Yanac	Municipalidad Distrital de Yanac	331,200	925,923	36
15	Corongo	Bambas	Municipalidad Distrital de Bambas	331,200	926,560	36
16	Ocros	Santiago de Chilcas	Municipalidad Distrital de Santiago de Chilcas	331,200	938,417	35
17	Ocros	Acas	Municipalidad Distrital de Acas	331,200	953,012	35
18	Recuay	Cotaparaco	Municipalidad Distrital de Cotaparaco	331,200	954,722	35
19	Recuay	Tapacocha	Municipalidad Distrital de Tapacocha	331,200	967,038	34
20	Yunqay	Yunqay	Municipalidad Provincial de Yunqay	5,648,167	17,248,567	33

Fuente: SIAF – MEF

Elaboración: CAD Ciudadanos al Día


La Municipalidad Distrital de San Marcos recibirá el menor monto de Foncomun en proporción a su Presupuesto Público (S/.1,482,596). En dicha municipalidad, Foncomun representa solo el 1% del Presupuesto Público.

<input checked="" type="checkbox"/> Menor Foncomun en el Presupuesto Público de las Municipalidades del Departamento de Ancash Rankeados por Menor Porcentaje del Foncomun como parte del Presupuesto Público (Montos en Nuevos Soles)						
Orden	Provincia	Distrito	Municipalidad	Foncomun	Presupuesto Público	Foncomun como % del P. Público
1	Huari	San Marcos	Municipalidad Distrital de San Marcos	1,482,596	139,898,912	1
2	Huari	Huachis	Municipalidad Distrital de Huachis	539,182	19,995,246	3
3	Huari	S. Pedro de Chana	Municipalidad Distrital de San Pedro de Chana	371,036	13,228,956	3
4	Huari	Paucas	Municipalidad Distrital de Paucas	331,200	11,503,215	3
5	Huari	Huacchis	Municipalidad Distrital de Huacchis	331,200	11,142,604	3
6	Huari	Ponto	Municipalidad Distrital de Ponto	497,137	16,682,696	3
7	Huari	Huacachi	Municipalidad Distrital de Huacachi	331,200	10,989,016	3
8	Huari	Cajay	Municipalidad Distrital de Cajay	495,828	16,064,344	3
9	Huari	Huantar	Municipalidad Distrital de Huantar	431,159	13,826,844	3
10	Huari	Chavin de Huantar	Municipalidad Distrital de Chavin de Huantar	1,280,996	39,904,019	3
11	Huari	Anra	Municipalidad Distrital de Anra	331,200	9,837,152	3
12	Huari	Masin	Municipalidad Distrital de Masin	331,200	9,738,508	3
13	Huari	Rapayan	Municipalidad Distrital de Rapayan	331,200	9,145,538	4
14	Huari	Uco	Municipalidad Distrital de Uco	331,200	7,847,971	4
15	Huaraz	Jangas	Municipalidad Distrital de Jangas	500,699	10,941,089	5
16	Santa	Nepeña	Municipalidad Distrital de Nepeña	580,317	10,024,968	6
17	Huarmey	Culebras	Municipalidad Distrital de Culebras	331,200	5,709,081	6
18	Pallasca	Huacaschuque	Municipalidad Distrital de Huacaschuque	331,200	4,827,690	7
19	Huari	Huari	Municipalidad Provincial de Huari	3,275,194	42,977,829	8
20	Santa	Coishco	Municipalidad Distrital de Coishco	660,937	7,773,767	9

Fuente: SIAF – MEF

Elaboración: CAD Ciudadanos al Día

7. Foncomun 2008 de las Municipalidades del Departamento de Ancash

 Presupuesto de Foncomun por Municipalidad del Departamento de Ancash Listado por Provincia y Orden Alfabético (Montos en Nuevos Soles)			
Provincia / Municipio	Presupuesto Público	Monto de Foncomun	% Foncomun del P. Público
Aija	9,614,898	1,997,275	21
Municipalidad Provincial de Aija	2,242,976	615,741	27
Municipalidad Distrital de Coris	2,078,462	331,200	16
Municipalidad Distrital de Huacllan	867,170	331,200	38
Municipalidad Distrital de La Merced	3,123,901	387,934	12
Municipalidad Distrital de Succha	1,302,389	331,200	25
Antonio Raymondi	17,304,575	3,110,260	18
Municipalidad Provincial de Antonio Raymondi - Llamellin	4,212,890	1,025,052	24
Municipalidad Distrital de Aczo	2,186,935	331,200	15
Municipalidad Distrital de Chaccho	2,159,225	331,200	15
Municipalidad Distrital de Chingas	2,079,849	331,200	16
Municipalidad Distrital de Mirgas	4,929,545	760,408	15
Municipalidad Distrital de San Juan de Rontoy	1,736,131	331,200	19
Asunción	8,684,356	1,633,291	19
Municipalidad Provincial de Asuncion - Chacas	4,857,222	1,038,629	21
Municipalidad Distrital de Acochaca	3,827,134	594,662	16
Bolognesi	32,416,667	6,082,561	19
Municipalidad Provincial de Bolognesi - Chiquian	3,709,562	1,089,193	29
Municipalidad Distrital de Abelardo Pardo Lezameta	813,224	331,200	41
Municipalidad Distrital de Antonio Raymondi	1,822,921	331,200	18
Municipalidad Distrital de Aquia	2,748,257	350,076	13
Municipalidad Distrital de Cajacay	2,311,745	331,200	14
Municipalidad Distrital de Canis	826,624	331,200	40
Municipalidad Distrital de Colquioc	1,950,540	331,200	17
Municipalidad Distrital de Huallanca	6,980,387	668,892	10
Municipalidad Distrital de Huasta	2,788,392	331,200	12
Municipalidad Distrital de Huayllacayan	1,941,324	331,200	17
Municipalidad Distrital de La Primavera	887,224	331,200	37
Municipalidad Distrital de Mangas	1,098,501	331,200	30
Municipalidad Distrital de Pacllon	2,157,209	331,200	15
Municipalidad Distrital de San Miguel de Corpanqui	1,041,269	331,200	32
Municipalidad Distrital de Ticlos	1,339,488	331,200	25
Carhuaz	38,564,789	9,395,793	24
Municipalidad Provincial de Carhuaz	12,097,050	3,894,682	32
Municipalidad Distrital de Acopampa	1,961,750	389,059	20
Municipalidad Distrital de Amashca	1,740,709	331,200	19
Municipalidad Distrital de Anta	2,158,421	425,625	20
Municipalidad Distrital de Ataquero	1,271,750	331,200	26
Municipalidad Distrital de Marcara	7,660,757	1,625,241	21
Municipalidad Distrital de Pariahuanca	1,507,255	331,200	22
Municipalidad Distrital de San Miguel de Aco	2,134,859	442,675	21
Municipalidad Distrital de Shilla	3,082,389	515,032	17
Municipalidad Distrital de Yungar	2,709,557	582,060	21

<input checked="" type="checkbox"/> Presupuesto de Foncomun por Municipalidad del Departamento de Ancash Listado por Provincia y Orden Alfabético (Montos en Nuevos Soles)			
Provincia / Municipio	Presupuesto Público	Monto de Foncomun	% Foncomun del P. Público
Carlos F. Fitzcarrald	19,925,060	4,441,057	22
Municipalidad Provincial de Carlos Fermin Fitzcarrald	11,167,855	2,835,400	25
Municipalidad Distrital de San Nicolas	3,799,695	665,907	18
Municipalidad Distrital de Yauya	4,957,510	939,750	19
Casma	27,678,624	4,205,414	15
Municipalidad Provincial de Casma	16,633,414	2,739,547	16
Municipalidad Distrital de Buena Vista Alta	3,515,302	436,631	12
Municipalidad Distrital de Comandante Noel	2,365,281	331,200	14
Municipalidad Distrital de Yautan	5,164,627	698,036	14
Corongo	9,082,091	2,563,542	28
Municipalidad Provincial de Corongo	2,025,007	576,342	28
Municipalidad Distrital de Aco	910,317	331,200	36
Municipalidad Distrital de Bambas	926,560	331,200	36
Municipalidad Distrital de Cusca	2,222,061	331,200	15
Municipalidad Distrital de La Pampa	1,324,183	331,200	25
Municipalidad Distrital de Yanac	925,923	331,200	36
Municipalidad Distrital de Yupan	748,040	331,200	44
Huaraz	125,423,037	17,097,752	14
Municipalidad Provincial de Huaraz	36,188,008	7,544,744	21
Municipalidad Distrital de Cochabamba	2,828,515	331,200	12
Municipalidad Distrital de Colcabamba	777,974	331,200	43
Municipalidad Distrital de Huanchay	3,666,495	426,498	12
Municipalidad Distrital de Independencia	47,805,033	5,231,881	11
Municipalidad Distrital de Jangas	10,941,089	500,699	5
Municipalidad Distrital de La Libertad	2,062,072	331,200	16
Municipalidad Distrital de Olleros	3,260,136	331,200	10
Municipalidad Distrital de Pampas	2,177,460	331,200	15
Municipalidad Distrital de Pariacoto	4,853,747	523,224	11
Municipalidad Distrital de Pira	5,031,832	538,989	11
Municipalidad Distrital de Tarica	5,830,676	675,717	12
Huari	375,633,942	11,022,728	3
Municipalidad Provincial de Huari	42,977,829	3,275,194	8
Municipalidad Distrital de Anra	9,837,152	331,200	3
Municipalidad Distrital de Cajay	16,064,344	495,828	3
Municipalidad Distrital de Chavin de Huantar	39,904,019	1,280,996	3
Municipalidad Distrital de Huacachi	10,989,016	331,200	3
Municipalidad Distrital de Huacchis	11,142,604	331,200	3
Municipalidad Distrital de Huachis	19,995,246	539,182	3
Municipalidad Distrital de Huantar	13,826,844	431,159	3
Municipalidad Distrital de Masin	9,738,508	331,200	3
Municipalidad Distrital de Paucas	11,503,215	331,200	3
Municipalidad Distrital de Ponto	16,682,696	497,137	3
Municipalidad Distrital de Rahuapampa	2,851,092	331,200	12
Municipalidad Distrital de Rapayan	9,145,538	331,200	4
Municipalidad Distrital de San Marcos	139,898,912	1,482,596	1
Municipalidad Distrital de San Pedro de Chana	13,228,956	371,036	3
Municipalidad Distrital de Uco	7,847,971	331,200	4
Municipalidad Provincial de Huarmey	12,537,090	1,843,571	15

<input checked="" type="checkbox"/> Presupuesto de Foncomun por Municipalidad del Departamento de Ancash Listado por Provincia y Orden Alfabético (Montos en Nuevos Soles)			
Provincia / Municipio	Presupuesto Público	Monto de Foncomun	% Foncomun del P. Público
Huarmey	22,176,169	3,168,371	14
Municipalidad Distrital de Cochapeti	1,327,107	331,200	25
Municipalidad Distrital de Culebras	5,709,081	331,200	6
Municipalidad Distrital de Huayan	1,292,543	331,200	26
Municipalidad Distrital de Malvas	1,310,348	331,200	25
Huaylas	47,831,143	9,645,771	20
Municipalidad Provincial de Huaylas - Caraz	16,618,770	4,451,100	27
Municipalidad Distrital de Huallanca	2,037,453	331,200	16
Municipalidad Distrital de Huata	1,553,712	331,200	21
Municipalidad Distrital de Huaylas	1,701,755	331,200	19
Municipalidad Distrital de Mato	1,871,560	331,200	18
Municipalidad Distrital de Pamparomas	8,319,718	1,341,313	16
Municipalidad Distrital de Pueblo Libre	6,462,173	1,076,517	17
Municipalidad Distrital de Santa Cruz	4,714,960	789,641	17
Municipalidad Distrital de Santo Toribio	2,102,624	331,200	16
Municipalidad Distrital de Yuracmarca	2,448,418	331,200	14
Mariscal Luzuriaga	22,681,008	4,394,631	19
Municipalidad Provincial de Mariscal Luzuriaga - Piscobamba	3,279,004	1,208,068	37
Municipalidad Distrital de Casca	3,804,389	583,432	15
Municipalidad Distrital de Eleazar Guzman Barron	1,506,557	331,200	22
Municipalidad Distrital de Fidel Olivas Escudero	2,309,703	331,200	14
Municipalidad Distrital de Llama	1,835,638	331,200	18
Municipalidad Distrital de Llumpa	5,519,448	826,774	15
Municipalidad Distrital de Lucma	3,047,543	451,557	15
Municipalidad Distrital de Musga	1,378,726	331,200	24
Ocros	12,148,749	3,542,355	29
Municipalidad Provincial de Ocros	2,096,941	561,555	27
Municipalidad Distrital de Acas	953,012	331,200	35
Municipalidad Distrital de Cajamarquilla	730,346	331,200	45
Municipalidad Distrital de Carhuapampa	1,055,615	331,200	31
Municipalidad Distrital de Cochas	1,490,219	331,200	22
Municipalidad Distrital de Congas	1,709,149	331,200	19
Municipalidad Distrital de Llipa	753,126	331,200	44
Municipalidad Distrital de San Cristobal de Rajan	1,028,265	331,200	32
Municipalidad Distrital de San Pedro	1,393,659	331,200	24
Municipalidad Distrital de Santiago de Chilcas	938,417	331,200	35
Pallasca	28,878,202	5,581,472	19
Municipalidad Provincial de Pallasca - Cabana	2,931,399	1,215,653	41
Municipalidad Distrital de Bolognesi	1,326,502	331,200	25
Municipalidad Distrital de Conchucos	6,297,777	874,134	14
Municipalidad Distrital de Huacaschuque	4,827,690	331,200	7
Municipalidad Distrital de Huandoval	1,192,459	331,200	28
Municipalidad Distrital de Lacabamba	1,019,087	331,200	32
Municipalidad Distrital de Llipo	843,799	331,200	39
Municipalidad Distrital de Pallasca	2,143,245	364,464	17
Municipalidad Distrital de Pampas	4,674,309	712,820	15
Municipalidad Distrital de Santa Rosa	1,248,276	331,200	27
Municipalidad Distrital de Tauca	2,373,659	427,201	18



Presupuesto de Foncomun por Municipalidad del Departamento de Ancash
Listado por Provincia y Orden Alfabético
(Montos en Nuevos Soles)

Provincia / Municipio	Presupuesto Público	Monto de Foncomun	% Foncomun del P. Público
Pomabamba	23,086,427	3,038,833	13
Municipalidad Provincial de Pomabamba	11,312,820	1,759,573	16
Municipalidad Distrital de Huayllan	3,271,258	335,313	10
Municipalidad Distrital de Parobamba	5,984,470	612,747	10
Municipalidad Distrital de Quinuabamba	2,517,879	331,200	13
Recuay	17,516,432	3,860,181	22
Municipalidad Provincial de Recuay	3,810,489	820,901	22
Municipalidad Distrital de Catac	3,460,651	389,680	11
Municipalidad Distrital de Cotaparaco	954,722	331,200	35
Municipalidad Distrital de Huayllapampa	1,148,577	331,200	29
Municipalidad Distrital de Llacllin	1,199,084	331,200	28
Municipalidad Distrital de Marca	1,406,250	331,200	24
Municipalidad Distrital de Pampas Chico	1,379,995	331,200	24
Municipalidad Distrital de Pararin	1,282,543	331,200	26
Municipalidad Distrital de Tapacocha	967,038	331,200	34
Municipalidad Distrital de Ticapampa	1,907,083	331,200	17
Santa	190,812,634	22,857,722	12
Municipalidad Provincial de Santa - Chimbote	108,022,223	14,492,693	13
Municipalidad Distrital de Caceres del Peru	4,258,525	394,377	9
Municipalidad Distrital de Coishco	7,773,767	660,937	9
Municipalidad Distrital de Macate	4,175,069	398,045	10
Municipalidad Distrital de Moro	5,639,157	526,951	9
Municipalidad Distrital de Nepeña	10,024,968	580,317	6
Municipalidad Distrital de Nuevo Chimbote	38,641,313	4,618,334	12
Municipalidad Distrital de Samanco	3,322,902	331,200	10
Municipalidad Distrital de Santa	8,954,710	854,868	10
Sihuas	30,612,714	5,789,375	19
Municipalidad Provincial de Sihuas	4,272,422	1,605,353	38
Municipalidad Distrital de Acobamba	1,999,894	331,200	17
Municipalidad Distrital de Alfonso Ugarte	1,280,638	331,200	26
Municipalidad Distrital de Cashapampa	2,962,830	463,083	16
Municipalidad Distrital de Chingalpo	1,466,049	331,200	23
Municipalidad Distrital de Huayllabamba	4,334,972	613,492	14
Municipalidad Distrital de Quiches	2,878,890	396,596	14
Municipalidad Distrital de Ragash	2,896,692	395,406	14
Municipalidad Distrital de San Juan	6,475,617	990,645	15
Municipalidad Distrital de Sicsibamba	2,044,710	331,200	16
Yungay	49,191,654	12,333,079	25
Municipalidad Provincial de Yungay	17,248,567	5,648,167	33
Municipalidad Distrital de Cascapara	2,091,086	376,596	18
Municipalidad Distrital de Mancos	5,339,556	1,232,476	23
Municipalidad Distrital de Matacoto	1,504,032	331,200	22
Municipalidad Distrital de Quillo	11,437,159	2,319,084	20
Municipalidad Distrital de Ranrahirca	2,794,449	584,467	21
Municipalidad Distrital de Shupluy	2,295,101	469,377	20
Municipalidad Distrital de Yanama	6,481,704	1,371,712	21
Total	1,109,263,171	135,761,463	12

Fuente: SIAF – MEF

Elaboración: CAD Ciudadanos al Día