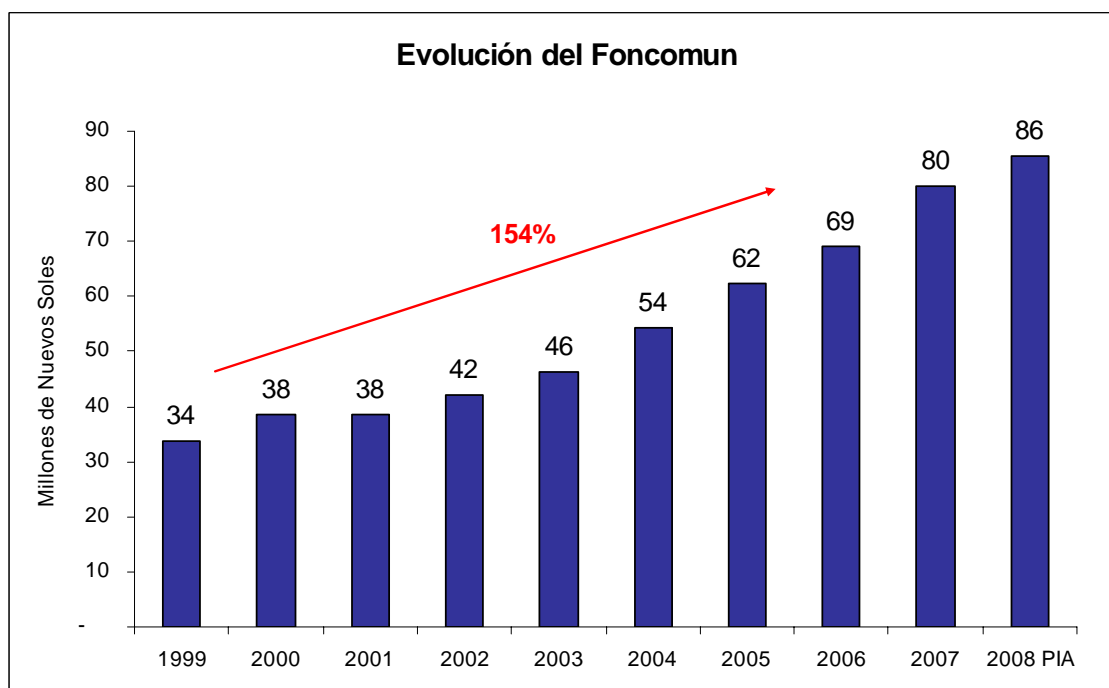


Apurímac

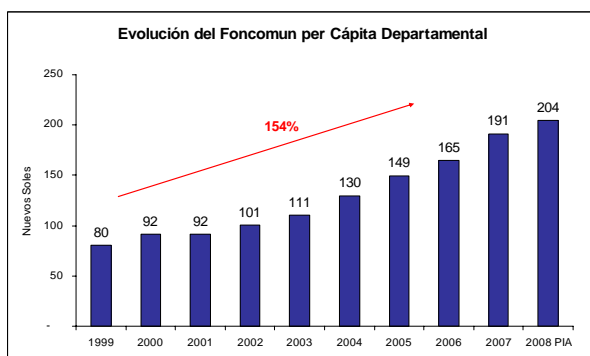
1. Evolución del Foncomun del Departamento de Apurímac

El monto asignado a las municipalidades provinciales y distritales del departamento de Apurímac por Foncomun para el año 2008, según el PIA, es de S/.85,578,142. Dicho monto viene creciendo y representa un crecimiento de 154% en comparación con el monto asignado en el año 1999.

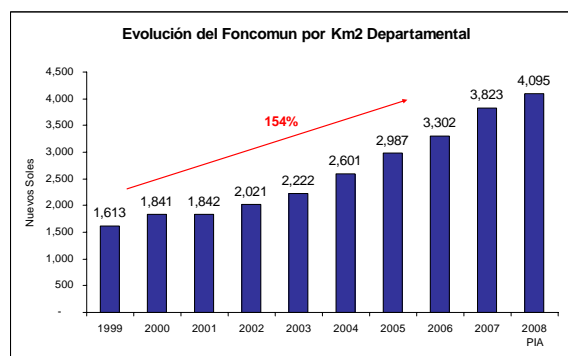


Fuente: SIAF – MEF
Elaboración: CAD Ciudadanos al Día

A nivel per cápita y por Km² se observa el mismo crecimiento. En el año 1999, Apurímac recibía S/.80 por habitante y S/.1,613 por Km², mientras que para el año 2008 recibirá S/.204 por habitante y S/.4,095 por Km².



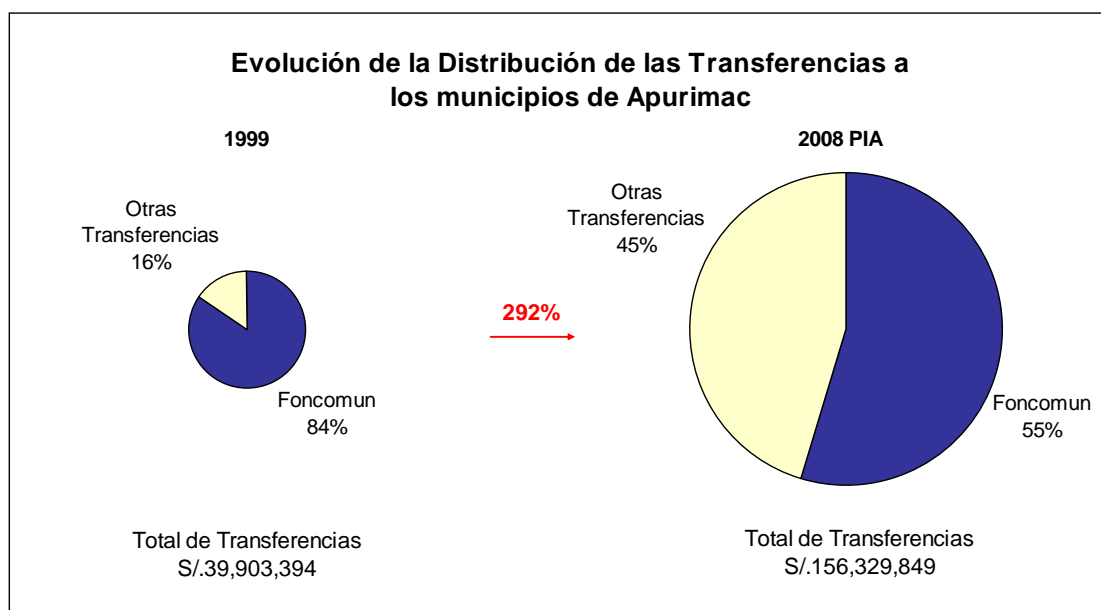
Fuente: SIAF – MEF, INEI
Elaboración: CAD Ciudadanos al Día



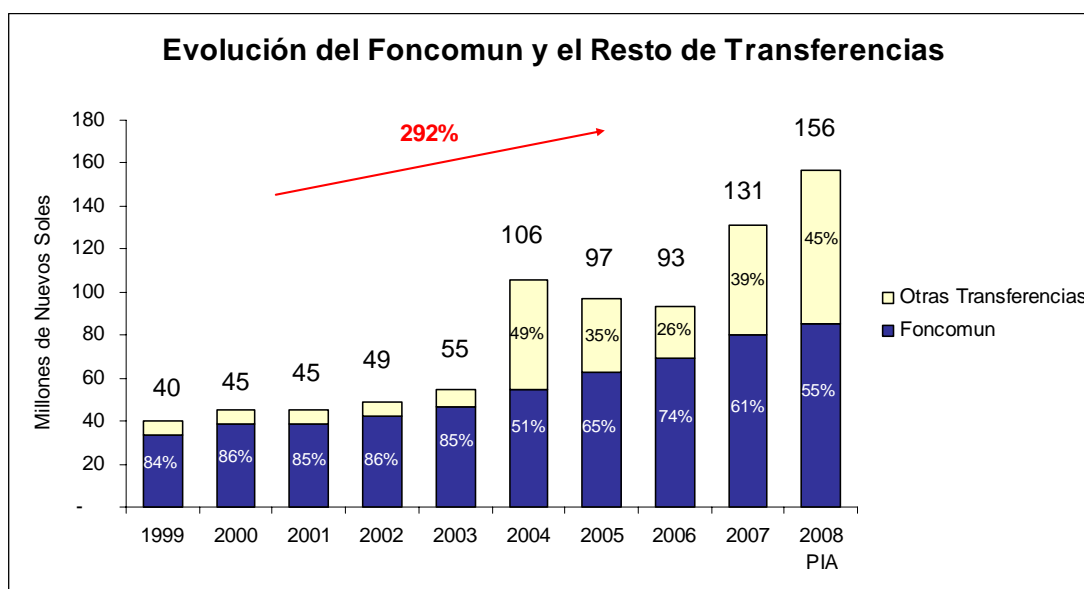
Fuente: SIAF – MEF, INEI
Elaboración: CAD Ciudadanos al Día

2. Foncomun vs. Total de Transferencias

En los últimos diez años, el monto total de las transferencias del Tesoro Público asignado al departamento de Apurímac se ha incrementado en 292%. En ese periodo la participación del Foncomun en el total de transferencias se ha reducido. Así, en el año 1999, Foncomun representaba el 84% de las transferencias totales de Apurímac. Sin embargo, al año 2008 el Foncomun solo representará el 55% del total de transferencias al departamento de Apurímac.



* Canon Minero, Canon Forestal, Regalía Minera, Programa del Vaso de Leche, Víctimas de Terrorismo y Foncodes. ** Los montos incluyen las transferencias a los Gobiernos Locales y al Gobierno Regional
Fuente: SIAF – MEF
Elaboración: CAD Ciudadanos al Día



Fuente: SIAF – MEF
Elaboración: CAD Ciudadanos al Día

3. Ranking de Foncomun del Departamento de Apurímac 2008

Las municipalidades de Apurímac que recibirán mayor monto del Foncomun contemplado para el año 2008 son: Municipalidad Provincial de Andahuaylas (S/.9,977,186), Municipalidad Provincial de Abancay (S/.6,821,359), Municipalidad Provincial de Cotabambas - Tambobamba (S/.5,045,035) y la Municipalidad Provincial de Chincheros (S/. 2,930,351).

De las 80 municipalidades del departamento de Apurímac, las 20 municipalidades con mayor presupuesto por Foncomun asignado son las siguientes.


 Las 20 Municipalidades de Apurimac que recibirán más Foncomun en el 2008 Rankeados por Monto Total Asignado (Montos en Nuevos Soles)				
Orden	Provincia	Distrito	Municipalidad	Foncomun Total
1	Andahuaylas	Andahuaylas	Municipalidad Provincial de Andahuaylas	9,977,186
2	Abancay	Abancay	Municipalidad Provincial de Abancay	6,821,359
3	Cotabambas	Tambobamba	Municipalidad Provincial de Cotabambas -Tambobamba	5,045,035
4	Chincheros	Chincheros	Municipalidad Provincial de Chincheros	2,930,351
5	Andahuaylas	Talavera	Municipalidad Distrital de Talavera	2,616,371
6	Andahuaylas	San Jeronimo	Municipalidad Distrital de San Jeronimo	2,504,928
7	Graú	Chuquibambilla	Municipalidad Provincial de Graú -Chuquibambilla	2,413,400
8	Aymaraes	Chalhuanca	Municipalidad Provincial de Aymaraes -Chalhuanca	2,374,842
9	Abancay	Curahuasi	Municipalidad Distrital de Curahuasi	2,270,226
10	Cotabambas	Haqira	Municipalidad Distrital de Haqira	2,263,215
11	Cotabambas	Coyllurqui	Municipalidad Distrital de Coyllurqui	1,886,810
12	Andahuaylas	Pacucha	Municipalidad Distrital de Pacucha	1,789,523
13	Andahuaylas	Santa María de Chicmo	Municipalidad Distrital de Santa María de Chicmo	1,563,688
14	Cotabambas	Challhuahuacho	Municipalidad Distrital de Challhuahuacho	1,518,141
15	Cotabambas	Mara	Municipalidad Distrital de Mara	1,505,889
16	Chincheros	Ongoy	Municipalidad Distrital de Ongoy	1,492,152
17	Chincheros	Ocobamba	Municipalidad Distrital de Ocobamba	1,462,150
18	Chincheros	Huaccana	Municipalidad Distrital de Huaccana	1,456,328
19	Andahuaylas	Andarapa	Municipalidad Distrital de Andarapa	1,392,681
20	Andahuaylas	Kishuara	Municipalidad Distrital de Kishuara	1,372,503

Fuente: SIAF – MEF

Elaboración: CAD Ciudadanos al Día

4. Ranking de Foncomun per Cápita del Departamento de Apurímac 2008

La Municipalidad Distrital de El Oro recibirá el mayor monto de Foncomun por habitante para el año 2008, S/.651.

 Las 20 Municipalidades de Apurimac que recibirán más Foncomun per Cápita en el 2008 Rankeados por Monto per Cápita (Montos en Nuevos Soles)					
Orden	Provincia	Distrito	Municipalidad	Foncomun Total	Foncomun per Cápita
1	Antabamba	El Oro	Municipalidad Distrital de El Oro	331,200	651
2	Graú	San Antonio	Municipalidad Distrital de San Antonio	331,200	623
3	Chincheros	Chincheros	Municipalidad Provincial de Chincheros	2,930,351	585
4	Aymaraes	Chalhuanca	Municipalidad Provincial de Aymaraes -Chalhuanca	2,374,842	510
5	Cotabambas	Tambobamba	Municipalidad Provincial de Cotabambas -Tambobamba	5,045,035	472
6	Aymaraes	Huaylo	Municipalidad Distrital de Huaylo	331,200	459
7	Aymaraes	Capaya	Municipalidad Distrital de Capaya	331,200	449
8	Graú	Santa Rosa	Municipalidad Distrital de Santa Rosa	331,200	432
9	Aymaraes	Colcabamba	Municipalidad Distrital de Colcabamba	331,200	411
10	Graú	Chuquibambilla	Municipalidad Provincial de Graú -Chuquibambilla	2,413,400	400
11	Graú	Turpay	Municipalidad Distrital de Turpay	331,200	399
12	Antabamba	Antabamba	Municipalidad Provincial de Antabamba	1,302,099	390
13	Aymaraes	Soraya	Municipalidad Distrital de Soraya	331,200	377
14	Graú	Mamara	Municipalidad Distrital de Mamara	331,200	345
15	Aymaraes	Justo Apu Sahuaraura	Municipalidad Distrital de Justo Apu Sahuaraura	331,200	316
16	Antabamba	Pachaconas	Municipalidad Distrital de Pachaconas	331,200	302
17	Graú	Pataypampa	Municipalidad Distrital de Pataypampa	331,200	300
18	Graú	Vilcabamba	Municipalidad Distrital de Vilcabamba	331,200	296
19	Andahuaylas	Pomacocho	Municipalidad Distrital de Pomacocho	331,200	294
20	Andahuaylas	Andahuaylas	Municipalidad Provincial de Andahuaylas	9,977,186	293

Fuente: SIAF – MEF, INEI

Elaboración: CAD Ciudadanos al Día

La Municipalidad Distrital de Tamburco recibirá el menor monto de Foncomun por habitante para el año 2008, S/.95.

<input checked="" type="checkbox"/> Las 20 Municipalidades de Apurímac que recibirán menos Foncomun per Cápita en el 2008 Rankeados por Monto per Cápita (Montos en Nuevos Soles)					
Orden	Provincia	Distrito	Municipalidad	Foncomun Total	Foncomun per Cápita
1	Abancay	Tamburco	Municipalidad Distrital de Tamburco	689,065	95
2	Abancay	Curahuasi	Municipalidad Distrital de Curahuasi	2,270,226	122
3	Abancay	Abancay	Municipalidad Provincial de Abancay	6,821,359	126
4	Chincheros	Anco-Huallo	Municipalidad Distrital de Anco-Huallo	1,323,318	126
5	Abancay	Lambrama	Municipalidad Distrital de Lambrama	452,094	126
6	Abancay	San Pedro de Cachora	Municipalidad Distrital de San Pedro de Cachora	487,658	130
7	Abancay	Huanipaca	Municipalidad Distrital de Huanipaca	687,250	131
8	Abancay	Pichirhua	Municipalidad Distrital de Pichirhua	616,621	135
9	Abancay	Circa	Municipalidad Distrital de Circa	421,297	136
10	Andahuaylas	Kaquiabamba	Municipalidad Distrital de Kaquiabamba	430,591	145
11	Andahuaylas	San Jeronimo	Municipalidad Distrital de San Jeronimo	2,504,928	145
12	Andahuaylas	Santa Maria de Chicmo	Municipalidad Distrital de Santa Maria de Chicmo	1,563,688	147
13	Andahuaylas	Talavera	Municipalidad Distrital de Talavera	2,616,371	148
14	Andahuaylas	Huancarama	Municipalidad Distrital de Huancarama	1,185,326	152
15	Chincheros	Uranmarca	Municipalidad Distrital de Uranmarca	497,859	153
16	Andahuaylas	San Antonio de Cachi	Municipalidad Distrital de San Antonio de Cachi	543,741	153
17	Andahuaylas	San Miguel de Chacrama	Municipalidad Distrital de San Miguel de Chacrama	375,464	162
18	Chincheros	Huaccana	Municipalidad Distrital de Huaccana	1,456,328	162
19	Chincheros	Ranracancha	Municipalidad Distrital de Ranracancha	915,350	164
20	Andahuaylas	Turpo	Municipalidad Distrital de Turpo	741,675	164

Fuente: SIAF – MEF, INEI

Elaboración: CAD Ciudadanos al Día

6. Foncomun vs. Presupuesto Público de las Municipalidades del Departamento de Apurímac

En el 59% de las municipalidades del departamento de Apurímac (47 municipalidades), el Foncomun representa entre 25% y 50% del Presupuesto Público total asignado. Asimismo, solo en el 38% de las municipalidades del departamento de Apurímac (30 municipalidades), el Foncomun representa entre 50% y 75% del Presupuesto Público total asignado. Esto quiere decir que el departamento de Apurímac depende significativamente de los ingresos percibidos a través del Focomun.

<input checked="" type="checkbox"/> Foncomun como porcentaje del Presupuesto Público	
Rango de Dependencia	Nº de Municipalidades
Dependencia 0% - 25%	1
Dependencia 25% - 50%	47
Dependencia 50% - 75%	30
Dependencia 75% - 100%	2
Total	80

Fuente: SIAF – MEF

Elaboración: CAD Ciudadanos al Día

La Municipalidad Distrital de Chincheros recibirá el mayor monto de Foncomun en proporción a su Presupuesto Público (S/.2,930,351). En dicha municipalidad, Foncomun representa el 79% del Presupuesto Público.

<input checked="" type="checkbox"/> Mayor Foncomun en el Presupuesto Público de las Municipalidades del Departamento de Apurímac Rankeados por Mayor Porcentaje del Foncomun como parte del Presupuesto Público (Montos en Nuevos Soles)						
Orden	Provincia	Distrito	Municipalidad	Foncomun	Presupuesto Público	Foncomun como % del P. Público
1	Chincheros	Chincheros	Municipalidad Provincial de Chincheros	2,930,351	3,732,673	79
2	Cotabambas	Tambobamba	Municipalidad Provincial de Cotabambas -Tambobamba	5,045,035	6,640,337	76
3	Graú	Chuquibambilla	Municipalidad Provincial de Graú -Chuquibambilla	2,413,400	3,282,171	74
4	Aymaraes	Chalhuauca	Municipalidad Provincial de Aymaraes -Chalhuauca	2,374,842	3,414,200	70
5	Andahuaylas	Andahuaylas	Municipalidad Provincial de Andahuaylas	9,977,186	15,264,816	65
6	Antabamba	Antabamba	Municipalidad Provincial de Antabamba	1,302,099	1,995,424	65
7	Cotabambas	Haqaira	Municipalidad Distrital de Haqaira	2,263,215	3,652,757	62
8	Cotabambas	Challhuahuacho	Municipalidad Distrital de Challhuahuacho	1,518,141	2,461,033	62
9	Cotabambas	Coyllurqui	Municipalidad Distrital de Coyllurqui	1,886,810	3,143,485	60
10	Andahuaylas	Andarapa	Municipalidad Distrital de Andarapa	1,392,681	2,372,532	59
11	Cotabambas	Mara	Municipalidad Distrital de Mara	1,505,889	2,583,964	58
12	Andahuaylas	Kishuara	Municipalidad Distrital de Kishuara	1,372,503	2,400,287	57
13	Andahuaylas	Pacucha	Municipalidad Distrital de Pacucha	1,789,523	3,146,541	57
14	Chincheros	Ongoy	Municipalidad Distrital de Ongoy	1,492,152	2,651,070	56
15	Antabamba	Oropesa	Municipalidad Distrital de Oropesa	620,829	1,120,003	55
16	Andahuaylas	Talavera	Municipalidad Distrital de Talavera	2,616,371	4,757,985	55
17	Andahuaylas	Santa María de Chicmo	Municipalidad Distrital de Santa María de Chicmo	1,563,688	2,852,687	55
18	Graú	Gamarra	Municipalidad Distrital de Gamarra	956,351	1,757,573	54
19	Chincheros	Huaccana	Municipalidad Distrital de Huaccana	1,456,328	2,677,793	54
20	Andahuaylas	Pacobamba	Municipalidad Distrital de Pacobamba	1,095,382	2,020,594	54

Fuente: SIAF – MEF

Elaboración: CAD Ciudadanos al Día

La Municipalidad Distrital de Cotaruse recibirá el menor monto de Foncomun en proporción a su Presupuesto Público (S/.707,556). En dicha municipalidad, Foncomun representa solo el 19% del Presupuesto Público.

<input checked="" type="checkbox"/> Menor Foncomun en el Presupuesto Público de las Municipalidades del Departamento de Apurímac Rankeados por Mayor Porcentaje del Foncomun como parte del Presupuesto Público (Montos en Nuevos Soles)						
Orden	Provincia	Distrito	Municipalidad	Foncomun	Presupuesto Público	Foncomun como % del P. Público
1	Aymaraes	Cotaruse	Municipalidad Distrital de Cotaruse	707,556	3,819,515	19
2	Aymaraes	Chapimarca	Municipalidad Distrital de Chapimarca	491,125	1,434,524	34
3	Aymaraes	Toraya	Municipalidad Distrital de Toraya	361,821	1,056,218	34
4	Aymaraes	Yanaca	Municipalidad Distrital de Yanaca	331,200	935,036	35
5	Abancay	Lambrama	Municipalidad Distrital de Lambrama	452,094	1,272,605	36
6	Aymaraes	Pocohuanca	Municipalidad Distrital de Pocohuanca	331,200	921,056	36
7	Aymaraes	Caraybamba	Municipalidad Distrital de Caraybamba	331,200	893,606	37
8	Aymaraes	Sañayca	Municipalidad Distrital de Sañayca	331,200	871,581	38
9	Aymaraes	Lucre	Municipalidad Distrital de Lucre	551,430	1,422,041	39
10	Aymaraes	Justo Apu Sahuaraura	Municipalidad Distrital de Justo Apu Sahuaraura	331,200	853,124	39
11	Aymaraes	San Juan de Chacña	Municipalidad Distrital de San Juan de Chacña	331,200	843,418	39
12	Andahuaylas	Tumay Huaraca	Municipalidad Distrital de Tumay Huaraca	331,200	830,956	40
13	Andahuaylas	San Jeronimo	Municipalidad Distrital de San Jeronimo	2,504,928	6,269,061	40
14	Abancay	Tamburco	Municipalidad Distrital de Tamburco	689,065	1,722,217	40
15	Abancay	Circa	Municipalidad Distrital de Circa	421,297	1,042,307	40
16	Andahuaylas	Chiara	Municipalidad Distrital de Chiara	331,200	816,954	41
17	Aymaraes	Tapairihua	Municipalidad Distrital de Tapairihua	655,918	1,598,129	41
18	Aymaraes	Soraya	Municipalidad Distrital de Soraya	331,200	798,372	41
19	Aymaraes	Huayilo	Municipalidad Distrital de Huayilo	331,200	792,401	42
20	Abancay	San Pedro de Cachora	Municipalidad Distrital de San Pedro de Cachora	487,658	1,164,749	42

Fuente: SIAF – MEF

Elaboración: CAD Ciudadanos al Día

7. Foncomun 2008 de las Municipalidades del Departamento de Apurímac



Presupuesto de Foncomun por Municipalidad del Departamento de Apurímac
Listado por Provincia y Orden Alfabético
(Montos en Nuevos Soles)

Provincia / Municipio	Presupuesto Público	Monto de Foncomun	% Foncomun del P. Público
Abancay	26,281,959	12,776,770	49
Municipalidad Provincial de Abancay	12,950,714	6,821,359	53
Municipalidad Distrital de Chacoche	749,312	331,200	44
Municipalidad Distrital de Circa	1,042,307	421,297	40
Municipalidad Distrital de Curahuasi	4,435,620	2,270,226	51
Municipalidad Distrital de Huanipaca	1,590,161	687,250	43
Municipalidad Distrital de Lambrama	1,272,605	452,094	36
Municipalidad Distrital de Pichirhua	1,354,274	616,621	46
Municipalidad Distrital de San Pedro de Cachora	1,164,749	487,658	42
Municipalidad Distrital de Tamburco	1,722,217	689,065	40
Andahuaylas	51,759,977	28,286,631	55
Municipalidad Provincial de Andahuaylas	15,264,816	9,977,186	65
Municipalidad Distrital de Andarapa	2,372,532	1,392,681	59
Municipalidad Distrital de Chiara	816,954	331,200	41
Municipalidad Distrital de Huancarama	2,469,779	1,185,326	48
Municipalidad Distrital de Huancaray	1,649,289	869,250	53
Municipalidad Distrital de Huayana	733,355	331,200	45
Municipalidad Distrital de Kaquiabamba	935,472	430,591	46
Municipalidad Distrital de Kishuara	2,400,287	1,372,503	57
Municipalidad Distrital de Pacobamba	2,020,594	1,095,382	54
Municipalidad Distrital de Pacucha	3,146,541	1,789,523	57
Municipalidad Distrital de Pampachiri	1,019,095	503,522	49
Municipalidad Distrital de Pomacocha	707,193	331,200	47
Municipalidad Distrital de San Antonio de Cachi	1,208,052	543,741	45
Municipalidad Distrital de San Jeronimo	6,269,061	2,504,928	40
Municipalidad Distrital de San Miguel de Chaccrampa	871,695	375,464	43
Municipalidad Distrital de Santa Maria de Chicmo	2,852,687	1,563,688	55
Municipalidad Distrital de Talavera	4,757,985	2,616,371	55
Municipalidad Distrital de Tumay Huaraca	830,956	331,200	40
Municipalidad Distrital de Turpo	1,433,634	741,675	52
Antabamba	6,798,095	3,642,794	54
Municipalidad Provincial de Antabamba	1,995,424	1,302,099	65
Municipalidad Distrital de El Oro	626,213	331,200	53
Municipalidad Distrital de Huaquirca	724,118	331,200	46
Municipalidad Distrital de Juan Espinoza Medrano	876,451	395,066	45
Municipalidad Distrital de Oropesa	1,120,003	620,829	55
Municipalidad Distrital de Pachaconas	697,877	331,200	47
Municipalidad Distrital de Sabaino	758,009	331,200	44
Aymaraes	23,163,867	9,323,801	40
Municipalidad Provincial de Aymaraes - Chalhuanca	3,414,200	2,374,842	70
Municipalidad Distrital de Capaya	709,337	331,200	47
Municipalidad Distrital de Caraybamba	893,606	331,200	37
Municipalidad Distrital de Chapimarca	1,434,524	491,125	34
Municipalidad Distrital de Colcabamba	759,584	331,200	44

**Presupuesto de Foncomun por Municipalidad del Departamento de Apurímac**Listado por Provincia y Orden Alfabético
(Montos en Nuevos Soles)

Provincia / Municipio	Presupuesto Público	Monto de Foncomun	% Foncomun del P. Público
Municipalidad Distrital de Cotaruse	3,819,515	707,556	19
Municipalidad Distrital de Huayllo	792,401	331,200	42
Municipalidad Distrital de Justo Apu Sahuaraura	853,124	331,200	39
Municipalidad Distrital de Lucre	1,422,041	551,430	39
Municipalidad Distrital de Pochuanca	921,056	331,200	36
Municipalidad Distrital de San Juan de Chacña	843,418	331,200	39
Municipalidad Distrital de Sañayca	871,581	331,200	38
Municipalidad Distrital de Soraya	798,372	331,200	41
Municipalidad Distrital de Tapairihua	1,598,129	655,918	41
Municipalidad Distrital de Tintay	2,041,725	869,109	43
Municipalidad Distrital de Toraya	1,056,218	361,821	34
Municipalidad Distrital de Yanaca	935,036	331,200	35
Chincheros	18,364,018	10,462,543	57
Municipalidad Provincial de Chincheros	3,732,673	2,930,351	79
Municipalidad Distrital de Anco-Huallo	2,644,726	1,323,318	50
Municipalidad Distrital de Cocharcas	908,439	385,035	42
Municipalidad Distrital de Huaccana	2,677,793	1,456,328	54
Municipalidad Distrital de Ocobamba	2,807,209	1,462,150	52
Municipalidad Distrital de Ongoy	2,651,070	1,492,152	56
Municipalidad Distrital de Ranracancha	1,855,938	915,350	49
Municipalidad Distrital de Uranmarca	1,086,170	497,859	46
Cotabambas	20,260,599	13,153,346	65
Municipalidad Provincial de Cotabambas - Tambobamba	6,640,337	5,045,035	76
Municipalidad Distrital de Challhuahuacho	2,461,033	1,518,141	62
Municipalidad Distrital de Cotabambas	1,779,023	934,256	53
Municipalidad Distrital de Coyllurqui	3,143,485	1,886,810	60
Municipalidad Distrital de Haquira	3,652,757	2,263,215	62
Municipalidad Distrital de Mara	2,583,964	1,505,889	58
Grau	14,567,482	7,932,257	54
Municipalidad Provincial de Grau - Chuquibambilla	3,282,171	2,413,400	74
Municipalidad Distrital de Curasco	782,263	366,569	47
Municipalidad Distrital de Curpahuasi	1,060,349	557,358	53
Municipalidad Distrital de Gamarra	1,757,573	956,351	54
Municipalidad Distrital de Huayllati	913,981	407,674	45
Municipalidad Distrital de Mamara	660,506	331,200	50
Municipalidad Distrital de Micaela Bastidas	714,684	331,200	46
Municipalidad Distrital de Pataypampa	730,684	331,200	45
Municipalidad Distrital de Progreso	1,277,367	581,305	46
Municipalidad Distrital de San Antonio	640,927	331,200	52
Municipalidad Distrital de Santa Rosa	690,400	331,200	48
Municipalidad Distrital de Turpay	658,047	331,200	50
Municipalidad Distrital de Vilcabamba	700,379	331,200	47
Municipalidad Distrital de Virundo	698,151	331,200	47
Total	161,195,997	85,578,142	53

Fuente: SIAF – MEF

Elaboración: CAD Ciudadanos al Día