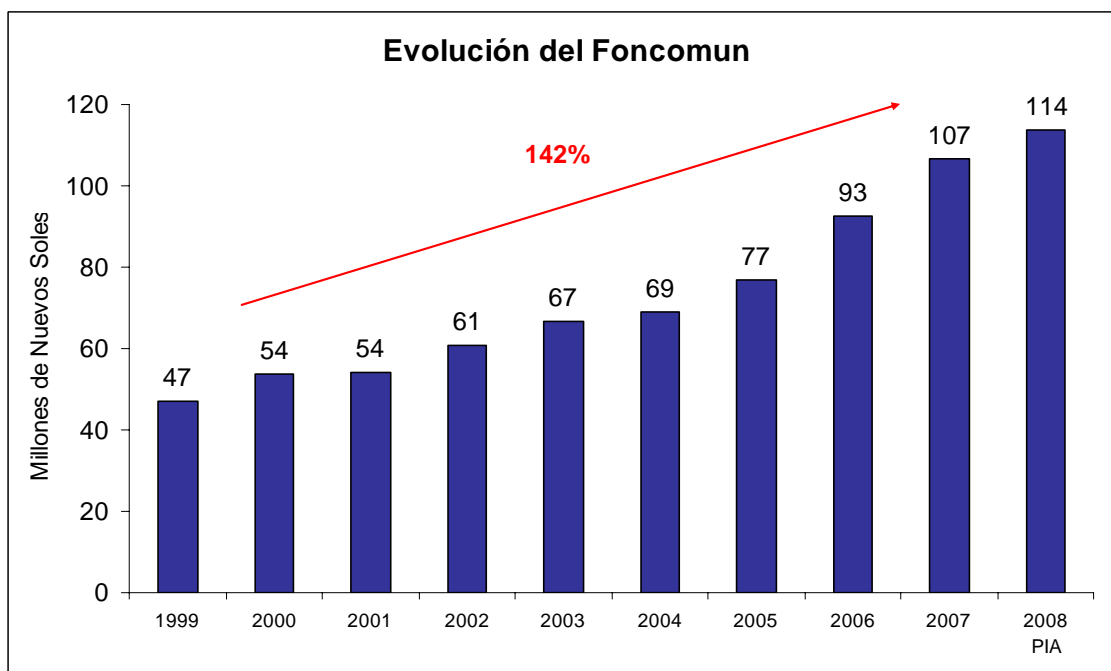


Arequipa

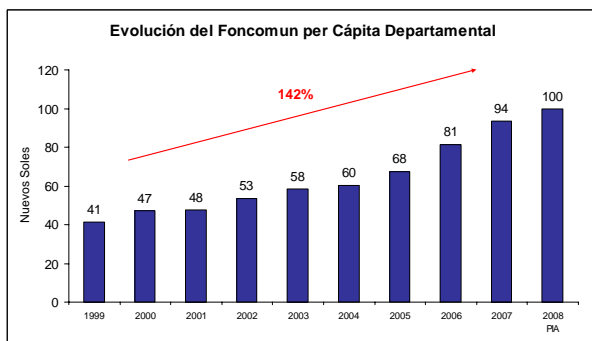
1. Evolución del Foncomun del Departamento de Arequipa

El monto asignado a las municipalidades provinciales y distritales del departamento de Arequipa por Foncomun para el año 2008, según el PIA, es de S/. 113,770,741. Dicho monto viene creciendo y representa un crecimiento de 142% en comparación con el monto asignado en el año 1999.

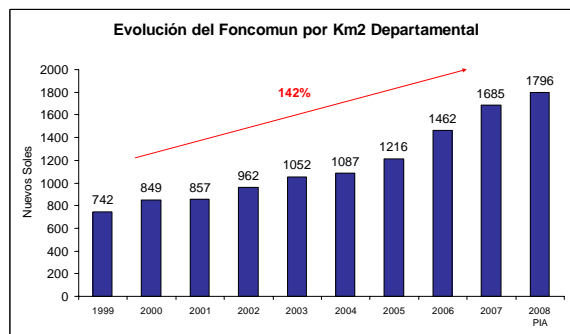


Fuente: SIAF – MEF
Elaboración: CAD Ciudadanos al Día

A nivel per cápita y por Km² se observa el mismo crecimiento. En el año 1999, Arequipa recibía S/.41 por habitante y S/.742 por Km², mientras que para el año 2008 recibirá S/.100 por habitante y S/.1,796 por Km².



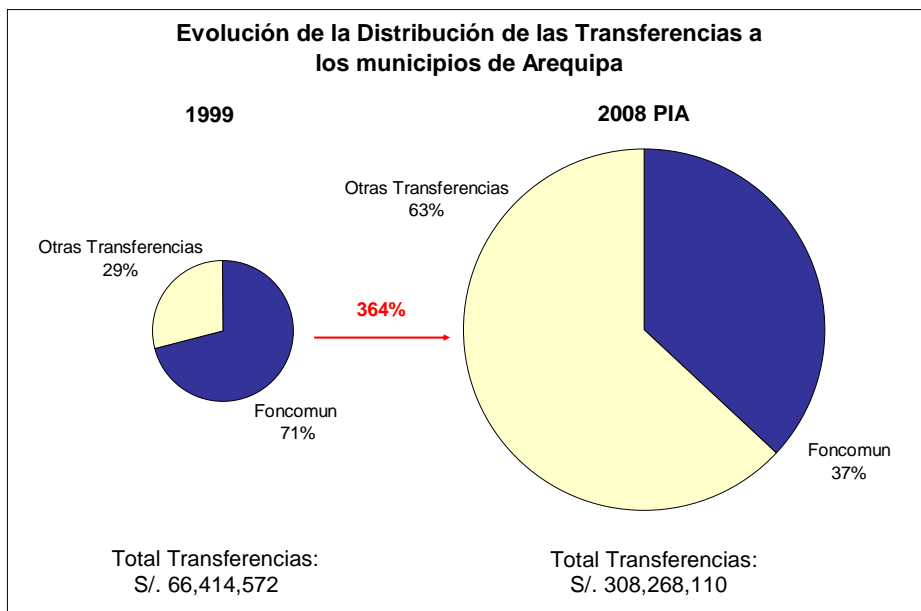
Fuente: SIAF – MEF, INEI
Elaboración: CAD Ciudadanos al Día



Fuente: SIAF – MEF, INEI
Elaboración: CAD Ciudadanos al Día

2. Foncomun vs. Total de Transferencias

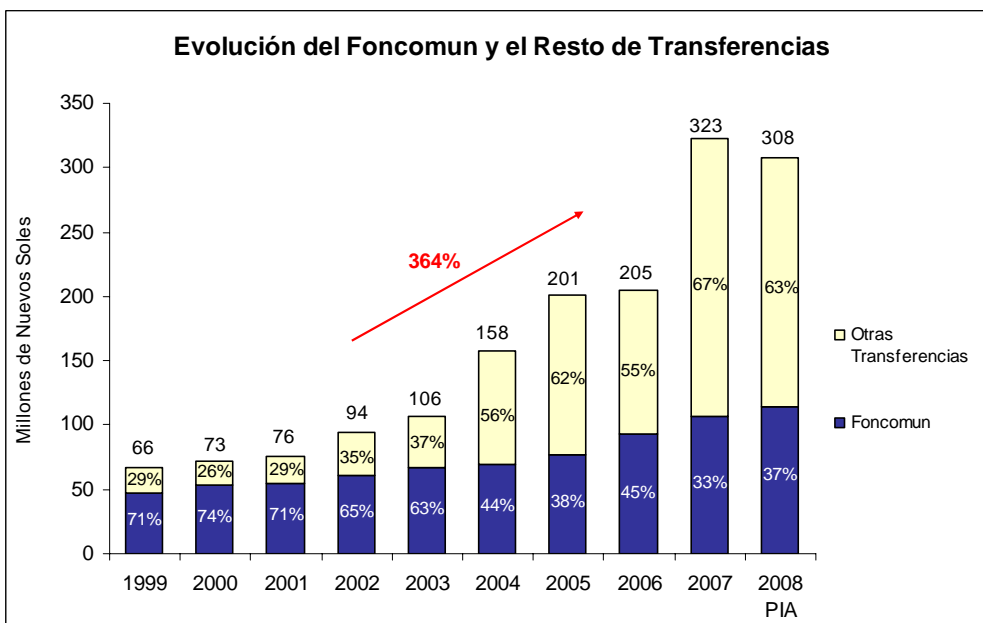
En los últimos 10 años, el monto total de las transferencias del Tesoro Público asignado al departamento de Arequipa se ha incrementado en 364%. En ese periodo la participación del Foncomun en el total de transferencias se ha reducido. Así, en el año 1999, Foncomun representaba el 71% de las transferencias totales de Arequipa. Sin embargo, al año 2008 el Foncomun solo representará el 37% del total de transferencias al departamento de Arequipa.



* Canon Minero, Canon Hidroenergético, Canon Pesquero, Foncor, Regalía Minera, Renta de Aduanas, Programa del Vaso de Leche, Víctimas de Terrorismo y Foncodes. ** Los montos incluyen las transferencias a los Gobiernos Locales y al Gobierno Regional.

Fuente: SIAF – MEF

Elaboración: CAD Ciudadanos al Día




Fuente: SIAF – MEF, INEI

Elaboración: CAD Ciudadanos al Día

3. Ranking de Foncomun del Departamento de Arequipa 2008

Las municipalidades de Arequipa que recibirán mayor monto del Foncomun contemplado para el año 2008 son: Municipalidad Provincial de Arequipa (S/.16,965,752), Municipalidad Distrital de Paucarpata (S/.7,230,102), Municipalidad Distrital de Cerro Colorado (S/.6,212,702) y la Municipalidad Distrital de Majes (S/. 4,476,441).

De las 109 municipalidades del departamento de Arequipa, las 20 municipalidades con mayor presupuesto por Foncomun asignado son las siguientes.


 Las 20 Municipalidades de Arequipa que recibirán más Foncomun en el 2008 Rankeados por Monto Total Asignado (Montos en Nuevos Soles)				
Orden	Provincia	Distrito	Municipalidad	Foncomun Total
1	Arequipa	Arequipa	Municipalidad Provincial de Arequipa	16,965,752
2	Arequipa	Paucarpata	Municipalidad Distrital de Paucarpata	7,230,102
3	Arequipa	Cerro Colorado	Municipalidad Distrital de Cerro Colorado	6,212,702
4	Caylloma	Majes	Municipalidad Distrital de Majes	4,476,441
5	Arequipa	Jose Luis Bustamante Y Rivero	Municipalidad Distrital de Jose Luis Bustamante Y Rivero	4,411,791
6	Arequipa	Cayma	Municipalidad Distrital de Cayma	4,380,226
7	Arequipa	Alto Selva Alegre	Municipalidad Distrital de Alto Selva Alegre	4,198,135
8	Arequipa	Socabaya	Municipalidad Distrital de Socabaya	3,647,314
9	Caylloma	Chivay	Municipalidad Provincial de Caylloma -Chivay	3,147,708
10	Arequipa	Mariano Melgar	Municipalidad Distrital de Mariano Melgar	3,084,519
11	Arequipa	Miraflores	Municipalidad Distrital de Miraflores	3,018,006
12	Islay	Mollendo	Municipalidad Provincial de Islay -Mollendo	2,843,359
13	Arequipa	Jacobo Hunter	Municipalidad Distrital de Jacobo Hunter	2,680,827
14	Camana	Camana	Municipalidad Provincial de Camana	2,079,173
15	Castilla	Aplao	Municipalidad Provincial de Castilla -Aplao	1,897,313
16	Arequipa	La Joya	Municipalidad Distrital de La Joya	1,718,834
17	La Union	Cotahuasi	Municipalidad Provincial de La Union -Cotahuasi	1,527,065
18	Arequipa	Sachaca	Municipalidad Distrital de Sachaca	1,203,893
19	Arequipa	Yanahuara	Municipalidad Distrital de Yanahuara	1,168,477
20	Condesuyos	Chuquibamba	Municipalidad Provincial de Condesuyos -Chuquibamba	1,145,774

Fuente: SIAF – MEF

Elaboración: CAD Ciudadanos al Día

4. Ranking de Foncomun per Cápita del Departamento de Arequipa 2008


La Municipalidad Distrital de Uñon recibirá el mayor monto de Foncomun por habitante para el año 2008, S/.,1,421.

 Las 20 Municipalidades de Arequipa que recibirán más Foncomun per Cápita en el 2008 Rankeados por Monto per Cápita (Montos en Nuevos Soles)					
Orden	Provincia	Distrito	Municipalidad	Foncomun Total	Foncomun per Cápita
1	Castilla	Uñon	Municipalidad Distrital de Uñon	331,200	1,421
2	La Union	Quechualla	Municipalidad Distrital de Quechualla	331,200	1,086
3	La Union	Tauria	Municipalidad Distrital de Tauria	331,200	928
4	Castilla	Ayo	Municipalidad Distrital de Ayo	331,200	845
5	La Union	Sayla	Municipalidad Distrital de Sayla	331,200	660
6	Caraveli	Atiquipa	Municipalidad Distrital de Atiquipa	331,200	590
7	Castilla	Chilcaymarca	Municipalidad Distrital de Chilcaymarca	331,200	575
8	Arequipa	Pocsi	Municipalidad Distrital de Pocsi	331,200	563
9	Castilla	Tipan	Municipalidad Distrital de Tipan	331,200	562
10	La Union	Cotahuasi	Municipalidad Provincial de La Union -Cotahuasi	1,527,065	513
11	La Union	Charcana	Municipalidad Distrital de Charcana	331,200	479
12	Caylloma	Chivay	Municipalidad Provincial de Caylloma -Chivay	3,147,708	479
13	Camana	Quilca	Municipalidad Distrital de Quilca	331,200	474
14	Arequipa	Quequeña	Municipalidad Distrital de Quequeña	331,200	428
15	Condesuyos	Andaray	Municipalidad Distrital de Andaray	331,200	410
16	Condesuyos	Iray	Municipalidad Distrital de Iray	331,200	408
17	Caylloma	Madrigal	Municipalidad Distrital de Madrigal	331,200	400
18	Caylloma	Tapay	Municipalidad Distrital de Tapay	331,200	376
19	Condesuyos	Chichas	Municipalidad Distrital de Chichas	331,200	366
20	Caraveli	Lomas	Municipalidad Distrital de Lomas	331,200	360

Fuente: SIAF – MEF, INEI

Elaboración: CAD Ciudadanos al Día

La Municipalidad Distrital de Alto Selva Alegre recibirá el menor monto de Foncomun por habitante para el año 2008, S/.58.


 Las 20 Municipalidades de Arequipa que recibirán menos Foncomun per Cápita en el 2008 Rankeados por Monto per Cápita (Montos en Nuevos Soles)					
Orden	Provincia	Distrito	Municipalidad	Foncomun Total	Foncomun per Cápita
1	Arequipa	Alto Selva Alegre	Municipalidad Distrital de Alto Selva Alegre	4,198,135	58
2	Arequipa	Cayma	Municipalidad Distrital de Cayma	4,380,226	58
3	Arequipa	Cerro Colorado	Municipalidad Distrital de Cerro Colorado	6,212,702	58
4	Arequipa	Characato	Municipalidad Distrital de Characato	411,582	78
5	Arequipa	Jacobo Hunter	Municipalidad Distrital de Jacobo Hunter	2,680,827	58
6	Arequipa	Jose Luis Bustamante Y Rivero	Municipalidad Distrital de Jose Luis Bustamante Y Rivero	4,411,791	58
7	Arequipa	La Joya	Municipalidad Distrital de La Joya	1,718,834	76
8	Arequipa	Mariano Melgar	Municipalidad Distrital de Mariano Melgar	3,084,519	58
9	Arequipa	Miraflores	Municipalidad Distrital de Miraflores	3,018,006	58
10	Arequipa	Paucarpata	Municipalidad Distrital de Paucarpata	7,230,102	58
11	Arequipa	Sachaca	Municipalidad Distrital de Sachaca	1,203,893	60
12	Arequipa	Santa Rita de Sigwas	Municipalidad Distrital de Santa Rita de Sigwas	331,200	75
13	Arequipa	Socabaya	Municipalidad Distrital de Socabaya	3,647,314	60
14	Arequipa	Tiabaya	Municipalidad Distrital de Tiabaya	938,161	62
15	Arequipa	Uchumayo	Municipalidad Distrital de Uchumayo	694,632	68
16	Arequipa	Yanahuara	Municipalidad Distrital de Yanahuara	1,168,477	58
17	Arequipa	Yura	Municipalidad Distrital de Yura	981,413	63
18	Camana	Jose María Quimper	Municipalidad Distrital de Jose María Quimper	331,200	78
19	Camana	Nicolas de Pierola	Municipalidad Distrital de Nicolas de Pierola	512,553	79
20	Islay	Punta de Bombon	Municipalidad Distrital de Punta de Bombon	520,968	77

Fuente: SIAF – MEF, INEI

Elaboración: CAD Ciudadanos al Día

6. Foncomun vs. Presupuesto Público de las Municipalidades del Departamento de Arequipa

La mayoría de las municipalidades del departamento de Arequipa no dependen significativamente del Foncomun. Así, el Presupuesto Público de 8 municipalidades, de las 109 municipalidades del departamento de Arequipa, depende en 50% o más del Foncomun.

 Foncomun como porcentaje del Presupuesto Público	
Rango de Dependencia	Nº de Municipalidades
Dependencia 0% - 25%	24
Dependencia 25% - 50%	77
Dependencia 50% - 75%	8
Dependencia 75% - 100%	0
Total	109

Fuente: SIAF – MEF

Elaboración: CAD Ciudadanos al Día

La Municipalidad Provincial de La Unión recibirá el mayor monto de Foncomun en proporción a su Presupuesto Público (S/.1,527,065). En dicha municipalidad, Foncomun representa el 71% del Presupuesto Público.

<input checked="" type="checkbox"/> Mayor Foncomun en el Presupuesto Público de las Municipalidades del Departamento de Arequipa Rankeados por Mayor Porcentaje del Foncomun como parte del Presupuesto Público (Montos en Nuevos Soles)						
Orden	Provincia	Distrito	Municipalidad	Foncomun	Presupuesto Público	Foncomun como % del P. Público
1	La Union	Cotahuasi	Municipalidad Provincial de La Union -Cotahuasi	1,527,065	2,145,606	71
2	Caylloma	Chivay	Municipalidad Provincial de Caylloma -Chivay	3,147,708	5,553,026	57
3	Castilla	Tipan	Municipalidad Distrital de Tipan	331,200	601,090	55
4	Castilla	Uñon	Municipalidad Distrital de Uñon	331,200	612,582	54
5	La Union	Quechualla	Municipalidad Distrital de Quechualla	331,200	632,703	52
6	Caraveli	Caraveli	Municipalidad Provincial de Caraveli	1,044,360	2,004,376	52
7	Caraveli	Atiquipa	Municipalidad Distrital de Atiquipa	331,200	637,322	52
8	Caylloma	Ichupampa	Municipalidad Distrital de Ichupampa	331,200	660,324	50
9	Caylloma	Tuti	Municipalidad Distrital de Tuti	331,200	670,689	49
10	La Union	Sayla	Municipalidad Distrital de Sayla	331,200	676,615	49
11	Castilla	Ayo	Municipalidad Distrital de Ayo	331,200	679,721	49
12	La Union	Tauria	Municipalidad Distrital de Tauria	331,200	680,254	49
13	Arequipa	Pocsi	Municipalidad Distrital de Pocsi	331,200	682,083	49
14	La Union	Charcana	Municipalidad Distrital de Charcana	331,200	682,518	49
15	La Union	Puyca	Municipalidad Distrital de Puyca	763,580	1,585,723	48
16	Caylloma	Achoma	Municipalidad Distrital de Achoma	331,200	693,012	48
17	Caylloma	Huambo	Municipalidad Distrital de Huambo	331,200	693,206	48
18	Caylloma	Coporaque	Municipalidad Distrital de Coporaque	331,200	702,551	47
19	Caylloma	Lari	Municipalidad Distrital de Lari	331,200	704,340	47
20	La Union	Tomepampa	Municipalidad Distrital de Tomepampa	331,200	706,596	47

Fuente: SIAF – MEF

Elaboración: CAD Ciudadanos al Día

La Municipalidad Distrital de Yarabamba recibirá el menor monto de Foncomun en proporción a su Presupuesto Público (S/.331,200). En dicha municipalidad, Foncomun representa solo el 9% del Presupuesto Público.

<input checked="" type="checkbox"/> Menor Foncomun en el Presupuesto Público de las Municipalidades del Departamento de Arequipa Rankeados por Mayor Porcentaje del Foncomun como parte del Presupuesto Público (Montos en Nuevos Soles)						
Orden	Provincia	Distrito	Municipalidad	Foncomun	Presupuesto Público	Foncomun como % del P. Público
1	Arequipa	Yarabamba	Municipalidad Distrital de Yarabamba	331,200	3,855,292	9
2	Arequipa	Tiabaya	Municipalidad Distrital de Tiabaya	938,161	6,741,449	14
3	Arequipa	Uchumayo	Municipalidad Distrital de Uchumayo	694,632	4,936,056	14
4	Condesuyos	Cayarani	Municipalidad Distrital de Cayarani	514,359	3,622,423	14
5	Islay	Islay	Municipalidad Distrital de Islay	331,200	2,137,464	15
6	Castilla	Orcopampa	Municipalidad Distrital de Orcopampa	530,119	3,251,661	16
7	Castilla	Chachas	Municipalidad Distrital de Chachas	331,200	1,883,005	18
8	Arequipa	Yura	Municipalidad Distrital de Yura	981,413	5,211,408	19
9	Condesuyos	Rio Grande	Municipalidad Distrital de Rio Grande	447,730	2,298,404	19
10	Arequipa	Sabandia	Municipalidad Distrital de Sabandia	331,200	1,651,275	20
11	Arequipa	Santa Rita de Sigwas	Municipalidad Distrital de Santa Rita de Sigwas	331,200	1,637,212	20
12	Caraveli	Atico	Municipalidad Distrital de Atico	331,200	1,581,658	21
13	Arequipa	Sachaca	Municipalidad Distrital de Sachaca	1,203,893	5,575,178	22
14	Arequipa	Vitor	Municipalidad Distrital de Vitor	331,200	1,528,095	22
15	Castilla	Chilcaymarca	Municipalidad Distrital de Chilcaymarca	331,200	1,441,053	23
16	Castilla	Pampacolca	Municipalidad Distrital de Pampacolca	384,932	1,666,651	23
17	Arequipa	Yanahuara	Municipalidad Distrital de Yanahuara	1,168,477	5,041,475	23
18	Islay	Mejia	Municipalidad Distrital de Mejia	331,200	1,418,049	23
19	Caraveli	Acari	Municipalidad Distrital de Acari	331,200	1,415,826	23
20	Islay	Punta de Bombon	Municipalidad Distrital de Punta de Bombon	520,968	2,222,582	23

Fuente: SIAF – MEF

Elaboración: CAD Ciudadanos al Día

7. Foncomun 2008 de las Municipalidades del Departamento de Arequipa



Presupuesto de Foncomun por Municipalidad del Departamento de Arequipa

Listado por Provincia y Orden Alfabético
(Montos en Nuevos Soles)

Provincia / Municipio	Presupuesto Público	Monto de Foncomun	% Foncomun del P. Público
Arequipa	220,008,144	66,920,766	30
Municipalidad Provincial de Arequipa	54,387,178	16,965,752	31
Municipalidad Distrital de Alto Selva Alegre	10,559,375	4,198,135	40
Municipalidad Distrital de Cayma	15,176,917	4,380,226	29
Municipalidad Distrital de Cerro Colorado	23,139,102	6,212,702	27
Municipalidad Distrital de Characato	1,524,081	411,582	27
Municipalidad Distrital de Chiguata	1,237,133	331,200	27
Municipalidad Distrital de Jacobo Hunter	7,608,988	2,680,827	35
Municipalidad Distrital de Jose Luis Bustamante y Rivero	12,703,265	4,411,791	35
Municipalidad Distrital de La Joya	6,551,669	1,718,834	26
Municipalidad Distrital de Mariano Melgar	8,108,943	3,084,519	38
Municipalidad Distrital de Miraflores	7,983,608	3,018,006	38
Municipalidad Distrital de Mollebaya	789,130	331,200	42
Municipalidad Distrital de Paucarpata	19,274,762	7,230,102	38
Municipalidad Distrital de Pocsi	682,083	331,200	49
Municipalidad Distrital de Polobaya	1,077,436	331,200	31
Municipalidad Distrital de Quequeña	723,112	331,200	46
Municipalidad Distrital de Sabandia	1,651,275	331,200	20
Municipalidad Distrital de Sachaca	5,575,178	1,203,893	22
Municipalidad Distrital de San Juan de Sigwas	980,831	331,200	34
Municipalidad Distrital de San Juan de Tarucani	1,334,419	331,200	25
Municipalidad Distrital de Santa Isabel de Sigwas	832,834	331,200	40
Municipalidad Distrital de Santa Rita de Sigwas	1,637,212	331,200	20
Municipalidad Distrital de Socabaya	9,155,838	3,647,314	40
Municipalidad Distrital de Tiabaya	6,741,449	938,161	14
Municipalidad Distrital de Uchumayo	4,936,056	694,632	14
Municipalidad Distrital de Vitor	1,528,095	331,200	22
Municipalidad Distrital de Yanahuara	5,041,475	1,168,477	23
Municipalidad Distrital de Yarabamba	3,855,292	331,200	9
Municipalidad Distrital de Yura	5,211,408	981,413	19
Camana	15,861,030	5,553,320	35
Municipalidad Provincial de Camana	4,992,582	2,079,173	42
Municipalidad Distrital de Jose Maria Quimper	1,156,040	331,200	29
Municipalidad Distrital de Mariano Nicolas Valcarcel	1,107,006	331,200	30
Municipalidad Distrital de Mariscal Caceres	1,594,686	476,843	30
Municipalidad Distrital de Nicolas de Pierola	1,608,698	512,553	32
Municipalidad Distrital de Ocoña	1,574,984	389,556	25
Municipalidad Distrital de Quilca	759,781	331,200	44
Municipalidad Distrital de Samuel Pastor	3,067,253	1,101,595	36
Caraveli	14,845,828	5,051,029	34
Municipalidad Provincial de Caraveli	2,004,376	1,044,360	52
Municipalidad Distrital de Acari	1,415,826	331,200	23



Presupuesto de Foncomun por Municipalidad del Departamento de Arequipa
Listado por Provincia y Orden Alfabético
(Montos en Nuevos Soles)

Provincia / Municipio	Presupuesto Público	Monto de Foncomun	% Foncomun del P. Público
Municipalidad Distrital de Atico	1,581,658	331,200	21
Municipalidad Distrital de Atiquipa	637,322	331,200	52
Municipalidad Distrital de Bella Union	1,110,593	331,200	30
Municipalidad Distrital de Cahuacho	774,855	331,200	43
Municipalidad Distrital de Chala	1,246,012	331,200	27
Municipalidad Distrital de Chaparra	1,280,064	363,469	28
Municipalidad Distrital de Huanuahuano	1,164,515	331,200	28
Municipalidad Distrital de Jaqui	852,588	331,200	39
Municipalidad Distrital de Lomas	772,403	331,200	43
Municipalidad Distrital de Quicacha	1,170,378	331,200	28
Municipalidad Distrital de Yauca	835,238	331,200	40
Castilla	22,359,932	6,891,671	31
Municipalidad Provincial de Castilla -Aplao	4,370,248	1,897,313	43
Municipalidad Distrital de Andagua	1,046,189	331,200	32
Municipalidad Distrital de Ayo	679,721	331,200	49
Municipalidad Distrital de Chachas	1,883,005	331,200	18
Municipalidad Distrital de Chilcaymarca	1,441,053	331,200	23
Municipalidad Distrital de Choco	1,164,332	331,200	28
Municipalidad Distrital de Huancarqui	1,012,749	331,200	33
Municipalidad Distrital de Machaguay	859,758	331,200	39
Municipalidad Distrital de Orcopampa	3,251,661	530,119	16
Municipalidad Distrital de Pampacolca	1,666,651	384,932	23
Municipalidad Distrital de Tipan	601,090	331,200	55
Municipalidad Distrital de Uñon	612,582	331,200	54
Municipalidad Distrital de Uraca	2,708,514	767,307	28
Municipalidad Distrital de Viraco	1,062,379	331,200	31
Caylloma	32,107,695	14,076,754	44
Municipalidad Provincial de Caylloma -Chivay	5,553,026	3,147,708	57
Municipalidad Distrital de Achoma	693,012	331,200	48
Municipalidad Distrital de Cabanaconde	1,179,933	331,200	28
Municipalidad Distrital de Callalli	1,066,372	429,736	40
Municipalidad Distrital de Caylloma	1,757,622	625,661	36
Municipalidad Distrital de Coporaque	702,551	331,200	47
Municipalidad Distrital de Huambo	693,206	331,200	48
Municipalidad Distrital de Huanca	1,023,320	331,200	32
Municipalidad Distrital de Ichupampa	660,324	331,200	50
Municipalidad Distrital de Lari	704,340	331,200	47
Municipalidad Distrital de Lluta	1,041,180	331,200	32
Municipalidad Distrital de Maca	748,404	331,200	44
Municipalidad Distrital de Madrigal	747,074	331,200	44
Municipalidad Distrital de Majes	10,379,515	4,476,441	43
Municipalidad Distrital de San Antonio de Chuca	792,882	331,200	42
Municipalidad Distrital de Sibayo	767,315	331,200	43
Municipalidad Distrital de Tapay	736,359	331,200	45
Municipalidad Distrital de Tisco	1,103,059	429,208	39
Municipalidad Distrital de Tuti	670,689	331,200	49



Presupuesto de Foncomun por Municipalidad del Departamento de Arequipa
Listado por Provincia y Orden Alfabético
(Montos en Nuevos Soles)

Provincia / Municipio	Presupuesto Público	Monto de Foncomun	% Foncomun del P. Público
Municipalidad Distrital de Yanque	1,087,512	331,200	30
Condesuyos	15,614,835	4,186,703	27
Municipalidad Provincial de Condesuyos -Chuquibamba	2,628,201	1,145,774	44
Municipalidad Distrital de Andaray	926,221	331,200	36
Municipalidad Distrital de Cayarani	3,622,423	514,359	14
Municipalidad Distrital de Chichas	1,003,562	331,200	33
Municipalidad Distrital de Iray	848,562	331,200	39
Municipalidad Distrital de Rio Grande	2,298,404	447,730	19
Municipalidad Distrital de Salamanca	1,116,960	331,200	30
Municipalidad Distrital de Yanaquihua	3,170,502	754,040	24
Islay	19,888,243	5,416,272	27
Municipalidad Provincial de Islay -Mollendo	8,563,667	2,843,359	33
Municipalidad Distrital de Cocachacra	3,296,300	805,355	24
Municipalidad Distrital de dean Valdivia	2,250,181	584,190	26
Municipalidad Distrital de Islay	2,137,464	331,200	15
Municipalidad Distrital de Mejia	1,418,049	331,200	23
Municipalidad Distrital de Punta de Bombon	2,222,582	520,968	23
La Unión	11,364,732	5,674,226	50
Municipalidad Provincial de La Union -Cotahuasi	2,145,606	1,527,065	71
Municipalidad Distrital de Alca	1,184,359	394,869	33
Municipalidad Distrital de Charcana	682,518	331,200	49
Municipalidad Distrital de Huaynacotas	1,317,606	586,497	45
Municipalidad Distrital de Pampamarca	983,004	415,015	42
Municipalidad Distrital de Puyca	1,585,723	763,580	48
Municipalidad Distrital de Quechualla	632,703	331,200	52
Municipalidad Distrital de Sayla	676,615	331,200	49
Municipalidad Distrital de Tauria	680,254	331,200	49
Municipalidad Distrital de Tomepampa	706,596	331,200	47
Municipalidad Distrital de Toro	769,748	331,200	43
Total	352,050,439	113,770,741	32

Fuente: SIAF – MEF

Elaboración: CAD Ciudadanos al Día

www.ciudadanosaldia.org