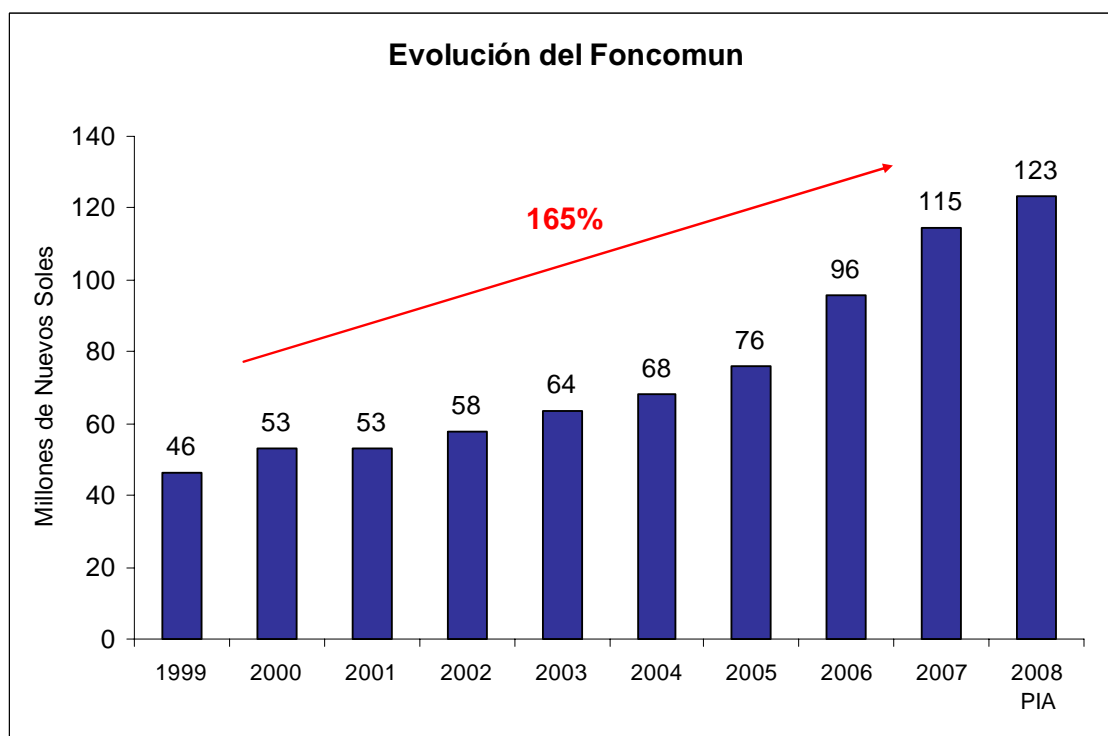


Ayacucho

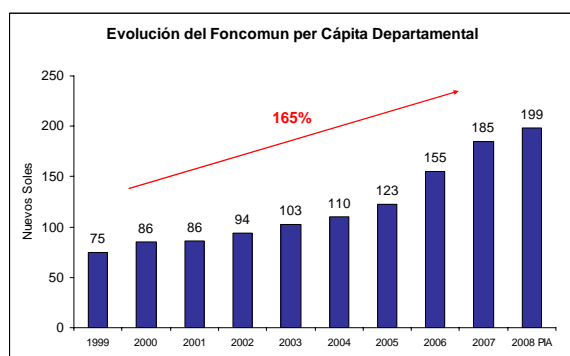
1. Evolución del Foncomun del Departamento de Ayacucho

El monto asignado a las municipalidades provinciales y distritales del departamento de Ayacucho por Foncomun para el año 2008, según el PIA, es de S/.123,093,504. Dicho monto viene creciendo y representa un crecimiento de 165% en comparación con el monto asignado en el año 1999.

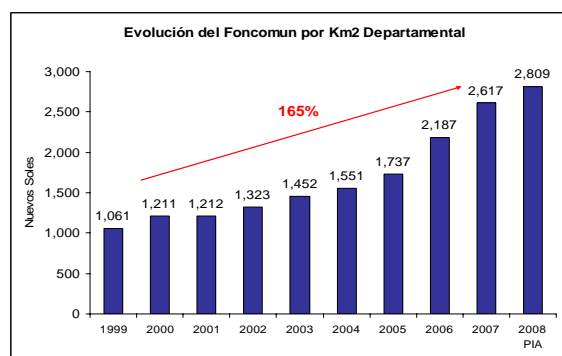


Fuente: SIAF – MEF
Elaboración: CAD Ciudadanos al Día

A nivel per cápita y por Km² se observa el mismo crecimiento. En el año 1999, Ayacucho recibía S/.75 por habitante y S/.1,061 por Km², mientras que para el año 2008 recibirá S/.199 por habitante y S/.2,809 por Km².



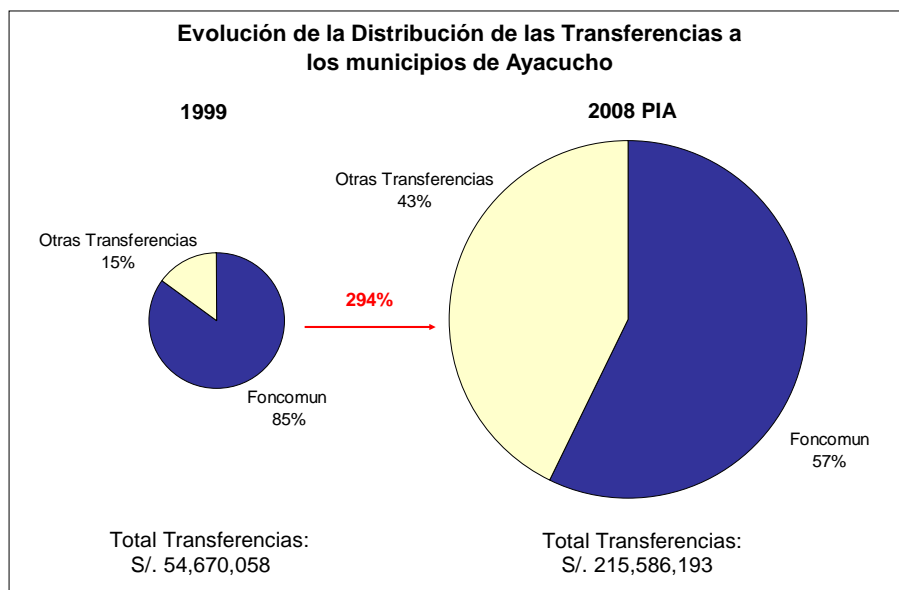
Fuente: SIAF – MEF, INEI
Elaboración: CAD Ciudadanos al Día



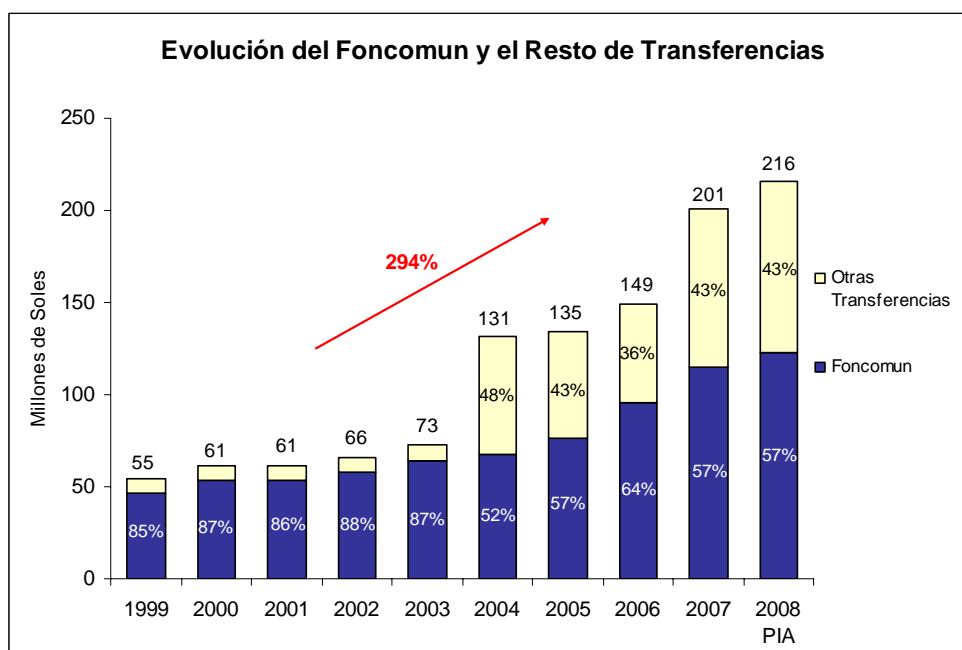
Fuente: SIAF – MEF, INEI
Elaboración: CAD Ciudadanos al Día

2. Foncomun vs. Total de Transferencias

En los últimos 10 años, el monto total de las transferencias del Tesoro Público asignado al departamento de Ayacucho se ha incrementado en 294%. En ese periodo la participación del Foncomun en el total de transferencias se ha reducido. Así, en el año 1999, Foncomun representaba el 85% de las transferencias totales de Ayacucho. Sin embargo, al año 2008 el Foncomun solo representará el 57% del total de transferencias al departamento de Ayacucho.



* Canon Minero, Canon Forestal, FOCAM, Foncor, Regalía Minera, Programa del Vaso de Leche, Víctimas de Terrorismo y Foncodes. ** Los montos incluyen las transferencias a los Gobiernos Locales y al Gobierno Regional.
Fuente: SIAF – MEF
Elaboración: CAD Ciudadanos al Día



Fuente: SIAF – MEF, INEI
Elaboración: CAD Ciudadanos al Día

3. Ranking de Foncomun del Departamento de Ayacucho 2008

Las municipalidades de Ayacucho que recibirán mayor monto del Foncomun contemplado para el año 2008 son: Municipalidad Provincial de Huamanga - Ayacucho (S/.14,856,968), Municipalidad Provincial de Huanta (S/.10,180,847), Municipalidad Provincial de La Mar – San Miguel (S/.7,724,705) y la Municipalidad Provincial de Lucanas - Puquio (S/.3,873,031).

De las 111 municipalidades del departamento de Ayacucho, las 20 municipalidades con mayor presupuesto por Foncomun asignado son las siguientes.

<input checked="" type="checkbox"/> Las 20 Municipalidades de Ayacucho que recibirán más Foncomun en el 2008 Rankeados por Monto Total Asignado (Montos en Nuevos Soles)				
Orden	Provincia	Distrito	Municipalidad	Foncomun Total
1	Huamanga	Ayacucho	Municipalidad Provincial de Huamanga -Ayacucho	14,856,988
2	Huanta	Huanta	Municipalidad Provincial de Huanta	10,180,847
3	La Mar	San Miguel	Municipalidad Provincial de La Mar -San Miguel	7,724,705
4	Lucanas	Puquio	Municipalidad Provincial de Lucanas -Puquio	3,873,031
5	Cangallo	Cangallo	Municipalidad Provincial de Cangallo	3,469,974
6	Parinacochas	Coracora	Municipalidad Provincial de Parinacochas -Coracora	3,278,938
7	La Mar	Anco	Municipalidad Distrital de Anco	3,212,482
8	Huamanga	San Juan Bautista	Municipalidad Distrital de San Juan Bautista	3,147,386
9	La Mar	Tambo	Municipalidad Distrital de Tambo	3,064,389
10	Huamanga	Vinchos	Municipalidad Distrital de Vinchos	2,695,515
11	Huanta	Llochegua	Municipalidad Distrital de Llochegua	2,095,603
12	Huanta	Sivia	Municipalidad Distrital de Sivia	2,036,571
13	Vilcas Huaman	Vilcas Huaman	Municipalidad Provincial de Vilcas Huaman	2,003,763
14	La Mar	Santa Rosa	Municipalidad Distrital de Santa Rosa	1,879,505
15	Cangallo	Los Morochucos	Municipalidad Distrital de Los Morochucos	1,758,806
16	Cangallo	Chuschi	Municipalidad Distrital de Chuschi	1,701,334
17	La Mar	Chungui	Municipalidad Distrital de Chungui	1,655,915
18	Victor Fajardo	Huancapi	Municipalidad Provincial de Victor Fajardo -Huancapi	1,642,091
19	Huanta	Santillana	Municipalidad Distrital de Santillana	1,574,741
20	Huamanga	Acocro	Municipalidad Distrital de Acocro	1,466,376

Fuente: SIAF – MEF

Elaboración: CAD Ciudadanos al Día

4. Ranking de Foncomun per Cápita del Departamento de Ayacucho 2008

La Municipalidad Distrital de San Jose de Ushua recibirá el mayor monto de Foncomun por habitante para el año 2008, S/.1,716.

<input checked="" type="checkbox"/> Las 20 Municipalidades de Ayacucho que recibirán más Foncomun per Cápita en el 2008 Rankeados por Monto per Cápita (Montos en Nuevos Soles)					
Orden	Provincia	Distrito	Municipalidad	Foncomun Total	Foncomun per Cápita
1	Paucar del Sara Sara	San Jose de Ushua	Municipalidad Distrital de San Jose de Ushua	331,200	1,716
2	Paucar del Sara Sara	San Javier de Alpabamba	Municipalidad Distrital de San Javier de Alpabamba	331,200	952
3	Victor Fajardo	Asquipata	Municipalidad Distrital de Asquipata	331,200	761
4	Victor Fajardo	Huancapi	Municipalidad Provincial de Victor Fajardo -Huancapi	1,642,091	668
5	Parinacochas	San Francisco de Ravacayco	Municipalidad Distrital de San Francisco de Ravacayco	331,200	601
6	Paucar del Sara Sara	Corcolla	Municipalidad Distrital de Corcolla	331,200	597
7	Lucanas	Saisa	Municipalidad Distrital de Saisa	331,200	575
8	Paucar del Sara Sara	Colta	Municipalidad Distrital de Colta	331,200	564
9	Sucre	Belen	Municipalidad Distrital de Belen	331,200	542
10	Paucar del Sara Sara	Pararca	Municipalidad Distrital de Pararca	331,200	527
11	Victor Fajardo	Apongo	Municipalidad Distrital de Apongo	331,200	526
12	Sucre	Huacaña	Municipalidad Distrital de Huacaña	331,200	523
13	Lucanas	San Juan	Municipalidad Distrital de San Juan	331,200	513
14	Cangallo	Cangallo	Municipalidad Provincial de Cangallo	3,469,974	493
15	Sucre	Chilcayoc	Municipalidad Distrital de Chilcayoc	331,200	489
16	Lucanas	Santa Ana de Huaycahuacho	Municipalidad Distrital de Santa Ana de Huaycahuacho	331,200	448
17	Sucre	Chalcos	Municipalidad Distrital de Chalcos	331,200	443
18	Sucre	Querobamba	Municipalidad Provincial de Sucre -Querobamba	1,170,418	428
19	Paucar del Sara Sara	Marcabamba	Municipalidad Distrital de Marcabamba	331,200	427
20	Paucar del Sara Sara	Sara Sara	Municipalidad Distrital de Sara Sara	331,200	419

Fuente: SIAF – MEF, INEI

Elaboración: CAD Ciudadanos al Día

La Municipalidad Distrital de San Juan Bautista recibirá el menor monto de Foncomun por habitante para el año 2008, S/.85.

Las 20 Municipalidades de Ayacucho que recibirán menos Foncomun per Cápita en el 2008					
Rankeados por Monto per Cápita (Montos en Nuevos Soles)					
Orden	Provincia	Distrito	Municipalidad	Foncomun Total	Foncomun per Cápita
1	Huamanga	San Juan Bautista	Municipalidad Distrital de San Juan Bautista	3,147,386	85
2	Huamanga	Carmen Alto	Municipalidad Distrital de Carmen Alto	1,447,337	90
3	Huamanga	Jesus Nazareno	Municipalidad Distrital de Jesus Nazareno	1,379,995	91
4	Lucanas	Cabana	Municipalidad Distrital de Cabana	397,640	110
5	Vilcas Huaman	Vischongo	Municipalidad Distrital de Vischongo	641,548	139
6	Lucanas	Aucara	Municipalidad Distrital de Aucara	382,475	139
7	Huamanga	Quinua	Municipalidad Distrital de Quinua	822,754	140
8	Huamanga	Pacaycasa	Municipalidad Distrital de Pacaycasa	532,086	144
9	Lucanas	Chaviña	Municipalidad Distrital de Chaviña	390,193	144
10	Vilcas Huaman	Concepcion	Municipalidad Distrital de Concepcion	481,877	146
11	Vilcas Huaman	Huambalpa	Municipalidad Distrital de Huambalpa	408,185	148
12	Lucanas	Chipao	Municipalidad Distrital de Chipao	534,781	149
13	Paucar del Sara Sara	Lampa	Municipalidad Distrital de Lampa	331,200	150
14	Huamanga	Chiara	Municipalidad Distrital de Chiara	881,608	151
15	Huamanga	Ayacucho	Municipalidad Provincial de Huamanga -Ayacucho	14,856,988	153
16	Lucanas	Laramate	Municipalidad Distrital de Laramate	447,941	154
17	Lucanas	San Pedro	Municipalidad Distrital de San Pedro	506,132	155
18	Huamanga	Socos	Municipalidad Distrital de Socos	1,160,931	156
19	Huamanga	Ocros	Municipalidad Distrital de Ocros	914,082	156
20	Vilcas Huaman	Independencia	Municipalidad Distrital de Independencia	331,200	156

Fuente: SIAF – MEF, INEI

Elaboración: CAD Ciudadanos al Día

6. Foncomun vs. Presupuesto Público de las Municipalidades del Departamento de Ayacucho

En el 67% de las municipalidades del departamento de Ayacucho (75 municipalidades), el Foncomun representa entre 25% y 50% del Presupuesto Público asignado. Asimismo, el 32% del total de municipalidades del departamento de Ayacucho (36 municipalidades) dependen entre 50% y 75% del Foncomun.

Foncomun como porcentaje del Presupuesto Público	
Rango de Dependencia	Nº de Municipalidades
Dependencia 0% - 25%	0
Dependencia 25% - 50%	75
Dependencia 50% - 75%	36
Dependencia 75% - 100%	0
Total	111

Fuente: SIAF – MEF

Elaboración: CAD Ciudadanos al Día

La Municipalidad Provincial de Cangallo recibirá el mayor monto de Foncomun en proporción a su Presupuesto Público (S/.3,469,974). En dicha municipalidad, Foncomun representa el 69% del Presupuesto Público.

<input checked="" type="checkbox"/> Mayor Foncomun en el Presupuesto Público de las Municipalidades del Departamento de Ayacucho Rankeados por Mayor Porcentaje del Foncomun como parte del Presupuesto Público (Montos en Nuevos Soles)						
Orden	Provincia	Distrito	Municipalidad	Foncomun	Presupuesto Público	Foncomun como % del P. Público
1	Cangallo	Cangallo	Municipalidad Provincial de Cangallo	3,469,974	5,027,424	69
2	La Mar	San Miguel	Municipalidad Provincial de La Mar -San Miguel	7,724,705	11,395,344	68
3	Cangallo	Los Morochucos	Municipalidad Distrital de Los Morochucos	1,758,806	2,760,128	64
4	La Mar	Tambo	Municipalidad Distrital de Tambo	3,064,389	4,891,329	63
5	Huanta	Huanta	Municipalidad Provincial de Huanta	10,180,847	16,562,454	61
6	Sucre	Querobamba	Municipalidad Provincial de Sucre - Querobamba	1,170,418	1,929,906	61
7	La Mar	Chungui	Municipalidad Distrital de Chungui	1,655,915	2,741,490	60
8	Paucar del Sara Sara	San Jose de Ushua	Municipalidad Distrital de San Jose de Ushua	331,200	548,934	60
9	Lucanas	Puquio	Municipalidad Provincial de Lucanas -Puquio	3,873,031	6,585,918	59
10	Cangallo	Chuschi	Municipalidad Distrital de Chuschi	1,701,334	2,935,575	58
11	La Mar	Santa Rosa	Municipalidad Distrital de Santa Rosa	1,879,505	3,370,353	56
12	Cangallo	Maria Parado de Bellido	Municipalidad Distrital de Maria Parado de Bellido	711,609	1,285,396	55
13	Victor Fajardo	Vilcanchos	Municipalidad Distrital de Vilcanchos	850,744	1,542,958	55
14	Paucar del Sara Sara	Pararca	Municipalidad Distrital de Pararca	331,200	606,107	55
15	Lucanas	Santa Ana de Huaycahuacho	Municipalidad Distrital de Santa Ana de Huaycahuacho	331,200	608,013	54
16	Sucre	Belen	Municipalidad Distrital de Belen	331,200	609,733	54
17	Huamanga	San Juan Bautista	Municipalidad Distrital de San Juan Bautista	3,147,386	5,802,427	54
18	Huanta	Luricocha	Municipalidad Distrital de Luricocha	1,165,166	2,167,648	54
19	Paucar del Sara Sara	Corcuilla	Municipalidad Distrital de Corcuilla	331,200	618,591	54
20	Victor Fajardo	Huancapi	Municipalidad Provincial de Victor Fajardo -Huancapi	1,642,091	3,080,121	53

Fuente: SIAF – MEF
Elaboración: CAD Ciudadanos al Día

La Municipalidad Distrital de Llauta recibirá el menor monto de Foncomun en proporción a su Presupuesto Público (S/.331,200). En dicha municipalidad, Foncomun representa solo el 34% del Presupuesto Público.

<input checked="" type="checkbox"/> Menor Foncomun en el Presupuesto Público de las Municipalidades del Departamento de Ayacucho Rankeados por Mayor Porcentaje del Foncomun como parte del Presupuesto Público (Montos en Nuevos Soles)						
Orden	Provincia	Distrito	Municipalidad	Foncomun	Presupuesto Público	Foncomun como % del P. Público
1	Lucanas	Llauta	Municipalidad Distrital de Llauta	331,200	966,452	34
2	Huanta	Ayahuanco	Municipalidad Distrital de Ayahuanco	1,141,876	3,310,002	34
3	Huamanga	Chiara	Municipalidad Distrital de Chiara	881,608	2,464,959	36
4	La Mar	Chilcas	Municipalidad Distrital de Chilcas	535,407	1,428,687	37
5	Vilcas Huaman	Saurama	Municipalidad Distrital de Saurama	331,200	883,174	38
6	Paucar del Sara Sara	Lampa	Municipalidad Distrital de Lampa	331,200	880,174	38
7	Vilcas Huaman	Independencia	Municipalidad Distrital de Independencia	331,200	868,706	38
8	Lucanas	Santa Lucia	Municipalidad Distrital de Santa Lucia	331,200	863,889	38
9	Victor Fajardo	Canaria	Municipalidad Distrital de Canaria	639,491	1,659,456	39
10	Lucanas	San Cristobal	Municipalidad Distrital de San Cristobal	331,200	855,602	39
11	Lucanas	Laramate	Municipalidad Distrital de Laramate	447,941	1,153,262	39
12	Parinacochas	Coronel Castañeda	Municipalidad Distrital de Coronel Castañeda	331,200	848,447	39
13	Parinacochas	Pullo	Municipalidad Distrital de Pullo	681,558	1,744,667	39
14	Lucanas	Chaviña	Municipalidad Distrital de Chaviña	390,193	952,919	41
15	Huanca Sancos	Santiago de Lucanamarca	Municipalidad Distrital de Santiago de Lucanamarca	767,379	1,848,340	42
16	Lucanas	San Pedro de Palco	Municipalidad Distrital de San Pedro de Palco	331,200	792,589	42
17	Victor Fajardo	Alcamenca	Municipalidad Distrital de Alcamenca	374,300	893,672	42
18	Vilcas Huaman	Concepcion	Municipalidad Distrital de Concepcion	481,877	1,146,750	42
19	Lucanas	Chipao	Municipalidad Distrital de Chipao	534,781	1,270,421	42
20	Lucanas	Leoncio Prado	Municipalidad Distrital de Leoncio Prado	331,200	781,566	42

Fuente: SIAF – MEF
Elaboración: CAD Ciudadanos al Día

7. Foncomun 2008 de las Municipalidades del Departamento de Ayacucho



Presupuesto de Foncomun por Municipalidad del Departamento de Ayacucho

Listado por Provincia y Orden Alfabético
(Montos en Nuevos Soles)

Provincia / Municipio	Presupuesto Público	Monto de Foncomun	% Foncomun del P. Público
Cangallo	16,601,160	9,809,135	59
Municipalidad Provincial de Cangallo	5,027,424	3,469,974	69
Municipalidad Distrital de Chuschi	2,935,575	1,701,334	58
Municipalidad Distrital de Los Morochucos	2,760,128	1,758,806	64
Municipalidad Distrital de Maria Parado de Bellido	1,285,396	711,609	55
Municipalidad Distrital de Paras	2,764,749	1,262,923	46
Municipalidad Distrital de Totos	1,827,888	904,489	49
Huamanga	64,006,057	31,634,593	49
Municipalidad Provincial de Huamanga -Ayacucho	28,557,998	14,856,988	52
Municipalidad Distrital de Acocro	3,231,490	1,466,376	45
Municipalidad Distrital de Acos Vinchos	1,629,540	777,364	48
Municipalidad Distrital de Carmen Alto	2,919,135	1,447,337	50
Municipalidad Distrital de Chiara	2,464,959	881,608	36
Municipalidad Distrital de Jesus Nazareno	2,680,775	1,379,995	51
Municipalidad Distrital de Ocros	2,035,044	914,082	45
Municipalidad Distrital de Pacaycasa	1,092,490	532,086	49
Municipalidad Distrital de Quinua	1,809,491	822,754	45
Municipalidad Distrital de San Jose de Ticllas	889,309	394,832	44
Municipalidad Distrital de San Juan Bautista	5,802,427	3,147,386	54
Municipalidad Distrital de Santiago de Pischa	721,631	331,200	46
Municipalidad Distrital de Socos	2,425,446	1,160,931	48
Municipalidad Distrital de Tambillo	1,703,769	826,139	48
Municipalidad Distrital de Vinchos	6,042,553	2,695,515	45
Huanca Sancos	6,405,778	3,008,950	47
Municipalidad Provincial de Huanca Sancos -Sancos	2,509,239	1,290,771	51
Municipalidad Distrital de Carapo	1,067,840	480,259	45
Municipalidad Distrital de Sacsamarca	980,359	470,541	48
Municipalidad Distrital de Santiago de Lucanamarca	1,848,340	767,379	42
Huanta	36,681,454	19,760,974	54
Municipalidad Provincial de Huanta	16,562,454	10,180,847	61
Municipalidad Distrital de Ayahuanco	3,310,002	1,141,876	34
Municipalidad Distrital de Huamanguilla	1,866,330	933,086	50
Municipalidad Distrital de Iguain	1,320,011	633,084	48
Municipalidad Distrital de Llochegua	4,138,792	2,095,603	51
Municipalidad Distrital de Luricocha	2,167,648	1,165,166	54
Municipalidad Distrital de Santillana	3,121,683	1,574,741	50
Municipalidad Distrital de Sivia	4,194,534	2,036,571	49
La Mar	34,963,955	20,043,513	57
Municipalidad Provincial de La Mar -San Miguel	11,395,344	7,724,705	68
Municipalidad Distrital de Anco	7,109,406	3,212,482	45
Municipalidad Distrital de Ayna	2,939,967	1,395,559	47
Municipalidad Distrital de Chilcas	1,428,687	535,407	37
Municipalidad Distrital de Chungui	2,741,490	1,655,915	60

**Presupuesto de Foncomun por Municipalidad del Departamento de Ayacucho**Listado por Provincia y Orden Alfabético
(Montos en Nuevos Soles)

Provincia / Municipio	Presupuesto Público	Monto de Foncomun	% Foncomun del P. Público
Municipalidad Distrital de Luis Carranza	1,087,379	575,551	53
Municipalidad Distrital de Santa Rosa	3,370,353	1,879,505	56
Municipalidad Distrital de Tambo	4,891,329	3,064,389	63
Lucanas	25,968,485	12,374,373	48
Municipalidad Provincial de Lucanas -Puquio	6,585,918	3,873,031	59
Municipalidad Distrital de Aucara	896,596	382,475	43
Municipalidad Distrital de Cabana	824,506	397,640	48
Municipalidad Distrital de Carmen Salcedo	741,978	331,200	45
Municipalidad Distrital de Chaviña	952,919	390,193	41
Municipalidad Distrital de Chipao	1,270,421	534,781	42
Municipalidad Distrital de Huac-Huas	1,021,218	461,071	45
Municipalidad Distrital de Laramate	1,153,262	447,941	39
Municipalidad Distrital de Leoncio Prado	781,566	331,200	42
Municipalidad Distrital de Llauta	966,452	331,200	34
Municipalidad Distrital de Lucanas	1,145,816	500,420	44
Municipalidad Distrital de Ocaña	1,450,145	646,927	45
Municipalidad Distrital de Otoa	989,881	437,762	44
Municipalidad Distrital de Saisa	644,136	331,200	51
Municipalidad Distrital de San Cristobal	855,602	331,200	39
Municipalidad Distrital de San Juan	671,540	331,200	49
Municipalidad Distrital de San Pedro	1,184,516	506,132	43
Municipalidad Distrital de San Pedro de Palco	792,589	331,200	42
Municipalidad Distrital de Sancos	1,567,522	815,200	52
Municipalidad Distrital de Santa Ana de Huaycahuacho	608,013	331,200	54
Municipalidad Distrital de Santa Lucia	863,889	331,200	38
Parinacochas	13,900,128	6,551,812	47
Municipalidad Provincial de Parinacochas -Coracora	6,202,846	3,278,938	53
Municipalidad Distrital de Chumpi	1,132,542	491,743	43
Municipalidad Distrital de Coronel Castañeda	848,447	331,200	39
Municipalidad Distrital de Pacapausa	757,764	331,200	44
Municipalidad Distrital de Pullo	1,744,667	681,558	39
Municipalidad Distrital de Puyusca	1,266,748	585,141	46
Municipalidad Distrital de San Francisco de Ravacayco	735,613	331,200	45
Municipalidad Distrital de Upahuacho	1,211,501	520,832	43
Paucar del Sara Sara	7,481,227	3,683,697	49
Municipalidad Provincial de Paucar del Sara Sara -Pausa	1,497,644	702,897	47
Municipalidad Distrital de Colta	673,244	331,200	49
Municipalidad Distrital de Corculla	618,591	331,200	54
Municipalidad Distrital de Lampa	880,174	331,200	38
Municipalidad Distrital de Marcabamba	633,137	331,200	52
Municipalidad Distrital de Oyolo	713,280	331,200	46
Municipalidad Distrital de Pararca	606,107	331,200	55
Municipalidad Distrital de San Javier de Alpbamba	624,278	331,200	53
Municipalidad Distrital de San Jose de Ushua	548,934	331,200	60
Municipalidad Distrital de Sara Sara	685,838	331,200	48
Sucre	8,919,215	4,620,392	52

**Presupuesto de Foncomun por Municipalidad del Departamento de Ayacucho**Listado por Provincia y Orden Alfabético
(Montos en Nuevos Soles)

Provincia / Municipio	Presupuesto Público	Monto de Foncomun	% Foncomun del P. Público
Municipalidad Provincial de Sucre -Querobamba	1,929,906	1,170,418	61
Municipalidad Distrital de Belen	609,733	331,200	54
Municipalidad Distrital de Chalcos	675,088	331,200	49
Municipalidad Distrital de Chilcayoc	643,287	331,200	51
Municipalidad Distrital de Huacaña	625,680	331,200	53
Municipalidad Distrital de Morcolla	850,003	404,775	48
Municipalidad Distrital de Paico	669,456	331,200	49
Municipalidad Distrital de San Pedro de Larcay	689,143	331,200	48
Municipalidad Distrital de San Salvador de Quije	806,075	395,599	49
Municipalidad Distrital de Santiago de Paucaray	713,585	331,200	46
Municipalidad Distrital de Soras	707,259	331,200	47
Victor Fajardo	14,021,594	6,745,892	48
Municipalidad Provincial de Víctor Fajardo -Huancapi	3,080,121	1,642,091	53
Municipalidad Distrital de Alcamenca	893,672	374,300	42
Municipalidad Distrital de Apongo	675,676	331,200	49
Municipalidad Distrital de Asquipata	639,824	331,200	52
Municipalidad Distrital de Canaria	1,659,456	639,491	39
Municipalidad Distrital de Cayara	733,371	331,200	45
Municipalidad Distrital de Colca	712,029	331,200	47
Municipalidad Distrital de Huamanquiya	717,282	332,083	46
Municipalidad Distrital de Huancaraylla	1,180,946	591,703	50
Municipalidad Distrital de Huaya	961,281	442,017	46
Municipalidad Distrital de Sarhua	1,224,978	548,663	45
Municipalidad Distrital de Vilcanchos	1,542,958	850,744	55
Vilcas Huaman	10,525,924	4,860,173	46
Municipalidad Provincial de Vilcas Huaman	3,769,313	2,003,763	53
Municipalidad Distrital de Accomarca	753,869	331,200	44
Municipalidad Distrital de Carhuanca	758,872	331,200	44
Municipalidad Distrital de Concepcion	1,146,750	481,877	42
Municipalidad Distrital de Huambalpa	950,343	408,185	43
Municipalidad Distrital de Independencia	868,706	331,200	38
Municipalidad Distrital de Saurama	883,174	331,200	38
Municipalidad Distrital de Vischongo	1,394,897	641,548	46
Total	239,474,977	123,093,504	51

Fuente: SIAF – MEF

Elaboración: CAD Ciudadanos al Día