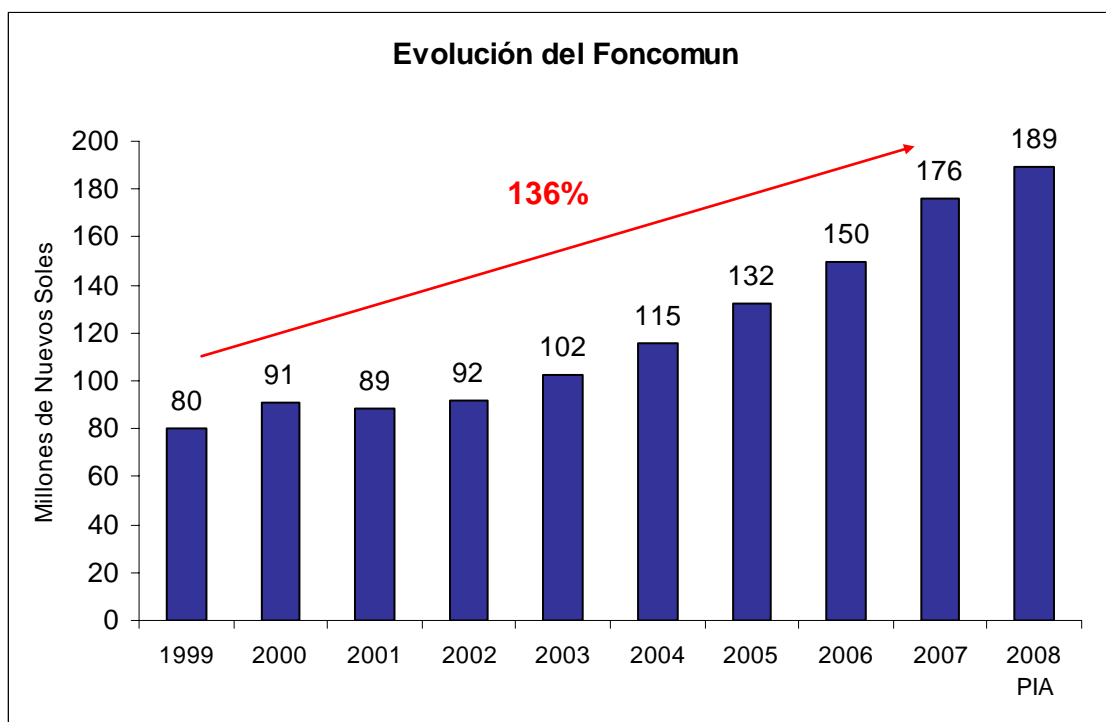


Cajamarca

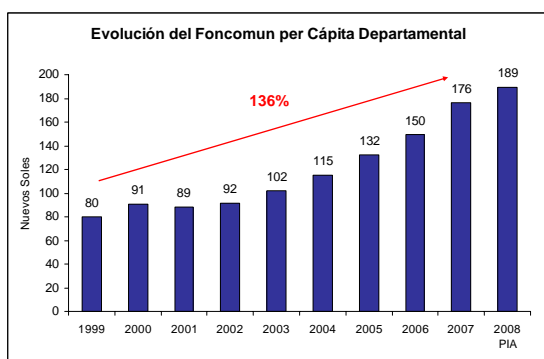
1. Evolución del Foncomun del Departamento de Cajamarca

El monto asignado a las municipalidades provinciales y distritales del departamento de Cajamarca por Foncomun para el año 2008, según el PIA, es de S/.189,067,023. Dicho monto viene creciendo y representa un crecimiento de 136% en comparación con el monto asignado en el año 1999.

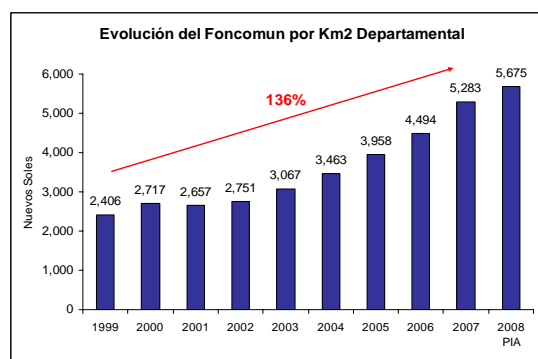


Fuente: SIAF – MEF
Elaboración: CAD Ciudadanos al Día

A nivel per cápita y por Km² se observa el mismo crecimiento. En el año 1999, Cajamarca recibía S/ .80 por habitante y S/ .2,406 por Km², mientras que para el año 2008 recibirá S/ .189 por habitante y S/ .5,675 por Km².



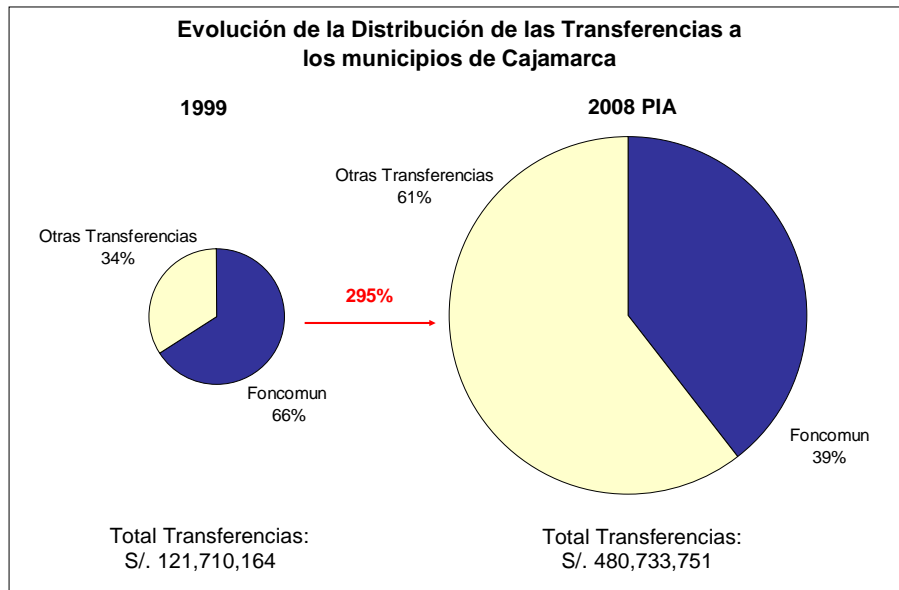
Fuente: SIAF – MEF, INEI
Elaboración: CAD Ciudadanos al Día



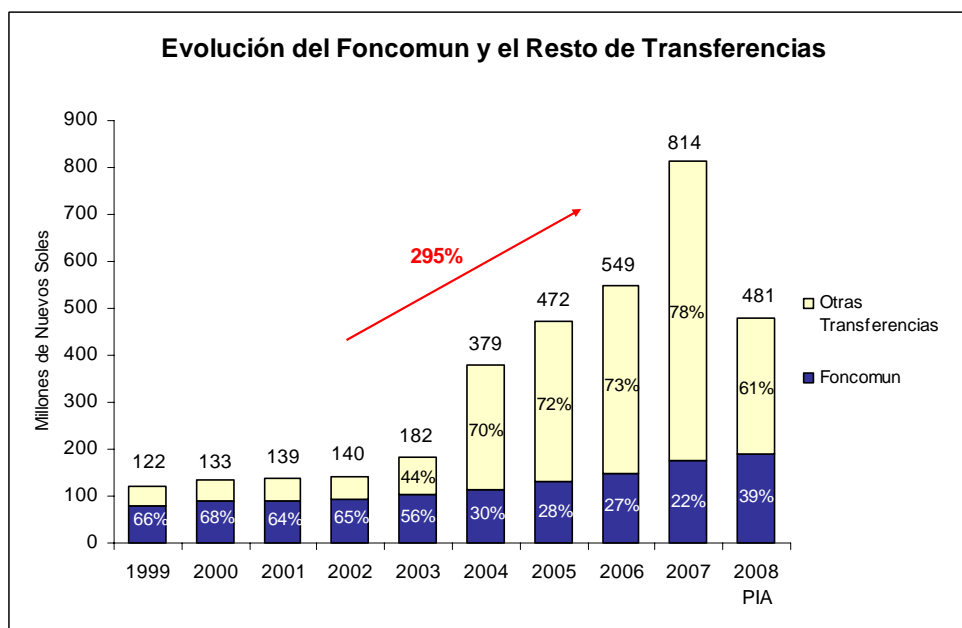
Fuente: SIAF – MEF, INEI
Elaboración: CAD Ciudadanos al Día

2. Foncomun vs. Total de Transferencias

En los últimos 10 años, el monto total de las transferencias del Tesoro Público asignado al departamento de Cajamarca se ha incrementado en 295%. En ese periodo la participación del Foncomun en el total de transferencias se ha reducido. Así, en el año 1999, Foncomun representaba el 66% de las transferencias totales de Cajamarca. Sin embargo, al año 2008 el Foncomun solo representará el 39% del total de transferencias al departamento de Cajamarca.



* Canon Minero, Canon Hidroenergético, Canon Forestal, Foncor, Regalía Minera, Programa del Vaso de Leche, Víctimas de Terrorismo y Foncodes. ** Los montos incluyen las transferencias a los Gobiernos Locales y al Gobierno Regional.
Fuente: SIAF – MEF
Elaboración: CAD Ciudadanos al Día



Fuente: SIAF – MEF, INEI
Elaboración: CAD Ciudadanos al Día

3. Ranking de Foncomun del Departamento de Cajamarca 2008

Las municipalidades de Cajamarca que recibirán mayor monto del Foncomun contemplado para el año 2008 son: Municipalidad Provincial de Cajamarca (S/.22,717,324), Municipalidad Provincial de Hualgayoc (S/.11,330,446), Municipalidad Provincial de Jaen (S/.10,839,694) y la Municipalidad Provincial Cutervo (S/. 9,196,298).

De las 127 municipalidades del departamento de Cajamarca, las 20 municipalidades con mayor presupuesto por Foncomun asignado son las siguientes.

 Las 20 Municipalidades de Cajamarca que recibirán más Foncomun en el 2008 Rankeados por Monto Total Asignado (Montos en Nuevos Soles)				
Orden	Provincia	Distrito	Municipalidad	Foncomun Total
1	Cajamarca	Cajamarca	Municipalidad Provincial de Cajamarca	22,717,324
2	Hualgayoc	Bambamarca	Municipalidad Provincial de Hualgayoc -Bambamarca	11,330,446
3	Jaen	Jaen	Municipalidad Provincial de Jaen	10,839,694
4	Cutervo	Cutervo	Municipalidad Provincial de Cutervo	9,196,298
5	San Ignacio	San Ignacio	Municipalidad Provincial de San Ignacio	7,532,875
6	Chota	Chota	Municipalidad Provincial de Chota	7,299,459
7	Celendin	Celendin	Municipalidad Provincial de Celendin	6,248,050
8	Cajabamba	Cajabamba	Municipalidad Provincial de Cajabamba	4,456,659
9	Cajamarca	Los Baños del Inca	Municipalidad Distrital de Los Baños del Inca	3,954,902
10	San Marcos	Pedro Galvez	Municipalidad Provincial de San Marcos -Pedro Galvez	3,577,058
11	Cajamarca	Encañada	Municipalidad Distrital de Encañada	3,233,846
12	Cajabamba	Cachachi	Municipalidad Distrital de Cachachi	2,905,010
13	San Miguel	San Miguel	Municipalidad Provincial de San Miguel	2,875,959
14	San Ignacio	Huarango	Municipalidad Distrital de Huarango	2,556,354
15	Celendin	Huasmin	Municipalidad Distrital de Huasmin	2,454,017
16	San Ignacio	San Jose de Lourdes	Municipalidad Distrital de San Jose de Lourdes	2,346,886
17	San Ignacio	La Coipa	Municipalidad Distrital de La Coipa	2,317,700
18	San Pablo	San Pablo	Municipalidad Provincial de San Pablo	2,160,401
19	San Ignacio	Tabaconas	Municipalidad Distrital de Tabaconas	2,042,390
20	Cajamarca	Jesus	Municipalidad Distrital de Jesus	1,942,861

Fuente: SIAF – MEF

Elaboración: CAD Ciudadanos al Día

4. Ranking de Foncomun per Cápita del Departamento de Cajamarca 2008

La Municipalidad Distrital de Sexi recibirá el mayor monto de Foncomun por habitante para el año 2008, S/.736.

 Las 20 Municipalidades de Cajamarca que recibirán más Foncomun per Cápita en el 2008 Rankeados por Monto per Cápita (Montos en Nuevos Soles)					
Orden	Provincia	Distrito	Municipalidad	Foncomun Total	Foncomun per Cápita
1	Santa Cruz	Sexi	Municipalidad Distrital de Sexi	331,200	736
2	Celendin	Jorge Chavez	Municipalidad Distrital de Jorge Chavez	331,200	479
3	Chota	Tocmoche	Municipalidad Distrital de Tocmoche	331,200	362
4	Contumaza	Santa Cruz de Toledo	Municipalidad Distrital de Santa Cruz de Toledo	331,200	302
5	Chota	San Juan de Licupis	Municipalidad Distrital de San Juan de Licupis	331,200	278
6	Celendin	Celendin	Municipalidad Provincial de Celendin	6,248,050	278
7	San Pablo	San Luis	Municipalidad Distrital de San Luis	331,200	265
8	San Miguel	Nanchoc	Municipalidad Distrital de Nanchoc	331,200	253
9	San Ignacio	San Ignacio	Municipalidad Provincial de San Ignacio	7,532,875	237
10	Celendin	Utco	Municipalidad Distrital de Utco	331,200	226
11	San Marcos	Pedro Galvez	Municipalidad Provincial de San Marcos -Pedro Galvez	3,577,058	209
12	Cutervo	Toribio Casanova	Municipalidad Distrital de Toribio Casanova	331,200	208
13	San Miguel	Bolivar	Municipalidad Distrital de Bolivar	331,200	202
14	Contumaza	Cupisnique	Municipalidad Distrital de Cupisnique	331,200	200
15	Santa Cruz	Utiyacu	Municipalidad Distrital de Utiyacu	331,200	199
16	San Miguel	San Miguel	Municipalidad Provincial de San Miguel	2,875,959	181
17	Santa Cruz	Santa Cruz	Municipalidad Provincial de Santa Cruz	1,743,698	181
18	Celendin	Jose Galvez	Municipalidad Distrital de Jose Galvez	485,515	181
19	Chota	Pion	Municipalidad Distrital de Pion	331,200	179
20	Santa Cruz	Andabamba	Municipalidad Distrital de Andabamba	331,200	178

Fuente: SIAF – MEF, INEI

Elaboración: CAD Ciudadanos al Día

La Municipalidad Distrital de Yonan recibirá el menor monto de Foncomun por habitante para el año 2008, S/.66.

<input checked="" type="checkbox"/> Las 20 Municipalidades de Cajamarca que recibirán menos Foncomun per Cápita en el 2008 Rankeados por Monto per Cápita (Montos en Nuevos Soles)					
Orden	Provincia	Distrito	Municipalidad	Foncomun Total	Foncomun per Cápita
1	Contumaza	Yonan	Municipalidad Distrital de Yonan	526,012	66
2	Chota	Cochabamba	Municipalidad Distrital de Cochabamba	599,646	84
3	Chota	Lajas	Municipalidad Distrital de Lajas	1,132,438	85
4	Chota	Tacabamba	Municipalidad Distrital de Tacabamba	1,556,521	85
5	Chota	Paccha	Municipalidad Distrital de Paccha	439,111	85
6	Chota	Huambos	Municipalidad Distrital de Huambos	835,395	86
7	Chota	Llama	Municipalidad Distrital de Llama	656,898	86
8	Chota	Querocoto	Municipalidad Distrital de Querocoto	849,188	87
9	Chota	Chalamarca	Municipalidad Distrital de Chalamarca	1,010,140	87
10	Chota	Conchan	Municipalidad Distrital de Conchan	621,421	90
11	Santa Cruz	Catache	Municipalidad Distrital de Catache	853,181	90
12	Chota	Chiguirip	Municipalidad Distrital de Chiguirip	457,861	90
13	Chota	Chadin	Municipalidad Distrital de Chadin	389,628	90
14	Chota	Anguia	Municipalidad Distrital de Anguia	408,734	90
15	Contumaza	San Benito	Municipalidad Distrital de San Benito	335,413	93
16	Santa Cruz	Pulan	Municipalidad Distrital de Pulan	489,923	94
17	Santa Cruz	Yauyucan	Municipalidad Distrital de Yauyucan	331,200	94
18	Santa Cruz	Chancaybaños	Municipalidad Distrital de Chancaybaños	373,161	95
19	San Miguel	Llapa	Municipalidad Distrital de Llapa	542,238	97
20	San Miguel	Niepos	Municipalidad Distrital de Niepos	451,542	99

Fuente: SIAF – MEF, INEI

Elaboración: CAD Ciudadanos al Día

6. Foncomun vs. Presupuesto Público de las Municipalidades del Departamento de Cajamarca

En el 79% de las municipalidades del departamento de Cajamarca (100 municipalidades), el Foncomun representa entre 25% y 50% del Presupuesto Público total asignado. Esto quiere decir, que en la mayoría de las municipalidades del departamento de Cajamarca, el Foncomun representa cerca de la mitad del Presupuesto Público asignado a las municipalidades.

<input checked="" type="checkbox"/> Foncomun como porcentaje del Presupuesto Público	
Rango de Dependencia	Nº de Municipalidades
Dependencia 0% - 25%	13
Dependencia 25% - 50%	100
Dependencia 50% - 75%	14
Dependencia 75% - 100%	0
Total	127

Fuente: SIAF – MEF

Elaboración: CAD Ciudadanos al Día

La Municipalidad Provincial de Celendin recibirá el mayor monto de Foncomun en proporción a su Presupuesto Público (S/.6,248,050). En dicha municipalidad, Foncomun representa el 67% del Presupuesto Público.

<input checked="" type="checkbox"/> Mayor Foncomun en el Presupuesto Público de las Municipalidades del Departamento de Cajamarca Rankeados por Mayor Porcentaje del Foncomun como parte del Presupuesto Público (Montos en Nuevos Soles)						
Orden	Provincia	Distrito	Municipalidad	Foncomun	Presupuesto Público	Foncomun como % del P. Público
1	Celendin	Celendin	Municipalidad Provincial de Celendin	6,248,050	9,263,434	67
2	San Ignacio	San Ignacio	Municipalidad Provincial de San Ignacio	7,532,875	12,525,261	60
3	Cajabamba	Cajabamba	Municipalidad Provincial de Cajabamba	4,456,659	8,165,896	55
4	Cutervo	Cutervo	Municipalidad Provincial de Cutervo	9,196,298	16,911,040	54
5	San Marcos	Pedro Galvez	Municipalidad Provincial de San Marcos -Pedro Galvez	3,577,058	6,602,934	54
6	Santa Cruz	Sexi	Municipalidad Distrital de Sexi	331,200	621,190	53
7	Santa Cruz	Santa Cruz	Municipalidad Provincial de Santa Cruz	1,743,698	3,315,251	53
8	Jaen	Jaen	Municipalidad Provincial de Jaen	10,839,694	20,821,671	52
9	Hualgayoc	Bambamarca	Municipalidad Provincial de Hualgayoc -Bambamarca	11,330,446	21,782,830	52
10	Celendin	La Libertad de Pallan	Municipalidad Distrital de La Libertad de Pallan	1,277,534	2,469,630	52
11	Celendin	Jorge Chavez	Municipalidad Distrital de Jorge Chavez	331,200	640,654	52
12	San Miguel	San Miguel	Municipalidad Provincial de San Miguel	2,875,959	5,577,097	52
13	Celendin	Sorochuco	Municipalidad Distrital de Sorochuco	1,680,826	3,270,104	51
14	Celendin	Oxamarca	Municipalidad Distrital de Oxamarca	1,107,555	2,185,998	51
15	Chota	Chota	Municipalidad Provincial de Chota	7,299,459	14,677,460	50
16	San Pablo	San Pablo	Municipalidad Provincial de San Pablo	2,160,401	4,363,403	50
17	Celendin	Huasmin	Municipalidad Distrital de Huasmin	2,454,017	4,982,195	49
18	San Ignacio	Tabaconas	Municipalidad Distrital de Tabaconas	2,042,390	4,273,104	48
19	Celendin	Cortegana	Municipalidad Distrital de Cortegana	1,375,827	2,912,420	47
20	Chota	Tocmoche	Municipalidad Distrital de Tocmoche	331,200	730,356	45

Fuente: SIAF – MEF

Elaboración: CAD Ciudadanos al Día

La Municipalidad Distrital de Encañada recibirá el menor monto de Foncomun en proporción a su Presupuesto Público (S/.3,233,846). En dicha municipalidad, Foncomun representa solo el 13% del Presupuesto Público.

<input checked="" type="checkbox"/> Menor Foncomun en el Presupuesto Público de las Municipalidades del Departamento de Cajamarca Rankeados por Mayor Porcentaje del Foncomun como parte del Presupuesto Público (Montos en Nuevos Soles)						
Orden	Provincia	Distrito	Municipalidad	Foncomun	Presupuesto Público	Foncomun como % del P. Público
1	Cajamarca	Encañada	Municipalidad Distrital de Encañada	3,233,846	24,117,049	13
2	Cajamarca	Los Baños del Inca	Municipalidad Distrital de Los Baños del Inca	3,954,902	26,812,414	15
3	Cajamarca	Matara	Municipalidad Distrital de Matara	491,269	2,536,475	19
4	Contumaza	Yonan	Municipalidad Distrital de Yonan	526,012	2,593,984	20
5	Cajamarca	Chetilla	Municipalidad Distrital de Chetilla	600,814	2,899,483	21
6	Cajamarca	Cospan	Municipalidad Distrital de Cospan	1,201,333	5,622,646	21
7	Cajamarca	Namora	Municipalidad Distrital de Namora	1,187,940	5,400,372	22
8	Chota	Llama	Municipalidad Distrital de Llama	656,898	2,953,204	22
9	Cajamarca	Magdalena	Municipalidad Distrital de Magdalena	1,173,908	5,173,988	23
10	Cajamarca	San Juan	Municipalidad Distrital de San Juan	712,657	3,114,030	23
11	Cajamarca	Jesus	Municipalidad Distrital de Jesus	1,942,861	8,338,088	23
12	Cajamarca	Asuncion	Municipalidad Distrital de Asuncion	1,293,192	5,406,643	24
13	Cajamarca	Llacanora	Municipalidad Distrital de Llacanora	660,990	2,718,868	24
14	Contumaza	San Benito	Municipalidad Distrital de San Benito	335,413	1,253,563	27
15	Chota	Chadin	Municipalidad Distrital de Chadin	389,628	1,440,872	27
16	Santa Cruz	Chancaybaños	Municipalidad Distrital de Chancaybaños	373,161	1,355,578	28
17	Contumaza	Guzmango	Municipalidad Distrital de Guzmango	331,200	1,189,925	28
18	Chota	Anguía	Municipalidad Distrital de Anguía	408,734	1,465,462	28
19	Chota	Paccha	Municipalidad Distrital de Paccha	439,111	1,569,482	28
20	Chota	Choropampa	Municipalidad Distrital de Choropampa	358,134	1,272,769	28

Fuente: SIAF – MEF

Elaboración: CAD Ciudadanos al Día

7. Foncomun 2008 de las Municipalidades del Departamento de Cajamarca



Presupuesto de Foncomun por Municipalidad del Departamento de Cajamarca

Listado por Provincia y Orden Alfabético
(Montos en Nuevos Soles)

Provincia / Municipio	Presupuesto Público	Monto de Foncomun	% Foncomun del P. Público
Cajabamba	21,658,206	49,201,937	26
Municipalidad Provincial de Cajabamba	8,165,896	4,456,659	55
Municipalidad Distrital de Cachachi	6,881,692	2,905,010	42
Municipalidad Distrital de Condebamba	3,907,582	1,657,506	42
Municipalidad Distrital de Sitacocha	2,703,036	1,011,726	37
Cajamarca	169,929,593	39,171,036	37
Municipalidad Provincial de Cajamarca	77,789,537	22,717,324	29
Municipalidad Distrital de Asuncion	5,406,643	1,293,192	24
Municipalidad Distrital de Chetilla	2,899,483	600,814	21
Municipalidad Distrital de Cospan	5,622,646	1,201,333	21
Municipalidad Distrital de Encañada	24,117,049	3,233,846	13
Municipalidad Distrital de Jesus	8,338,088	1,942,861	23
Municipalidad Distrital de Llacanora	2,718,868	660,990	24
Municipalidad Distrital de Los Baños del Inca	26,812,414	3,954,902	15
Municipalidad Distrital de Magdalena	5,173,988	1,173,908	23
Municipalidad Distrital de Matara	2,536,475	491,269	19
Municipalidad Distrital de Namora	5,400,372	1,187,940	22
Municipalidad Distrital de San Juan	3,114,030	712,657	23
Celendin	33,045,435	17,525,657	53
Municipalidad Provincial de Celendin	9,263,434	6,248,050	67
Municipalidad Distrital de Chumuch	1,337,269	542,551	41
Municipalidad Distrital de Cortegana	2,912,420	1,375,827	47
Municipalidad Distrital de Huasmin	4,982,195	2,454,017	49
Municipalidad Distrital de Jorge Chavez	640,654	331,200	52
Municipalidad Distrital de Jose Galvez	1,080,499	485,515	45
Municipalidad Distrital de La Libertad de Pallan	2,469,630	1,277,534	52
Municipalidad Distrital de Miguel Iglesias	1,996,467	795,961	40
Municipalidad Distrital de Oxamarca	2,185,998	1,107,555	51
Municipalidad Distrital de Sorochuco	3,270,104	1,680,826	51
Municipalidad Distrital de Sucre	2,106,069	895,421	43
Municipalidad Distrital de Utco	800,696	331,200	41
Chota	49,709,605	18,270,574	37
Municipalidad Provincial de Chota	14,677,460	7,299,459	50
Municipalidad Distrital de Anguia	1,465,462	408,734	28
Municipalidad Distrital de Chadin	1,440,872	389,628	27
Municipalidad Distrital de Chalamarca	3,018,608	1,010,140	33
Municipalidad Distrital de Chiguirip	1,616,028	457,861	28
Municipalidad Distrital de Chimban	1,100,209	331,200	30
Municipalidad Distrital de Choropampa	1,272,769	358,134	28
Municipalidad Distrital de Cochabamba	1,879,618	599,646	32
Municipalidad Distrital de Conchan	2,134,725	621,421	29
Municipalidad Distrital de Huambos	2,366,463	835,395	35



Presupuesto de Foncomun por Municipalidad del Departamento de Cajamarca
Listado por Provincia y Orden Alfabético
(Montos en Nuevos Soles)

Provincia / Municipio	Presupuesto Público	Monto de Foncomun	% Foncomun del P. Público
Municipalidad Distrital de Lajas	3,375,724	1,132,438	34
Municipalidad Distrital de Llama	2,953,204	656,898	22
Municipalidad Distrital de Miracosta	1,166,684	331,200	28
Municipalidad Distrital de Paccha	1,569,482	439,111	28
Municipalidad Distrital de Pion	848,375	331,200	39
Municipalidad Distrital de Querocoto	2,602,423	849,188	33
Municipalidad Distrital de San Juan de Licupis	828,234	331,200	40
Municipalidad Distrital de Tacabamba	4,662,909	1,556,521	33
Municipalidad Distrital de Tocmoche	730,356	331,200	45
Contumaza	12,053,857	3,907,655	32
Municipalidad Provincial de Contumaza	3,098,733	1,390,230	45
Municipalidad Distrital de Chilete	1,085,227	331,200	31
Municipalidad Distrital de Cupisnique	965,350	331,200	34
Municipalidad Distrital de Guzmango	1,189,925	331,200	28
Municipalidad Distrital de San Benito	1,253,563	335,413	27
Municipalidad Distrital de Santa Cruz de Toledo	793,981	331,200	42
Municipalidad Distrital de Tantarica	1,073,094	331,200	31
Municipalidad Distrital de Yonan	2,593,984	526,012	20
Cutervo	43,937,592	19,261,924	44
Municipalidad Provincial de Cutervo	16,911,040	9,196,298	54
Municipalidad Distrital de Callayuc	3,083,417	1,283,717	42
Municipalidad Distrital de Choros	1,340,450	449,600	34
Municipalidad Distrital de Cujillo	1,067,544	345,333	32
Municipalidad Distrital de La Ramada	1,550,681	525,686	34
Municipalidad Distrital de Pimpingos	2,025,849	700,354	35
Municipalidad Distrital de Querocotillo	4,486,476	1,837,187	41
Municipalidad Distrital de San Andres de Cutervo	1,783,756	633,082	35
Municipalidad Distrital de San Juan de Cutervo	1,063,616	331,200	31
Municipalidad Distrital de San Luis de Lucma	1,331,981	452,284	34
Municipalidad Distrital de Santa Cruz	1,193,824	388,087	33
Municipalidad Distrital de Santo Domingo de La Capilla	1,837,895	625,025	34
Municipalidad Distrital de Santo Tomas	2,539,470	986,459	39
Municipalidad Distrital de Socota	2,893,077	1,176,412	41
Municipalidad Distrital de Toribio Casanova	828,516	331,200	40
Hualgayoc	28,324,945	13,706,240	48
Municipalidad Provincial de Hualgayoc -Bambamarca	21,782,830	11,330,446	52
Municipalidad Distrital de Chugur	1,308,156	469,391	36
Municipalidad Distrital de Hualgayoc	5,233,959	1,906,403	36
Jaen	49,869,010	22,717,219	46
Municipalidad Provincial de Jaen	20,821,671	10,839,694	52
Municipalidad Distrital de Bellavista	4,399,724	1,802,540	41
Municipalidad Distrital de Chontali	2,939,332	1,261,065	43
Municipalidad Distrital de Colasay	3,503,583	1,459,558	42
Municipalidad Distrital de Huabal	2,647,060	1,098,381	41
Municipalidad Distrital de Las Pirias	1,530,555	564,080	37



Presupuesto de Foncomun por Municipalidad del Departamento de Cajamarca
Listado por Provincia y Orden Alfabético
(Montos en Nuevos Soles)

Provincia / Municipio	Presupuesto Público	Monto de Foncomun	% Foncomun del P. Público
Municipalidad Distrital de Pomahuaca	2,491,238	1,099,049	44
Municipalidad Distrital de Pucara	1,829,784	710,993	39
Municipalidad Distrital de Sallique	2,333,457	972,228	42
Municipalidad Distrital de San Felipe	1,841,680	680,616	37
Municipalidad Distrital de San Jose del Alto	2,138,328	826,714	39
Municipalidad Distrital de Santa Rosa	3,392,598	1,402,301	41
San Ignacio	57,414,121	27,590,778	48
Municipalidad Provincial de San Marcos -Pedro Galvez	6,602,934	3,577,058	54
Municipalidad Distrital de Chancay	1,205,525	448,997	37
Municipalidad Distrital de Chirinos	3,819,753	1,624,143	43
Municipalidad Distrital de Eduardo Villanueva	860,561	331,200	38
Municipalidad Distrital de Gregorio Pita	2,351,506	1,001,058	43
Municipalidad Distrital de Huarango	5,835,889	2,556,354	44
Municipalidad Distrital de Ichocan	931,926	331,200	36
Municipalidad Distrital de Jose Manuel Quiroz	1,421,749	515,299	36
Municipalidad Distrital de Jose Sabogal	4,380,551	1,916,409	44
Municipalidad Distrital de La Coipa	5,178,240	2,317,700	45
Municipalidad Distrital de Namballe	2,661,990	1,049,209	39
Municipalidad Distrital de San Jose de Lourdes	5,365,132	2,346,886	44
Municipalidad Distrital de Tabaconas	4,273,104	2,042,390	48
Municipalidad Provincial de San Ignacio	12,525,261	7,532,875	60
San Miguel	19,973,916	7,573,613	38
Municipalidad Provincial de San Miguel	5,577,097	2,875,959	52
Municipalidad Distrital de Bolivar	826,974	331,200	40
Municipalidad Distrital de Calquis	1,457,242	489,910	34
Municipalidad Distrital de Catilluc	1,101,061	336,572	31
Municipalidad Distrital de El Prado	1,064,109	331,200	31
Municipalidad Distrital de La Florida	1,106,033	331,200	30
Municipalidad Distrital de Llapa	1,538,607	542,238	35
Municipalidad Distrital de Nanchoc	762,115	331,200	43
Municipalidad Distrital de Niepos	1,450,959	451,542	31
Municipalidad Distrital de San Gregorio	1,163,492	331,200	28
Municipalidad Distrital de San Silvestre de Cochan	1,595,757	494,076	31
Municipalidad Distrital de Tongod	1,063,768	331,200	31
Municipalidad Distrital de Union Agua Blanca	1,266,702	396,116	31
San Pablo	7,907,588	3,533,063	45
Municipalidad Provincial de San Pablo	4,363,403	2,160,401	50
Municipalidad Distrital de San Bernardino	1,409,759	560,564	40
Municipalidad Distrital de San Luis	829,329	331,200	40
Municipalidad Distrital de Tumbaden	1,305,097	480,898	37
Santa Cruz	15,673,496	5,778,363	37
Municipalidad Provincial de Santa Cruz	3,315,251	1,743,698	53
Municipalidad Distrital de Andabamba	914,150	331,200	36
Municipalidad Distrital de Catache	2,638,907	853,181	32
Municipalidad Distrital de Chancaybaños	1,355,578	373,161	28



Presupuesto de Foncomun por Municipalidad del Departamento de Cajamarca
Listado por Provincia y Orden Alfabético
(Montos en Nuevos Soles)

Provincia / Municipio	Presupuesto Público	Monto de Foncomun	% Foncomun del P. Público
Municipalidad Distrital de La Esperanza	1,110,917	331,200	30
Municipalidad Distrital de Ninabamba	1,141,561	331,200	29
Municipalidad Distrital de Pulan	1,554,114	489,923	32
Municipalidad Distrital de Saucepampa	923,385	331,200	36
Municipalidad Distrital de Sexi	621,190	331,200	53
Municipalidad Distrital de Uticyacu	925,546	331,200	36
Municipalidad Distrital de Yauyucan	1,172,897	331,200	28
Total	509,497,364	189,067,023	37

Fuente: SIAF – MEF

Elaboración: CAD Ciudadanos al Día

www.ciudadanosaldia.org