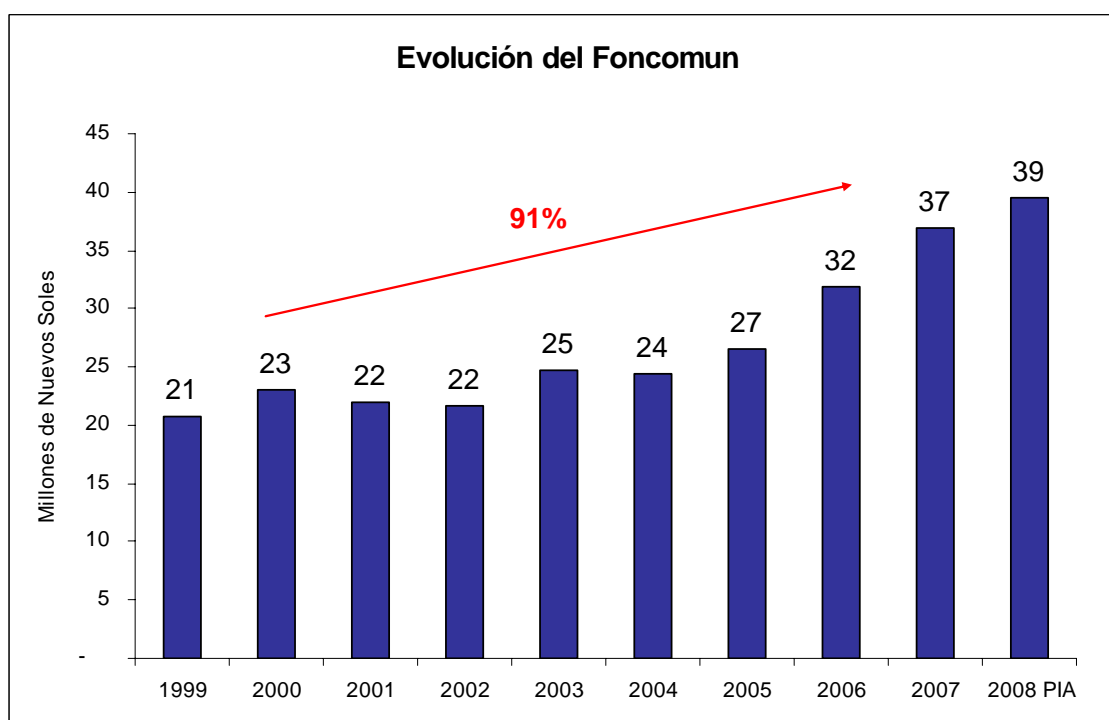


Callao

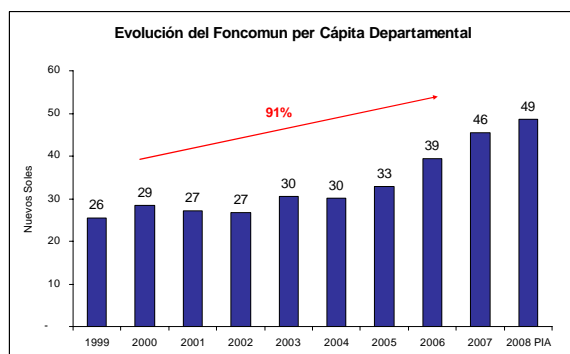
1. Evolución del Foncomun de la Provincia Constitucional del Callao

El monto asignado a la municipalidad provincial y municipalidades distritales de la Provincia Constitucional del Callao por Foncomun para el año 2008, según el PIA, es de S/.39,472,355. Dicho monto viene creciendo y representa un crecimiento de 91% en comparación con el monto asignado en el año 1999.

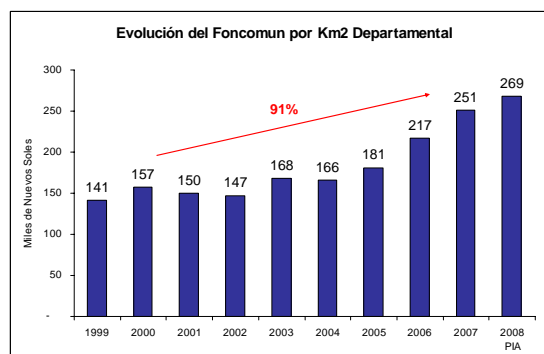


Fuente: SIAF – MEF
Elaboración: CAD Ciudadanos al Día

A nivel per cápita y por Km² se observa el mismo crecimiento. En el año 1999, el Callao recibía S/ .26 por habitante y S/.140,966 por Km², mientras que para el año 2008 recibirá S/ .49 por habitante y S/.268,556 por Km².



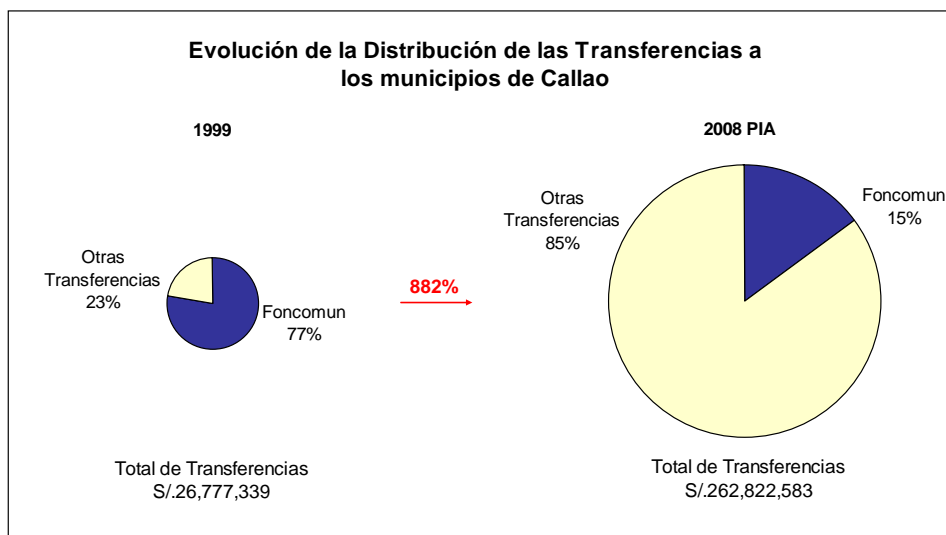
Fuente: SIAF – MEF, INEI
Elaboración: CAD Ciudadanos al Día



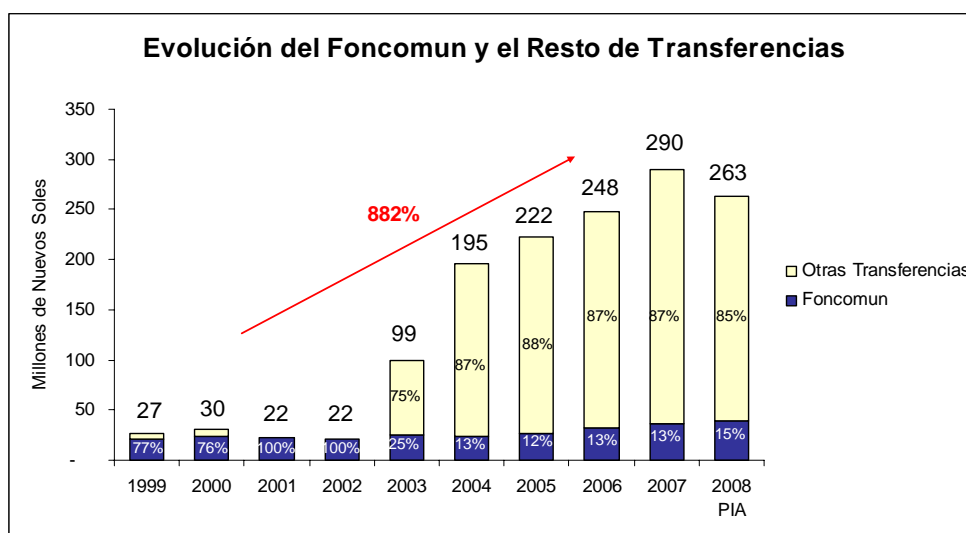
Fuente: SIAF – MEF, INEI
Elaboración: CAD Ciudadanos al Día

2. Foncomun vs. Total de Transferencias

En los últimos diez años, el monto total de las transferencias del Tesoro Público asignado a la Provincia Constitucional del Callao se ha incrementado en 882%. En ese periodo la participación del Foncomun en el total de transferencias se ha reducido. Así, en el año 1999, Foncomun representaba el 77% de las transferencias totales del Callao. Sin embargo, al año 2008 el Foncomun solo representará el 15% del total de transferencias a la Prov. Constitucional del Callao.



* Canon Minero, Canon Pesquero, Foncor, Regalía Minera, Renta de Aduanas, Programa del Vaso de Leche y Víctimas de Terrorismo. ** Los montos incluyen las transferencias a los Gobiernos Locales y al Gobierno Regional
Fuente: SIAF – MEF
Elaboración: CAD Ciudadanos al Día



Fuente: SIAF – MEF
Elaboración: CAD Ciudadanos al Día

3. Ranking de Foncomun de la Provincia Constitucional del Callao 2008

Las municipalidades del Callao que recibirán mayor monto del Foncomun contemplado para el año 2008 son la Municipalidad Provincial del Callao (S/.17,676,411) y la Municipalidad Distrital de Ventanilla (S/.16,465,209).

<input checked="" type="checkbox"/> Las Municipalidades de Callao que recibirán más Foncomun en el 2008 Rankeados por Monto Total Asignado (Montos en Nuevos Soles)				
Orden	Provincia	Distrito	Municipalidad	Foncomun Total
1	Callao	Callao	Municipalidad Provincial de Callao	17,676,411
2	Callao	Ventanilla	Municipalidad Distrital de Ventanilla	16,465,209
3	Callao	Bellavista	Municipalidad Distrital de Bellavista	2,010,323
4	Callao	Carmen de La Legua Reynoso	Municipalidad Distrital de Carmen de La Legua Reynoso	1,565,343
5	Callao	La Perla	Municipalidad Distrital de La Perla	1,423,869
6	Callao	La Punta	Municipalidad Distrital de La Punta	331,200

Fuente: SIAF – MEF

Elaboración: CAD Ciudadanos al Día

4. Ranking de Foncomun per Cápita de la Provincia Constitucional del Callao 2008

La Municipalidad Distrital de La Punta recibirá el mayor monto de Foncomun por habitante para el año 2008, S/.71.

<input checked="" type="checkbox"/> Las Municipalidades de Callao que recibirán más Foncomun per Cápita en el 2008 Rankeados por Monto per Cápita (Montos en Nuevos Soles)					
Orden	Provincia	Distrito	Municipalidad	Foncomun Total	Foncomun per Cápita
1	Callao	La Punta	Municipalidad Distrital de La Punta	331,200	71
2	Callao	Ventanilla	Municipalidad Distrital de Ventanilla	16,465,209	68
3	Callao	Callao	Municipalidad Provincial de Callao	17,676,411	45
4	Callao	Carmen de La Legua Reynoso	Municipalidad Distrital de Carmen de La Legua Reynoso	1,565,343	39
5	Callao	Bellavista	Municipalidad Distrital de Bellavista	2,010,323	28
6	Callao	La Perla	Municipalidad Distrital de La Perla	1,423,869	24

Fuente: SIAF – MEF, INEI

Elaboración: CAD Ciudadanos al Día

6. Foncomun vs. Presupuesto Público de las Municipalidades de la Provincia Constitucional del Callao

En el 83% de las municipalidades de la Provincia Constitucional del Callao (5 municipalidades), el Foncomun representa entre 0% y 25% del Presupuesto Público total asignado. Solo en una de las municipalidades de la Provincia Constitucional del Callao, el Foncomun representa entre 25% y 50% del Presupuesto Público total asignado. Esto quiere decir que la Provincia Constitucional del Callao no depende significativamente de los ingresos percibidos a través del Foncomun.

<input checked="" type="checkbox"/> Foncomun como porcentaje del Presupuesto Público	
Rango de Dependencia	Nº de Municipalidades
Dependencia 0% - 25%	5
Dependencia 25% - 50%	1
Dependencia 50% - 75%	0
Dependencia 75% - 100%	0
Total	6

Fuente: SIAF – MEF

Elaboración: CAD Ciudadanos al Día

La Municipalidad Distrital de Ventanilla recibirá el mayor monto de Foncomun en proporción a su Presupuesto Público (S/.16,465,209). En dicha municipalidad, Foncomun representa el 30% del Presupuesto Público.

<input checked="" type="checkbox"/> Mayor Foncomun en el Presupuesto Público de las Municipalidades del Departamento de Callao Rankeados por Mayor Porcentaje del Foncomun como parte del Presupuesto Público (Montos en Nuevos Soles)						
Orden	Provincia	Distrito	Municipalidad	Foncomun	Presupuesto Público	Foncomun como % del P. Público
1	Callao	Ventanilla	Municipalidad Distrital de Ventanilla	16,465,209	54,085,761	30
2	Callao	Callao	Municipalidad Provincial de Callao	17,676,411	129,904,417	14
3	Callao	Carmen de La Legua Reynoso	Municipalidad Distrital de Carmen de La Legua Reynoso	1,565,343	19,015,744	8
4	Callao	La Perla	Municipalidad Distrital de La Perla	1,423,869	17,514,973	8
5	Callao	Bellavista	Municipalidad Distrital de Bellavista	2,010,323	26,193,674	8
6	Callao	La Punta	Municipalidad Distrital de La Punta	331,200	12,922,827	3

Fuente: SIAF – MEF

Elaboración: CAD Ciudadanos al Día

7. Foncomun 2008 de las Municipalidades la Provincia Constitucional del Callao

<input checked="" type="checkbox"/> Presupuesto de Foncomun por Municipalidad de la Provincia Constitucional del Callao Listado por Provincia y Orden Alfabético (Montos en Nuevos Soles)			
Provincia / Municipio	Presupuesto Público	Monto de Foncomun	% Foncomun del P. Público
Callao	259,637,396	39,472,355	15
Municipalidad Provincial del Callao	129,904,417	17,676,411	14
Municipalidad Distrital de Bellavista	26,193,674	2,010,323	8
Municipalidad Distrital de Carmen de La Legua Reynoso	19,015,744	1,565,343	8
Municipalidad Distrital de La Perla	17,514,973	1,423,869	8
Municipalidad Distrital de La Punta	12,922,827	331,200	3
Municipalidad Distrital de Ventanilla	54,085,761	16,465,209	30

Fuente: SIAF – MEF

Elaboración: CAD Ciudadanos al Día

www.ciudadanosaldia.org