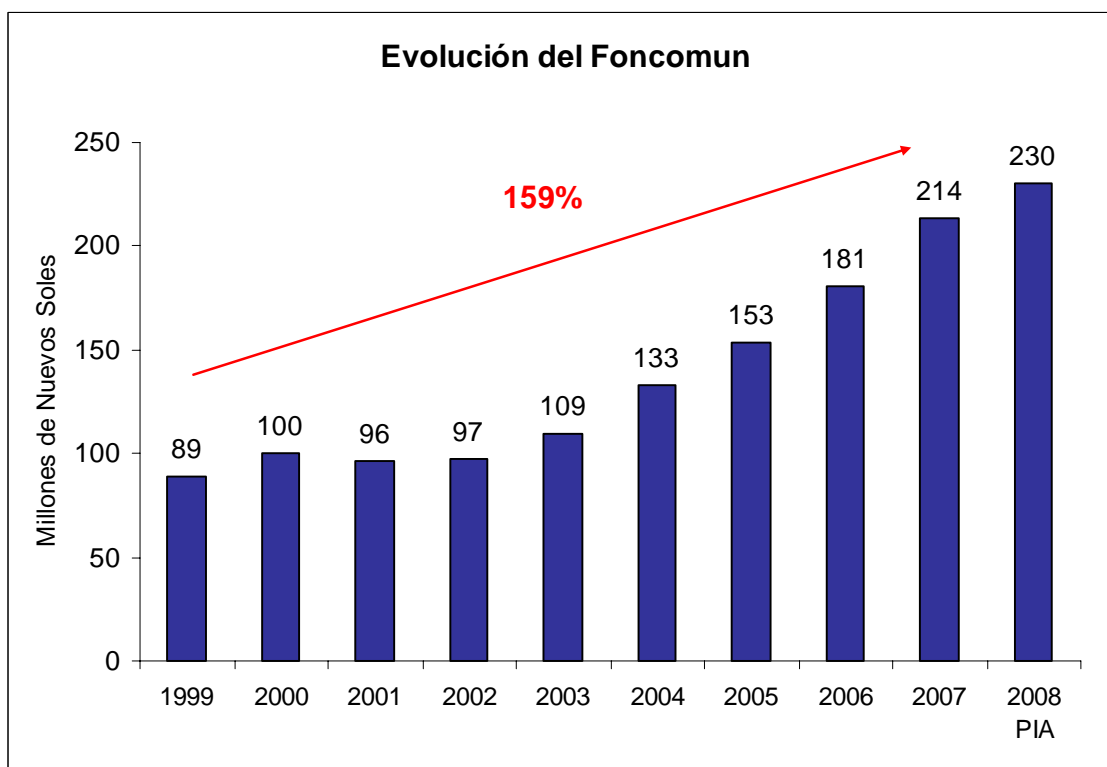


Cusco

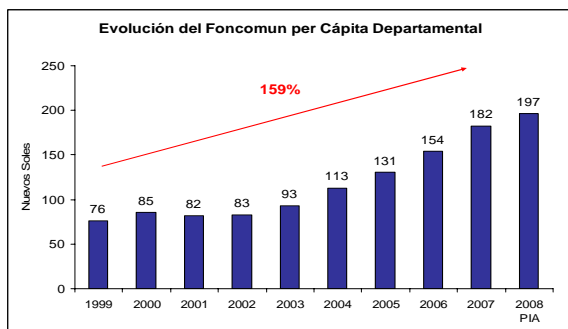
1. Evolución del Foncomun del Departamento de Cusco

El monto asignado a las municipalidades provinciales y distritales del departamento de Cusco por Foncomun para el año 2008, según el PIA, es de S/.230,333,830. Dicho monto viene creciendo y representa un crecimiento de 159% en comparación con el monto asignado en el año 1999.

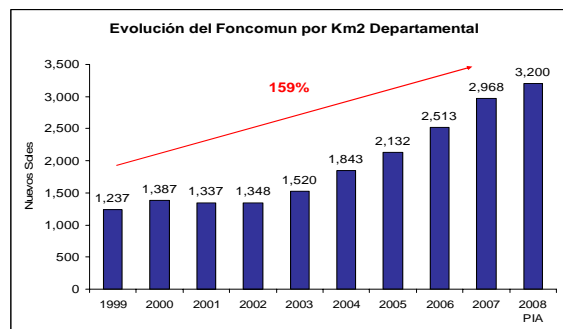


Fuente: SIAF – MEF
Elaboración: CAD Ciudadanos al Día

A nivel per cápita y por Km² se observa el mismo crecimiento. En el año 1999, Cusco recibía S/.76 por habitante y S/.1,237 por Km², mientras que para el año 2008 recibirá S/.197 por habitante y S/.3,200 por Km².



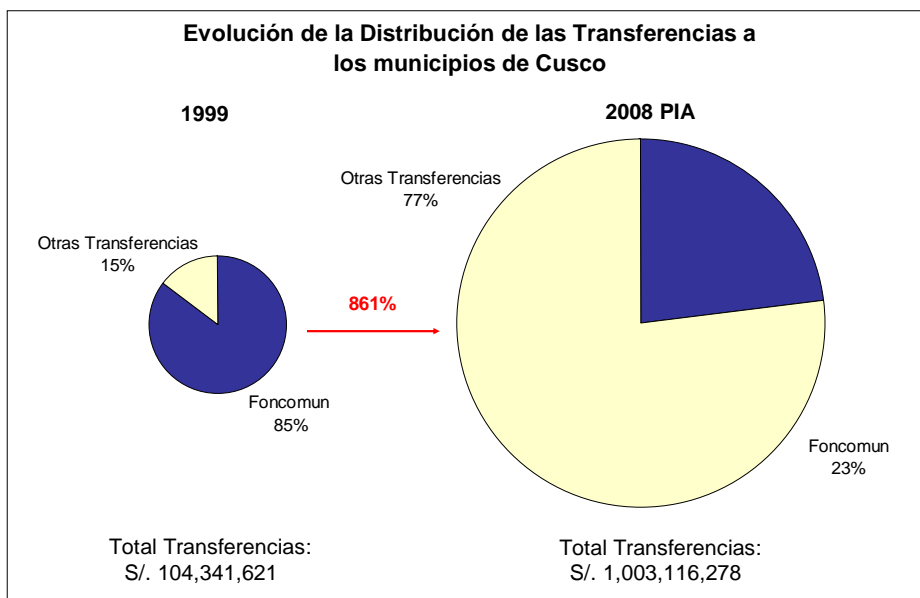
Fuente: SIAF – MEF, INEI
Elaboración: CAD Ciudadanos al Día



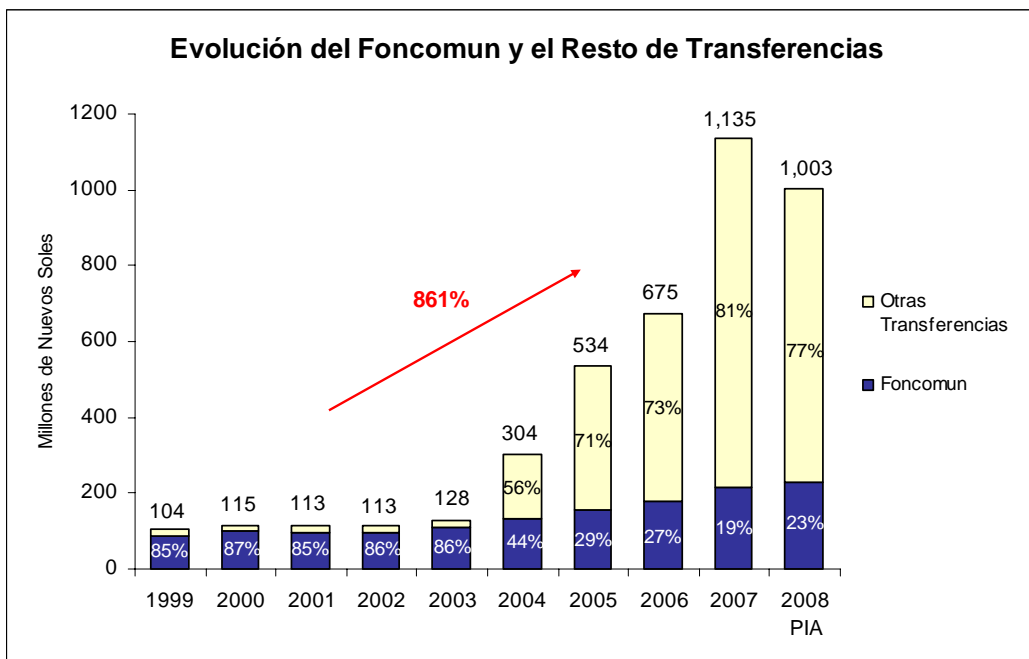
Fuente: SIAF – MEF, INEI
Elaboración: CAD Ciudadanos al Día

2. Foncomun vs. Total de Transferencias

En los últimos 10 años, el monto total de las transferencias del Tesoro Público asignado al departamento de Cusco se ha incrementado en 861%. En ese periodo la participación del Foncomun en el total de transferencias se ha reducido. Así, en el año 1999, Foncomun representaba el 85% de las transferencias totales de Cusco. Sin embargo, al año 2008 el Foncomun solo representará el 23% del total de transferencias al departamento de Cusco.



* Canon Minero, Canon Hidroenergético, Canon Forestal, Canon Gasífero, Foncor, Renta de Aduanas, Programa del Vaso de Leche, Víctimas de Terrorismo y Foncodes. ** Los montos incluyen las transferencias a los Gobiernos Locales y al Gobierno Regional.
Fuente: SIAF – MEF
Elaboración: CAD Ciudadanos al Día



Fuente: SIAF – MEF
Elaboración: CAD Ciudadanos al Día

3. Ranking de Foncomun del Departamento de Cusco 2008

Las municipalidades de Cusco que recibirán mayor monto del Foncomun contemplado para el año 2008 son: Municipalidad Provincial de Canchis – Sicuani (S/.16,759,312), Municipalidad Provincial de Cusco (S/.16,197,376), Municipalidad Provincial de La Convención – Santa Ana (S/.9,268,367) y la Municipalidad Provincial de Chumbivilcas – Santo Tomas (S/.8,622,459).

De las 108 municipalidades del departamento de Cusco, las 20 municipalidades con mayor presupuesto por Foncomun asignado son las siguientes.

<input checked="" type="checkbox"/> Las 20 Municipalidades de Cusco que recibirán más Foncomun en el 2008 Rankeados por Monto Total Asignado (Montos en Nuevos Soles)				
Orden	Provincia	Distrito	Municipalidad	Foncomun Total
1	Canchis	Sicuani	Municipalidad Provincial de Canchis -Sicuani	16,759,312
2	Cusco	Cusco	Municipalidad Provincial de Cusco	16,197,376
3	La Convencion	Santa Ana	Municipalidad Provincial de La Convencion -Santa Ana	9,268,367
4	Chumbivilcas	Santo Tomas	Municipalidad Provincial de Chumbivilcas -Santo Tomas	8,622,459
5	Espinar	Espinar	Municipalidad Provincial de Espinar	7,552,940
6	Cusco	San Sebastian	Municipalidad Distrital de San Sebastian	6,983,756
7	Quispicanchi	Urcos	Municipalidad Provincial de Quispicanchi -Urcos	6,540,172
8	La Convencion	Echarate	Municipalidad Distrital de Echarate	6,393,029
9	Anta	Anta	Municipalidad Provincial de Anta	5,827,371
10	Cusco	Santiago	Municipalidad Distrital de Santiago	5,509,768
11	Calca	Calca	Municipalidad Provincial de Calca	5,315,213
12	Canas	Yanaoca	Municipalidad Provincial de Canas -Yanaoca	5,136,344
13	Urubamba	Urubamba	Municipalidad Provincial de Urubamba	4,940,507
14	Paucartambo	Paucartambo	Municipalidad Provincial de Paucartambo	4,832,994
15	Cusco	Wanchaq	Municipalidad Distrital de Wanchaq	4,360,811
16	Espinar	Coporaque	Municipalidad Distrital de Coporaque	3,361,919
17	Quispicanchi	Ccatca	Municipalidad Distrital de Ccatca	3,311,069
18	Canchis	Marangani	Municipalidad Distrital de Marangani	3,288,522
19	Quispicanchi	Ocongate	Municipalidad Distrital de Ocongate	3,267,919
20	La Convencion	Vilcabamba	Municipalidad Distrital de Vilcabamba	2,854,271

Fuente: SIAF – MEF

Elaboración: CAD Ciudadanos al Día

4. Ranking de Foncomun per Cápita del Departamento de Cusco 2008

La Municipalidad Provincial de Paruro recibirá el mayor monto de Foncomun por habitante para el año 2008, S/.771.

<input checked="" type="checkbox"/> Las 20 Municipalidades de Cusco que recibirán más Foncomun per Cápita en el 2008 Rankeados por Monto per Cápita (Montos en Nuevos Soles)					
Orden	Provincia	Distrito	Municipalidad	Foncomun Total	Foncomun per Cápita
1	Paruro	Paruro	Municipalidad Provincial de Paruro	2,740,195	771
2	Quispicanchi	Urcos	Municipalidad Provincial de Quispicanchi -Urcos	6,540,172	629
3	Acomayo	Acomayo	Municipalidad Provincial de Acomayo	2,578,377	509
4	Canas	Yanaoca	Municipalidad Provincial de Canas -Yanaoca	5,136,344	488
5	Chumbivilcas	Santo Tomas	Municipalidad Provincial de Chumbivilcas -Santo Tomas	8,622,459	350
6	Paucartambo	Paucartambo	Municipalidad Provincial de Paucartambo	4,832,994	341
7	Anta	Anta	Municipalidad Provincial de Anta	5,827,371	338
8	Canchis	Sicuani	Municipalidad Provincial de Canchis -Sicuani	16,759,312	292
9	Calca	Calca	Municipalidad Provincial de Calca	5,315,213	287
10	La Convencion	Santa Ana	Municipalidad Provincial de La Convencion -Santa Ana	9,268,367	276
11	Urubamba	Urubamba	Municipalidad Provincial de Urubamba	4,940,507	269
12	Paruro	Paccaritambo	Municipalidad Distrital de Paccaritambo	682,643	268
13	Canchis	Marangani	Municipalidad Distrital de Marangani	3,288,522	265
14	Paruro	Yaurisque	Municipalidad Distrital de Yaurisque	706,818	260
15	Canchis	San Pablo	Municipalidad Distrital de San Pablo	1,538,423	259
16	Paruro	Pillpinto	Municipalidad Distrital de Pillpinto	331,200	258
17	Canas	Checca	Municipalidad Distrital de Checca	1,652,259	255
18	Paruro	Ccapi	Municipalidad Distrital de Ccapi	1,140,464	254
19	Canas	Quehue	Municipalidad Distrital de Quehue	898,725	254
20	Canas	Langui	Municipalidad Distrital de Langui	760,355	251

Fuente: SIAF – MEF, INEI

Elaboración: CAD Ciudadanos al Día

La Municipalidad Distrital de Wanchaq recibirá el menor monto de Foncomun por habitante para el año 2008, S/.80.

<input checked="" type="checkbox"/> Las 20 Municipalidades de Cusco que recibirán menos Foncomun per Cápita en el 2008 Rankeados por Monto per Cápita (Montos en Nuevos Soles)					
Orden	Provincia	Distrito	Municipalidad	Foncomun Total	Foncomun per Cápita
1	Cusco	Wanchaq	Municipalidad Distrital de Wanchaq	4,360,811	80
2	Cusco	San Sebastian	Municipalidad Distrital de San Sebastian	6,983,756	82
3	Cusco	Santiago	Municipalidad Distrital de Santiago	5,509,768	83
4	Cusco	San Jeronimo	Municipalidad Distrital de San Jeronimo	2,696,919	93
5	Urubamba	Yucay	Municipalidad Distrital de Yucay	332,981	110
6	La Convencion	Pichari	Municipalidad Distrital de Pichari	1,910,206	129
7	Urubamba	Machupicchu	Municipalidad Distrital de Machupicchu	457,272	133
8	Cusco	Saylla	Municipalidad Distrital de Saylla	351,191	133
9	La Convencion	Quimbiri	Municipalidad Distrital de Quimbiri	2,048,755	142
10	Cusco	Ccorca	Municipalidad Distrital de Ccorca	350,097	143
11	Cusco	Poroy	Municipalidad Distrital de Poroy	646,328	145
12	Quispicanchi	Oropesa	Municipalidad Distrital de Oropesa	902,936	145
13	La Convencion	Santa Teresa	Municipalidad Distrital de Santa Teresa	1,076,868	146
14	La Convencion	Huayopata	Municipalidad Distrital de Huayopata	828,826	150
15	La Convencion	Echarate	Municipalidad Distrital de Echarate	6,393,029	151
16	La Convencion	Quellouno	Municipalidad Distrital de Quellouno	2,495,212	152
17	La Convencion	Maranura	Municipalidad Distrital de Maranura	1,026,633	153
18	Quispicanchi	Lucre	Municipalidad Distrital de Lucre	622,016	154
19	La Convencion	Ocobamba	Municipalidad Distrital de Ocobamba	925,292	156
20	Cusco	Cusco	Municipalidad Provincial de Cusco	16,197,376	156

Fuente: SIAF – MEF, INEI

Elaboración: CAD Ciudadanos al Día

6. Foncomun vs. Presupuesto Público de las Municipalidades del Departamento de Cusco

En el 75% de las municipalidades del departamento de Cusco (81 municipalidades), el Foncomun representa entre 25% y 50% del Presupuesto Público total asignado. Esto quiere decir, que en la mayoría de las municipalidades del departamento de Cusco el Foncomun representa cerca de la mitad del Presupuesto Público asignado.

<input checked="" type="checkbox"/> Foncomun como porcentaje del Presupuesto Público	
Rango de Dependencia	Nº de Municipalidades
Dependencia 0% - 25%	22
Dependencia 25% - 50%	81
Dependencia 50% - 75%	5
Dependencia 75% - 100%	0
Total	108

Fuente: SIAF – MEF

Elaboración: CAD Ciudadanos al Día

La Municipalidad Provincial de Quispicanchi - Urcos recibirá el mayor monto de Foncomun en proporción a su Presupuesto Público (S/.6,540,172). En dicha municipalidad, Foncomun representa el 61% del Presupuesto Público.

<input checked="" type="checkbox"/> Mayor Foncomun en el Presupuesto Público de las Municipalidades del Departamento de Cusco Rankeados por Mayor Porcentaje del Foncomun como parte del Presupuesto Público (Montos en Nuevos Soles)						
Orden	Provincia	Distrito	Municipalidad	Foncomun	Presupuesto Público	Foncomun como % del P. Público
1	Quispicanchi	Urcos	Municipalidad Provincial de Quispicanchi -Urcos	6,540,172	10,648,161	61
2	Paruro	Paruro	Municipalidad Provincial de Paruro	2,740,195	4,517,816	61
3	Canas	Yanaoca	Municipalidad Provincial de Canas -Yanaoca	5,136,344	9,497,736	54
4	Acomayo	Acomayo	Municipalidad Provincial de Acomayo	2,578,377	4,788,580	54
5	Canchis	Sicuani	Municipalidad Provincial de Canchis -Sicuani	16,759,312	31,673,285	53
6	Calca	Calca	Municipalidad Provincial de Calca	5,315,213	11,180,065	48
7	Anta	Anta	Municipalidad Provincial de Anta	5,827,371	12,618,015	46
8	Chumbivilcas	Santo Tomas	Municipalidad Provincial de Chumbivilcas -Santo Tomas	8,622,459	19,022,536	45
9	Paucartambo	Paucartambo	Municipalidad Provincial de Paucartambo	4,832,994	10,835,859	45
10	Canchis	Marangani	Municipalidad Distrital de Marangani	3,288,522	7,680,177	43
11	Urubamba	Urubamba	Municipalidad Provincial de Urubamba	4,940,507	11,649,382	42
12	Canchis	Tinta	Municipalidad Distrital de Tinta	1,431,722	3,509,428	41
13	Canchis	Combapata	Municipalidad Distrital de Combapata	1,270,395	3,248,491	39
14	Canchis	San Pablo	Municipalidad Distrital de San Pablo	1,538,423	3,940,985	39
15	Quispicanchi	Quiquijana	Municipalidad Distrital de Quiquijana	2,427,361	6,386,059	38
16	Quispicanchi	Ccatca	Municipalidad Distrital de Ccatca	3,311,069	8,883,156	37
17	Canchis	Checacupe	Municipalidad Distrital de Checacupe	1,321,764	3,586,339	37
18	Canas	Layo	Municipalidad Distrital de Layo	1,703,947	4,634,063	37
19	Canchis	Pitumarca	Municipalidad Distrital de Pitumarca	1,953,466	5,334,372	37
20	Quispicanchi	Ocongate	Municipalidad Distrital de Ocongate	3,267,919	8,994,587	36

Fuente: SIAF – MEF

Elaboración: CAD Ciudadanos al Día

La Municipalidad Distrital de Machupicchu recibirá el menor monto de Foncomun en proporción a su Presupuesto Público (S/.457,272). En dicha municipalidad, Foncomun representa solo el 5% del Presupuesto Público.

<input checked="" type="checkbox"/> Menor Foncomun en el Presupuesto Público de las Municipalidades del Departamento de Cusco Rankeados por Mayor Porcentaje del Foncomun como parte del Presupuesto Público (Montos en Nuevos Soles)						
Orden	Provincia	Distrito	Municipalidad	Foncomun	Presupuesto Público	Foncomun como % del P. Público
1	Urubamba	Machupicchu	Municipalidad Distrital de Machupicchu	457,272	9,028,990	5
2	La Convencion	Echarate	Municipalidad Distrital de Echarate	6,393,029	121,737,811	5
3	La Convencion	Pichari	Municipalidad Distrital de Pichari	1,910,206	23,162,209	8
4	La Convencion	Quimbiri	Municipalidad Distrital de Quimbiri	2,048,755	24,160,803	8
5	La Convencion	Huayopata	Municipalidad Distrital de Huayopata	828,826	8,730,993	9
6	La Convencion	Ocobamba	Municipalidad Distrital de Ocobamba	925,292	9,728,501	10
7	La Convencion	Quellouno	Municipalidad Distrital de Quellouno	2,495,212	25,779,117	10
8	La Convencion	Vilcabamba	Municipalidad Distrital de Vilcabamba	2,854,271	27,916,513	10
9	La Convencion	Santa Teresa	Municipalidad Distrital de Santa Teresa	1,076,868	9,481,688	11
10	La Convencion	Maranura	Municipalidad Distrital de Maranura	1,026,633	8,736,105	12
11	Espinar	Condorama	Municipalidad Distrital de Condorama	331,200	2,567,521	13
12	Espinar	Ocoruro	Municipalidad Distrital de Ocoruro	367,091	2,708,296	14
13	Espinar	Pallpata	Municipalidad Distrital de Pallpata	1,281,727	9,298,753	14
14	Espinar	Pichigua	Municipalidad Distrital de Pichigua	831,784	5,906,641	14
15	Espinar	Suycutambo	Municipalidad Distrital de Suycutambo	703,477	4,959,246	14
16	Espinar	Alto Pichigua	Municipalidad Distrital de Alto Pichigua	648,337	4,522,585	14
17	Espinar	Espinar	Municipalidad Provincial de Espinar	7,552,940	52,608,431	14
18	Espinar	Coporaque	Municipalidad Distrital de Coporaque	3,361,919	22,623,652	15
19	Cusco	Ccorca	Municipalidad Distrital de Ccorca	350,097	1,772,297	20
20	Quispicanchi	Camanti	Municipalidad Distrital de Camanti	332,158	1,419,422	23

Fuente: SIAF – MEF

Elaboración: CAD Ciudadanos al Día

7. Foncomun 2008 de las Municipalidades del Departamento de Cusco



Presupuesto de Foncomun por Municipalidad del Departamento de Cusco

Listado por Provincia y Orden Alfabético
(Montos en Nuevos Soles)

Provincia / Municipio	Presupuesto Público	Monto de Foncomun	% Foncomun del P. Público
Acomayo	19,840,046	7,113,748	36
Municipalidad Provincial de Acomayo	4,788,580	2,578,377	54
Municipalidad Distrital de Acopia	1,682,321	518,428	31
Municipalidad Distrital de Acos	1,823,294	525,680	29
Municipalidad Distrital de Mosoc Llacta	1,363,151	409,385	30
Municipalidad Distrital de Pomacanchi	5,198,079	1,655,431	32
Municipalidad Distrital de Rondocan	2,591,450	785,047	30
Municipalidad Distrital de Sangarara	2,393,171	641,400	27
Anta	38,055,458	13,516,530	36
Municipalidad Provincial de Anta	12,618,015	5,827,371	46
Municipalidad Distrital de Ancahuasi	4,737,732	1,447,096	31
Municipalidad Distrital de Cachimayo	1,296,453	331,200	26
Municipalidad Distrital de Chinchaypujio	3,655,952	1,089,769	30
Municipalidad Distrital de Huarcondo	3,268,694	1,001,931	31
Municipalidad Distrital de Limatambo	5,406,953	1,752,519	32
Municipalidad Distrital de Mollepata	2,406,506	655,080	27
Municipalidad Distrital de Pucyura	2,327,012	703,035	30
Municipalidad Distrital de Zurite	2,338,141	708,529	30
Calca	38,395,235	12,837,625	33
Municipalidad Provincial de Calca	11,180,065	5,315,213	48
Municipalidad Distrital de Coya	2,321,634	624,826	27
Municipalidad Distrital de Lamay	3,437,857	936,991	27
Municipalidad Distrital de Lares	4,054,581	1,087,911	27
Municipalidad Distrital de Pisac	5,876,623	1,533,775	26
Municipalidad Distrital de San Salvador	3,564,379	880,398	25
Municipalidad Distrital de Taray	2,180,110	735,615	34
Municipalidad Distrital de Yanatile	5,779,986	1,722,896	30
Canas	32,526,419	12,983,324	40
Municipalidad Provincial de Canas -Yanaoca	9,497,736	5,136,344	54
Municipalidad Distrital de Checca	4,715,298	1,652,259	35
Municipalidad Distrital de Kunturkanki	4,175,825	1,487,697	36
Municipalidad Distrital de Langui	2,429,095	760,355	31
Municipalidad Distrital de Layo	4,634,063	1,703,947	37
Municipalidad Distrital de Pampamarca	1,709,907	499,263	29
Municipalidad Distrital de Quehue	2,740,583	898,725	33
Municipalidad Distrital de Tupac Amaru	2,623,912	844,734	32
Canchis	61,362,686	28,309,229	46
Municipalidad Provincial de Canchis -Sicuani	31,673,285	16,759,312	53
Municipalidad Distrital de Checacupe	3,586,339	1,321,764	37
Municipalidad Distrital de Combapata	3,248,491	1,270,395	39
Municipalidad Distrital de Marangani	7,680,177	3,288,522	43
Municipalidad Distrital de Pitumarca	5,334,372	1,953,466	37
Municipalidad Distrital de San Pablo	3,940,985	1,538,423	39


Presupuesto de Foncomun por Municipalidad del Departamento de Cusco

 Listado por Provincia y Orden Alfabético
 (Montos en Nuevos Soles)

Provincia / Municipio	Presupuesto Público	Monto de Foncomun	% Foncomun del P. Público
Municipalidad Distrital de San Pedro	2,389,609	745,625	31
Municipalidad Distrital de Tinta	3,509,428	1,431,722	41
Chumbivilcas	54,194,276	19,693,435	36
Municipalidad Provincial de Chumbivilcas -Santo Tomas	19,022,536	8,622,459	45
Municipalidad Distrital de Capacmarca	3,241,380	996,688	31
Municipalidad Distrital de Chamaca	4,666,240	1,467,184	31
Municipalidad Distrital de Colquemarca	6,163,841	2,002,373	32
Municipalidad Distrital de Livitaca	7,571,931	2,441,686	32
Municipalidad Distrital de Llusco	4,950,996	1,525,745	31
Municipalidad Distrital de Quiñota	3,254,515	974,667	30
Municipalidad Distrital de Velille	5,322,837	1,662,633	31
Cusco	133,904,487	37,096,246	28
Municipalidad Provincial de Cusco	63,265,024	16,197,376	26
Municipalidad Distrital de Ccorca	1,772,297	350,097	20
Municipalidad Distrital de Poroy	2,581,762	646,328	25
Municipalidad Distrital de San Jeronimo	10,723,772	2,696,919	25
Municipalidad Distrital de San Sebastian	22,106,951	6,983,756	32
Municipalidad Distrital de Santiago	19,033,942	5,509,768	29
Municipalidad Distrital de Saylla	1,397,307	351,191	25
Municipalidad Distrital de Wanchaq	13,023,432	4,360,811	33
Espinar	105,195,125	15,078,475	14
Municipalidad Provincial de Espinar	52,608,431	7,552,940	14
Municipalidad Distrital de Alto Pichigua	4,522,585	648,337	14
Municipalidad Distrital de Condorama	2,567,521	331,200	13
Municipalidad Distrital de Coporaque	22,623,652	3,361,919	15
Municipalidad Distrital de Ocoruro	2,708,296	367,091	14
Municipalidad Distrital de Pallpata	9,298,753	1,281,727	14
Municipalidad Distrital de Pichigua	5,906,641	831,784	14
Municipalidad Distrital de Suyckutambo	4,959,246	703,477	14
La Convención	291,108,498	28,827,459	10
Municipalidad Provincial de La Convencion -Santa Ana	31,674,758	9,268,367	29
Municipalidad Distrital de Echarate	121,737,811	6,393,029	5
Municipalidad Distrital de Huayopata	8,730,993	828,826	9
Municipalidad Distrital de Maranura	8,736,105	1,026,633	12
Municipalidad Distrital de Ocobamba	9,728,501	925,292	10
Municipalidad Distrital de Pichari	23,162,209	1,910,206	8
Municipalidad Distrital de Quellouno	25,779,117	2,495,212	10
Municipalidad Distrital de Quimbiri	24,160,803	2,048,755	8
Municipalidad Distrital de Santa Teresa	9,481,688	1,076,868	11
Municipalidad Distrital de Vilcabamba	27,916,513	2,854,271	10
Paruro	26,516,650	9,926,104	37
Municipalidad Provincial de Paruro	4,517,816	2,740,195	61
Municipalidad Distrital de Accha	2,975,908	920,252	31
Municipalidad Distrital de Ccapi	3,362,669	1,140,464	34
Municipalidad Distrital de Colcha	1,206,963	331,200	27
Municipalidad Distrital de Huanquite	4,248,506	1,472,772	35

**Presupuesto de Foncomun por Municipalidad del Departamento de Cusco**Listado por Provincia y Orden Alfabético
(Montos en Nuevos Soles)

Provincia / Municipio	Presupuesto Público	Monto de Foncomun	% Foncomun del P. Público
Municipalidad Distrital de Omacha	4,726,478	1,600,560	34
Municipalidad Distrital de Paccaritambo	2,152,795	682,643	32
Municipalidad Distrital de Pillpinto	1,088,010	331,200	30
Municipalidad Distrital de Yaurisque	2,237,505	706,818	32
Paucartambo	32,296,346	11,290,119	35
Municipalidad Provincial de Paucartambo	10,835,859	4,832,994	45
Municipalidad Distrital de Caicay	1,858,965	529,332	28
Municipalidad Distrital de Challabamba	6,237,975	1,918,177	31
Municipalidad Distrital de Colquepata	6,438,682	2,032,227	32
Municipalidad Distrital de Huancarani	3,870,785	1,160,247	30
Municipalidad Distrital de Kosñipata	3,054,080	817,142	27
Quispicanchi	56,605,238	22,274,135	39
Municipalidad Provincial de Quispicanchi -Urcos	10,648,161	6,540,172	61
Municipalidad Distrital de Andahuaylillas	3,192,921	979,376	31
Municipalidad Distrital de Camanti	1,419,422	332,158	23
Municipalidad Distrital de Ccarhuayo	2,271,355	700,519	31
Municipalidad Distrital de Ccatca	8,883,156	3,311,069	37
Municipalidad Distrital de Cusipata	3,127,462	1,021,027	33
Municipalidad Distrital de Huaro	2,682,709	912,007	34
Municipalidad Distrital de Lucre	2,498,435	622,016	25
Municipalidad Distrital de Marcapata	3,634,565	1,257,575	35
Municipalidad Distrital de Ocongate	8,994,587	3,267,919	36
Municipalidad Distrital de Oropesa	2,866,406	902,936	32
Municipalidad Distrital de Quiquijana	6,386,059	2,427,361	38
Urubamba	42,517,115	11,387,401	27
Municipalidad Provincial de Urubamba	11,649,382	4,940,507	42
Municipalidad Distrital de Chinchero	6,670,293	1,727,544	26
Municipalidad Distrital de Huayllabamba	2,855,918	917,034	32
Municipalidad Distrital de Machupicchu	9,028,990	457,272	5
Municipalidad Distrital de Maras	4,468,299	1,268,836	28
Municipalidad Distrital de Ollantaytambo	6,621,756	1,743,227	26
Municipalidad Distrital de Yucay	1,222,477	332,981	27
Total	932,517,579	230,333,830	25

Fuente: SIAF – MEF

Elaboración: CAD Ciudadanos al Día