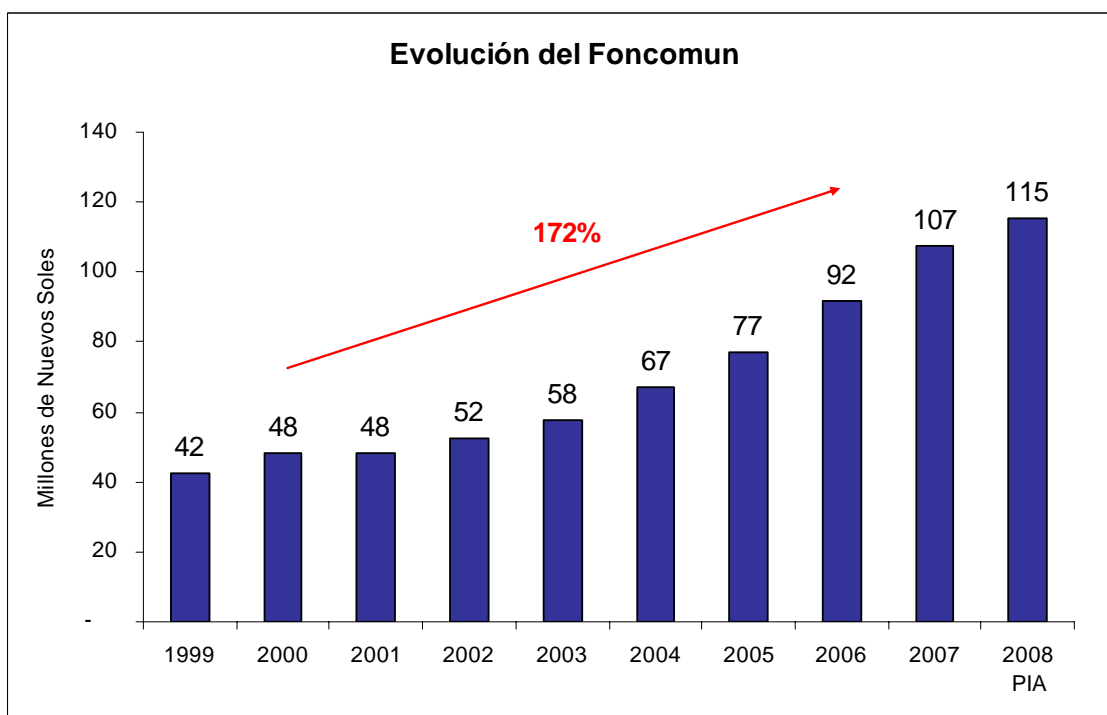


Huancavelica

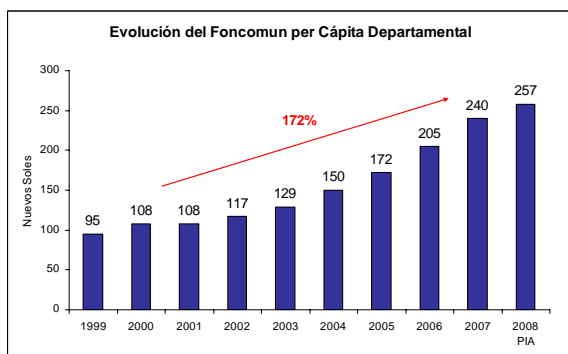
1. Evolución del Foncomun del Departamento de Huancavelica

El monto asignado a las municipalidades provinciales y distritales del departamento de Huancavelica por Foncomun para el año 2008, según el PIA, es de S/.115,097,159. Dicho monto viene creciendo y representa un crecimiento de 172% en comparación con el monto asignado en el año 1999.

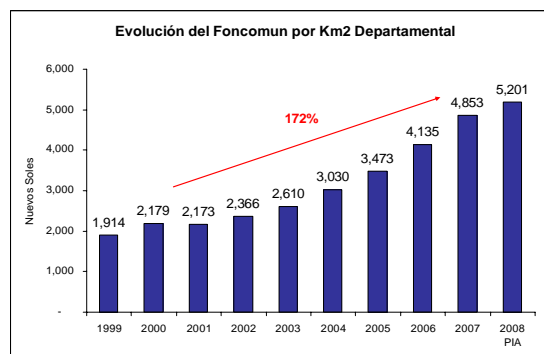


Fuente: SIAF – MEF
Elaboración: CAD Ciudadanos al Día

A nivel per cápita y por Km² se observa el mismo crecimiento. En el año 1999, Huancavelica recibía S/ .95 por habitante y S/ .1,914 por Km², mientras que para el año 2008 recibirá S/ .257 por habitante y S/ .5,201 por Km².



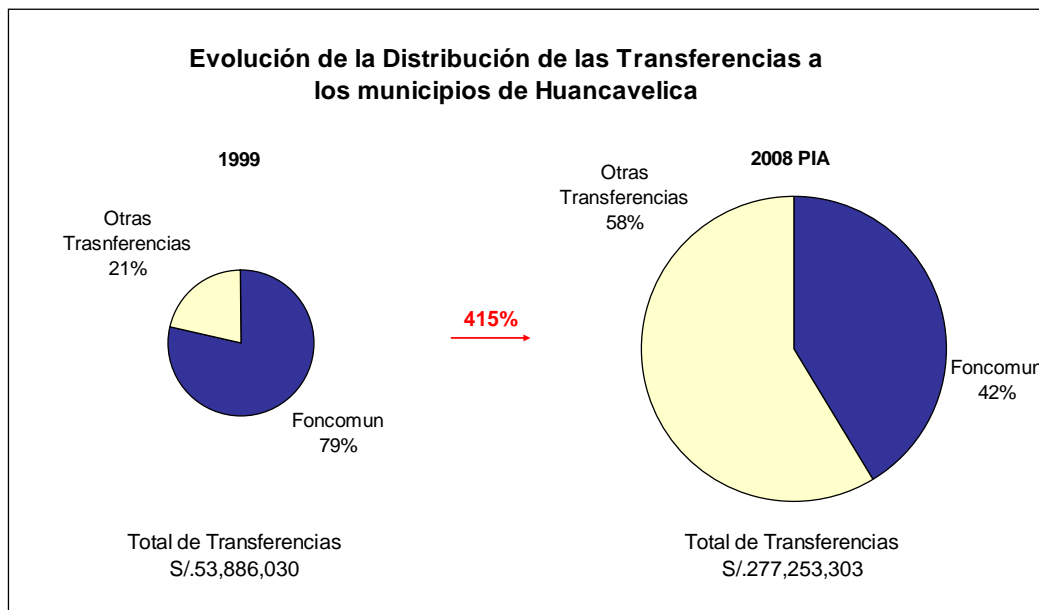
Fuente: SIAF – MEF, INEI
Elaboración: CAD Ciudadanos al Día



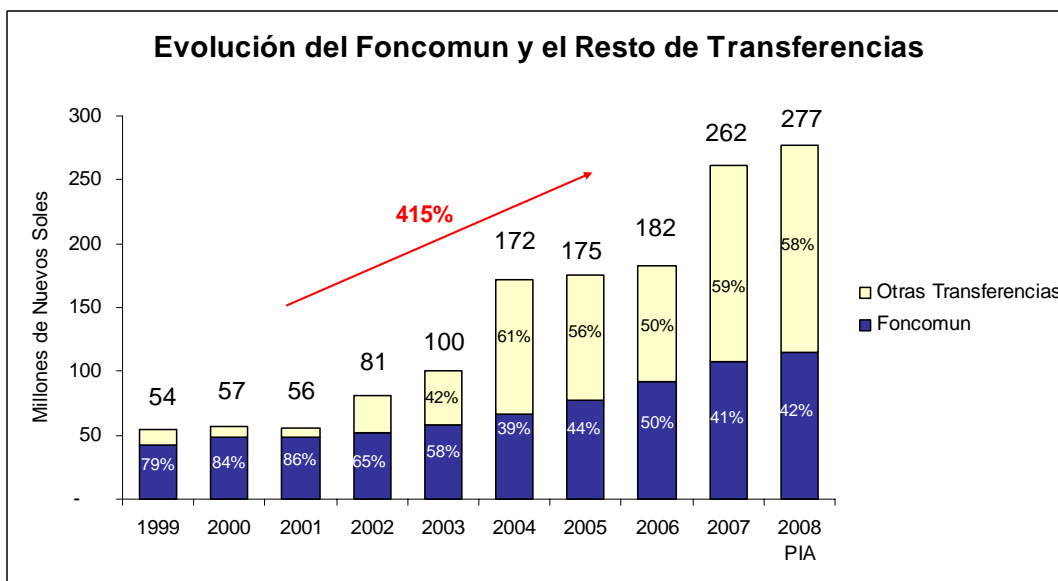
Fuente: SIAF – MEF, INEI
Elaboración: CAD Ciudadanos al Día

2. Foncomun vs. Total de Transferencias

En los últimos diez años, el monto total de las transferencias del Tesoro Público asignado al departamento de Huancavelica se ha incrementado en 415%. En ese periodo la participación del Foncomun en el total de transferencias se ha reducido. Así, en el año 1999, Foncomun representaba el 79% de las transferencias totales de Huancavelica. Sin embargo, al año 2008 el Foncomun solo representará el 42% del total de transferencias al departamento de Huancavelica.



* Canon Minero, Canon Hidroenergético, FOCAM, Foncor, Regalía Minera, Programa del Vaso de Leche, Víctimas de Terrorismo y Foncodes. ** Los montos incluyen las transferencias a los Gobiernos Locales y al Gobierno Regional
Fuente: SIAF – MEF
Elaboración: CAD Ciudadanos al Día



Fuente: SIAF – MEF
Elaboración: CAD Ciudadanos al Día

3. Ranking de Foncomun del Departamento de Huancavelica 2008

Las municipalidades de Huancavelica que recibirán mayor monto del Foncomun contemplado para el año 2008 son: Municipalidad Provincial de Huancavelica (S/.11,429,206), Municipalidad Provincial de Angaraes – Lircay (S/.9,363,314), Municipalidad Provincial de Tayacaja - Pampas (S/.7,039,482) y la Municipalidad Distrital de Acoria (S/. 6,197,862).

De las 94 municipalidades del departamento de Huancavelica, las 20 municipalidades con mayor presupuesto por Foncomun asignado son las siguientes.

<input checked="" type="checkbox"/> Las 20 Municipalidades de Huancavelica que recibirán más Foncomun en el 2008 Rankeados por Monto Total Asignado (Montos en Nuevos Soles)				
Orden	Provincia	Distrito	Municipalidad	Foncomun Total
1	Huancavelica	Huancavelica	Municipalidad Provincial de Huancavelica	11,429,206
2	Angaraes	Lircay	Municipalidad Provincial de Angaraes -Lircay	9,363,314
3	Tayacaja	Pampas	Municipalidad Provincial de Tayacaja -Pampas	7,039,482
4	Huancavelica	Acoria	Municipalidad Distrital de Acoria	6,197,862
5	Acobamba	Paucara	Municipalidad Distrital de Paucara	6,103,371
6	Acobamba	Acobamba	Municipalidad Provincial de Acobamba	5,694,272
7	Huancavelica	Yauli	Municipalidad Distrital de Yauli	5,348,311
8	Tayacaja	Colcabamba	Municipalidad Distrital de Colcabamba	4,274,198
9	Churcampa	Churcampa	Municipalidad Provincial de Churcampa	2,955,670
10	Angaraes	Anchonga	Municipalidad Distrital de Anchonga	1,924,942
11	Huancavelica	Huando	Municipalidad Distrital de Huando	1,883,469
12	Churcampa	Anco	Municipalidad Distrital de Anco	1,766,374
13	Tayacaja	Daniel Hernandez	Municipalidad Distrital de Daniel Hernandez	1,691,347
14	Acobamba	Anta	Municipalidad Distrital de Anta	1,611,566
15	Acobamba	Rosario	Municipalidad Distrital de Rosario	1,507,612
16	Tayacaja	Pazos	Municipalidad Distrital de Pazos	1,489,412
17	Huaytara	Huaytara	Municipalidad Provincial de Huaytara	1,487,034
18	Tayacaja	Huaribamba	Municipalidad Distrital de Huaribamba	1,483,761
19	Castrovirreyna	Castrovirreyna	Municipalidad Provincial de Castrovirreyna	1,368,965
20	Huancavelica	Ascension	Municipalidad Distrital de Ascension	1,255,934

Fuente: SIAF – MEF

Elaboración: CAD Ciudadanos al Día

4. Ranking de Foncomun per Cápita del Departamento de Huancavelica 2008

La Municipalidad Distrital de Huayacundo Arma recibirá el mayor monto de Foncomun por habitante para el año 2008, S/.739.

<input checked="" type="checkbox"/> Las 20 Municipalidades de Huancavelica que recibirán más Foncomun per Cápita en el 2008 Rankeados por Monto per Cápita (Montos en Nuevos Soles)					
Orden	Provincia	Distrito	Municipalidad	Foncomun Total	Foncomun per Cápita
1	Huaytara	Huayacundo Arma	Municipalidad Distrital de Huayacundo Arma	331,200	739
2	Castrovirreyna	Huamatambo	Municipalidad Distrital de Huamatambo	331,200	725
3	Huancavelica	Mariscal Caceres	Municipalidad Distrital de Mariscal Caceres	331,200	717
4	Huaytara	Huaytara	Municipalidad Provincial de Huaytara	1,487,034	611
5	Tayacaja	Pampas	Municipalidad Provincial de Tayacaja -Pampas	7,039,482	574
6	Churcampa	La Merced	Municipalidad Distrital de La Merced	331,200	564
7	Acobamba	Acobamba	Municipalidad Provincial de Acobamba	5,694,272	561
8	Castrovirreyna	San Juan	Municipalidad Distrital de San Juan	331,200	475
9	Churcampa	Churcampa	Municipalidad Provincial de Churcampa	2,955,670	467
10	Castrovirreyna	Tantara	Municipalidad Distrital de Tantara	331,200	456
11	Huancavelica	Pilchaca	Municipalidad Distrital de Pilchaca	331,200	419
12	Huaytara	San Isidro	Municipalidad Distrital de San Isidro	331,200	418
13	Huaytara	Santiago de Quirahuara	Municipalidad Distrital de Santiago de Quirahuara	331,200	404
14	Angaraes	San Antonio de Antaparco	Municipalidad Distrital de San Antonio de Antaparco	331,200	387
15	Angaraes	Lircay	Municipalidad Provincial de Angaraes -Lircay	9,363,314	381
16	Churcampa	San Miguel de Mayocc	Municipalidad Distrital de San Miguel de Mayocc	331,200	369
17	Huaytara	Quito-Arma	Municipalidad Distrital de Quito-Arma	331,200	365
18	Castrovirreyna	Cocas	Municipalidad Distrital de Cocas	331,200	359
19	Castrovirreyna	Castrovirreyna	Municipalidad Provincial de Castrovirreyna	1,368,965	353
20	Angaraes	Chincho	Municipalidad Distrital de Chincho	331,200	350

Fuente: SIAF – MEF, INEI

Elaboración: CAD Ciudadanos al Día

La Municipalidad Distrital de Aurahua recibirá el menor monto de Foncomun por habitante para el año 2008, S/.164.


 Las 20 Municipalidades de Huancavelica que recibirán menos Foncomun per Cápita en el 2008 Rankeados por Monto per Cápita (Montos en Nuevos Soles)					
Orden	Provincia	Distrito	Municipalidad	Foncomun Total	Foncomun per Cápita
1	Castrovirreyna	Aurahua	Municipalidad Distrital de Aurahua	385,579	164
2	Huancavelica	Ascension	Municipalidad Distrital de Ascension	1,255,934	127
3	Tayacaja	Nahuimpuquio	Municipalidad Distrital de Nahuimpuquio	380,973	147
4	Huaytara	Cordova	Municipalidad Distrital de Cordova	383,449	160
5	Huaytara	Santiago de Chocorvos	Municipalidad Distrital de Santiago de Chocorvos	626,615	161
6	Huaytara	Pilpichaca	Municipalidad Distrital de Pilpichaca	884,583	164
7	Castrovirreyna	Ticrapo	Municipalidad Distrital de Ticrapo	331,200	165
8	Huaytara	San Antonio de Cusicancha	Municipalidad Distrital de San Antonio de Cusicancha	367,065	172
9	Churcampa	Locroja	Municipalidad Distrital de Locroja	853,956	173
10	Tayacaja	Daniel Hernandez	Municipalidad Distrital de Daniel Hernandez	1,691,347	174
11	Huancavelica	Huachocolpa	Municipalidad Distrital de Huachocolpa	573,191	176
12	Castrovirreyna	Capillas	Municipalidad Distrital de Capillas	335,275	178
13	Huaytara	Laramarca	Municipalidad Distrital de Laramarca	331,200	180
14	Churcampa	Chinchihuasi	Municipalidad Distrital de Chinchihuasi	721,849	183
15	Tayacaja	Huachocolpa	Municipalidad Distrital de Huachocolpa	695,202	185
16	Tayacaja	Huaribamba	Municipalidad Distrital de Huaribamba	1,483,761	186
17	Tayacaja	Pazos	Municipalidad Distrital de Pazos	1,489,412	187
18	Churcampa	Paucarbamba	Municipalidad Distrital de Paucarbamba	1,115,943	188
19	Churcampa	Anco	Municipalidad Distrital de Anco	1,766,374	188
20	Tayacaja	Acostambo	Municipalidad Distrital de Acostambo	974,781	192

Fuente: SIAF – MEF, INEI

Elaboración: CAD Ciudadanos al Día

6. Foncomun vs. Presupuesto Público de las Municipalidades del Departamento de Huancavelica

En el 90% de las municipalidades del departamento de Huancavelica (85 municipalidades), el Foncomun representa entre 25% y 50% del Presupuesto Público total asignado. Solo en el 6% de las municipalidades del departamento de Huancavelica (6 municipalidades), el Foncomun representa entre 50% y 75% del Presupuesto Público total asignado. Esto quiere decir que el departamento de Huancavelica no depende significativamente de los ingresos percibidos a través del Foncomun.

 Foncomun como porcentaje del Presupuesto Público	
Rango de Dependencia	Nº de Municipalidades
Dependencia 0% - 25%	3
Dependencia 25% - 50%	85
Dependencia 50% - 75%	6
Dependencia 75% - 100%	0
Total	94

Fuente: SIAF – MEF

Elaboración: CAD Ciudadanos al Día

La Municipalidad Provincial de Acobamba recibirá el mayor monto de Foncomun en proporción a su Presupuesto Público (S/.5,694,272). En dicha municipalidad, Foncomun representa el 65% del Presupuesto Público.

<input checked="" type="checkbox"/> Mayor Foncomun en el Presupuesto Público de las Municipalidades del Departamento de Huancavelica Rankeados por Mayor Porcentaje del Foncomun como parte del Presupuesto Público (Montos en Nuevos Soles)						
Orden	Provincia	Distrito	Municipalidad	Foncomun	Presupuesto Público	Foncomun como % del P. Público
1	Acobamba	Acobamba	Municipalidad Provincial de Acobamba	5,694,272	8,742,171	65
2	Angaraes	Lircay	Municipalidad Provincial de Angaraes -Lircay	9,363,314	15,398,853	61
3	Acobamba	Paucara	Municipalidad Distrital de Paucara	6,103,371	10,106,543	60
4	Huaytara	Huaytara	Municipalidad Provincial de Huaytara	1,487,034	2,625,047	57
5	Angaraes	Anchonga	Municipalidad Distrital de Anchonga	1,924,942	3,501,057	55
6	Tayacaja	Pampas	Municipalidad Provincial de Tayacaja -Pampas	7,039,482	13,236,703	53
7	Castrovirreyna	Huamatambo	Municipalidad Distrital de Huamatambo	331,200	662,627	50
8	Churcampa	La Merced	Municipalidad Distrital de La Merced	331,200	663,864	50
9	Churcampa	Churcampa	Municipalidad Provincial de Churcampa	2,955,670	5,953,559	50
10	Acobamba	Anta	Municipalidad Distrital de Anta	1,611,566	3,260,811	49
11	Huaytara	Huayacundo Arma	Municipalidad Distrital de Huayacundo Arma	331,200	672,123	49
12	Huancavelica	Huancavelica	Municipalidad Provincial de Huancavelica	11,429,206	23,238,174	49
13	Castrovirreyna	Castrovirreyna	Municipalidad Provincial de Castrovirreyna	1,368,965	2,815,723	49
14	Huancavelica	Mariscal Caceres	Municipalidad Distrital de Mariscal Caceres	331,200	681,856	49
15	Angaraes	Secclla	Municipalidad Distrital de Secclla	851,323	1,775,339	48
16	Acobamba	Rosario	Municipalidad Distrital de Rosario	1,507,612	3,152,392	48
17	Acobamba	Caja	Municipalidad Distrital de Caja	690,243	1,456,498	47
18	Angaraes	Congalla	Municipalidad Distrital de Congalla	1,237,989	2,664,397	46
19	Acobamba	Andabamba	Municipalidad Distrital de Andabamba	890,212	1,948,144	46
20	Acobamba	Pomacocha	Municipalidad Distrital de Pomacocha	829,889	1,821,738	46

Fuente: SIAF – MEF

Elaboración: CAD Ciudadanos al Día

La Municipalidad Distrital de Ocoyo recibirá el menor monto de Foncomun en proporción a su Presupuesto Público (S/.331,200). En dicha municipalidad, Foncomun representa solo el 21% del Presupuesto Público.

<input checked="" type="checkbox"/> Menor Foncomun en el Presupuesto Público de las Municipalidades del Departamento de Huancavelica Rankeados por Mayor Porcentaje del Foncomun como parte del Presupuesto Público (Montos en Nuevos Soles)						
Orden	Provincia	Distrito	Municipalidad	Foncomun	Presupuesto Público	Foncomun como % del P. Público
1	Huaytara	Ocoyo	Municipalidad Distrital de Ocoyo	331,200	1,581,888	21
2	Huaytara	Tambo	Municipalidad Distrital de Tambo	331,200	1,543,751	21
3	Churcampa	Pachamarca	Municipalidad Distrital de Pachamarca	583,668	2,692,082	22
4	Huaytara	Laramarca	Municipalidad Distrital de Laramarca	331,200	1,319,529	25
5	Huaytara	Cordova	Municipalidad Distrital de Cordova	383,449	1,500,158	26
6	Huaytara	Pilpichaca	Municipalidad Distrital de Pilpichaca	884,583	3,392,072	26
7	Huancavelica	Huachocolpa	Municipalidad Distrital de Huachocolpa	573,191	2,104,344	27
8	Churcampa	San Pedro de Coris	Municipalidad Distrital de San Pedro de Coris	946,690	3,427,240	28
9	Huancavelica	Palca	Municipalidad Distrital de Palca	744,657	2,539,620	29
10	Tayacaja	Nahuiquipuquio	Municipalidad Distrital de Nahuiquipuquio	380,973	1,295,580	29
11	Huaytara	Ayavi	Municipalidad Distrital de Ayavi	331,200	1,125,612	29
12	Huaytara	San Antonio de Cusicancha	Municipalidad Distrital de San Antonio de Cusicancha	367,065	1,231,064	30
13	Huaytara	Santiago de Chocorvos	Municipalidad Distrital de Santiago de Chocorvos	626,615	2,054,100	31
14	Castrovirreyna	Santa Ana	Municipalidad Distrital de Santa Ana	331,200	1,077,216	31
15	Castrovirreyna	Arma	Municipalidad Distrital de Arma	331,200	1,069,335	31
16	Castrovirreyna	Huachos	Municipalidad Distrital de Huachos	331,200	1,067,624	31
17	Castrovirreyna	Ticrapo	Municipalidad Distrital de Ticrapo	331,200	1,057,622	31
18	Castrovirreyna	Aurahua	Municipalidad Distrital de Aurahua	385,579	1,193,733	32
19	Huancavelica	Manta	Municipalidad Distrital de Manta	331,200	1,017,438	33
20	Churcampa	El Carmen	Municipalidad Distrital de El Carmen	616,647	1,872,937	33

Fuente: SIAF – MEF

Elaboración: CAD Ciudadanos al Día

7. Foncomun 2008 de las Municipalidades del Departamento de Huancavelica

Presupuesto de Foncomun por Municipalidad del Departamento de Huancavelica
Listado por Provincia y Orden Alfabético
(Montos en Nuevos Soles)

Provincia / Municipio	Presupuesto Público	Monto de Foncomun	% Foncomun del P. Público
Acobamba	31,661,616	17,820,537	56
Municipalidad Provincial de Acobamba	8,742,171	5,694,272	65
Municipalidad Distrital de Andabamba	1,948,144	890,212	46
Municipalidad Distrital de Anta	3,260,811	1,611,566	49
Municipalidad Distrital de Caja	1,456,498	690,243	47
Municipalidad Distrital de Marcas	1,173,319	493,372	42
Municipalidad Distrital de Paucara	10,106,543	6,103,371	60
Municipalidad Distrital de Pomacocha	1,821,738	829,889	46
Municipalidad Distrital de Rosario	3,152,392	1,507,612	48
Angaraes	31,518,737	16,601,811	53
Municipalidad Provincial de Angaraes - Lircay	15,398,853	9,363,314	61
Municipalidad Distrital de Anchonga	3,501,057	1,924,942	55
Municipalidad Distrital de Callanmarca	779,961	331,200	42
Municipalidad Distrital de Ccochaccasa	2,044,633	813,491	40
Municipalidad Distrital de Chincho	777,339	331,200	43
Municipalidad Distrital de Congalla	2,664,397	1,237,989	46
Municipalidad Distrital de Huanca-Huanca	1,132,073	383,667	34
Municipalidad Distrital de Huayllay Grande	904,111	331,200	37
Municipalidad Distrital de Julcamarca	898,381	331,200	37
Municipalidad Distrital de San Antonio de Antaparco	736,852	331,200	45
Municipalidad Distrital de Santo Tomas de Pata	905,741	371,085	41
Municipalidad Distrital de Seclla	1,775,339	851,323	48
Castrovirreyna	14,108,401	5,401,819	38
Municipalidad Provincial de Castrovirreyna	2,815,723	1,368,965	49
Municipalidad Distrital de Arma	1,069,335	331,200	31
Municipalidad Distrital de Aurahua	1,193,733	385,579	32
Municipalidad Distrital de Capillas	1,006,067	335,275	33
Municipalidad Distrital de Chupamarca	856,190	331,200	39
Municipalidad Distrital de Cocas	807,729	331,200	41
Municipalidad Distrital de Huachos	1,067,624	331,200	31
Municipalidad Distrital de Huamatambo	662,627	331,200	50
Municipalidad Distrital de Mollepampa	985,991	331,200	34
Municipalidad Distrital de San Juan	741,337	331,200	45
Municipalidad Distrital de Santa Ana	1,077,216	331,200	31
Municipalidad Distrital de Tantara	767,207	331,200	43
Municipalidad Distrital de Ticrapo	1,057,622	331,200	31
Churcampá	27,592,684	10,223,197	37
Municipalidad Provincial de Churcampá	5,953,559	2,955,670	50
Municipalidad Distrital de Anco	4,462,775	1,766,374	40
Municipalidad Distrital de Chinchihuasi	1,998,132	721,849	36
Municipalidad Distrital de El Carmen	1,872,937	616,647	33
Municipalidad Distrital de La Merced	663,864	331,200	50
Municipalidad Distrital de Locroja	2,433,534	853,956	35

Presupuesto de Foncomun por Municipalidad del Departamento de Huancavelica
Listado por Provincia y Orden Alfabético
(Montos en Nuevos Soles)

Provincia / Municipio	Presupuesto Público	Monto de Foncomun	% Foncomun del P. Público
Municipalidad Distrital de Pachamarca	2,692,082	583,668	22
Municipalidad Distrital de Paucarbamba	3,239,240	1,115,943	34
Municipalidad Distrital de San Miguel de Mayocc	849,321	331,200	39
Municipalidad Distrital de San Pedro de Coris	3,427,240	946,690	28
Huancavelica	77,570,737	32,761,365	42
Municipalidad Provincial de Huancavelica	23,238,174	11,429,206	49
Municipalidad Distrital de Acobambilla	2,133,007	777,862	36
Municipalidad Distrital de Acoria	15,543,755	6,197,862	40
Municipalidad Distrital de Ascension	3,278,884	1,255,934	38
Municipalidad Distrital de Conayca	913,027	331,200	36
Municipalidad Distrital de Cuenca	1,511,541	583,905	39
Municipalidad Distrital de Huachocolpa	2,104,344	573,191	27
Municipalidad Distrital de Huando	4,182,035	1,883,469	45
Municipalidad Distrital de Huayllahuara	934,697	331,200	35
Municipalidad Distrital de Izcuchaca	770,786	331,200	43
Municipalidad Distrital de Laria	914,576	331,200	36
Municipalidad Distrital de Manta	1,017,438	331,200	33
Municipalidad Distrital de Mariscal Caceres	681,856	331,200	49
Municipalidad Distrital de Moya	1,101,019	370,943	34
Municipalidad Distrital de Nuevo Occoro	1,466,281	557,080	38
Municipalidad Distrital de Palca	2,539,620	744,657	29
Municipalidad Distrital de Pilchaca	764,242	331,200	43
Municipalidad Distrital de Vilca	1,878,859	720,545	38
Municipalidad Distrital de Yauli	12,596,596	5,348,311	42
Huaytara	22,087,992	7,391,946	33
Municipalidad Provincial de Huaytara	2,625,047	1,487,034	57
Municipalidad Distrital de Ayavi	1,125,612	331,200	29
Municipalidad Distrital de Cordova	1,500,158	383,449	26
Municipalidad Distrital de Huayacundo Arma	672,123	331,200	49
Municipalidad Distrital de Laramarca	1,319,529	331,200	25
Municipalidad Distrital de Ocoyo	1,581,888	331,200	21
Municipalidad Distrital de Pilpichaca	3,392,072	884,583	26
Municipalidad Distrital de Querco	867,229	331,200	38
Municipalidad Distrital de Quito-Arma	849,105	331,200	39
Municipalidad Distrital de San Antonio de Cusicancha	1,231,064	367,065	30
Municipalidad Distrital de San Francisco de Sangayaico	908,594	331,200	36
Municipalidad Distrital de San Isidro	778,283	331,200	43
Municipalidad Distrital de Santiago de Chocorvos	2,054,100	626,615	31
Municipalidad Distrital de Santiago de Quirahuara	798,735	331,200	41
Municipalidad Distrital de Santo Domingo de Capillas	840,702	331,200	39
Municipalidad Distrital de Tambo	1,543,751	331,200	21
Tayacaja	59,590,818	24,896,484	42
Municipalidad Provincial de Tayacaja - Pampas	13,236,703	7,039,482	53
Municipalidad Distrital de Acostambo	2,570,951	974,781	38
Municipalidad Distrital de Acraquia	2,427,624	993,561	41
Municipalidad Distrital de Ahuaycha	2,795,109	1,162,866	42

Presupuesto de Foncomun por Municipalidad del Departamento de Huancavelica
Listado por Provincia y Orden Alfabético
(Montos en Nuevos Soles)

Provincia / Municipio	Presupuesto Público	Monto de Foncomun	% Foncomun del P. Público
Municipalidad Distrital de Colcabamba	12,014,691	4,274,198	36
Municipalidad Distrital de Daniel Hernandez	4,029,516	1,691,347	42
Municipalidad Distrital de Huachocolpa	1,799,899	695,202	39
Municipalidad Distrital de Huaribamba	3,476,606	1,483,761	43
Municipalidad Distrital de Ñahuimpuquio	1,295,580	380,973	29
Municipalidad Distrital de Pazos	3,693,613	1,489,412	40
Municipalidad Distrital de Quishuar	847,991	331,200	39
Municipalidad Distrital de Salcabamba	2,953,411	1,127,065	38
Municipalidad Distrital de Salcahuasi	1,982,684	784,487	40
Municipalidad Distrital de San Marcos de Rocchac	1,714,166	622,051	36
Municipalidad Distrital de Surcubamba	2,623,923	1,039,397	40
Municipalidad Distrital de Tintay Puncu	2,128,351	806,701	38
Total	264,130,985	115,097,159	44

Fuente: SIAF – MEF

Elaboración: CAD Ciudadanos al Día

www.ciudadanosaldia.org