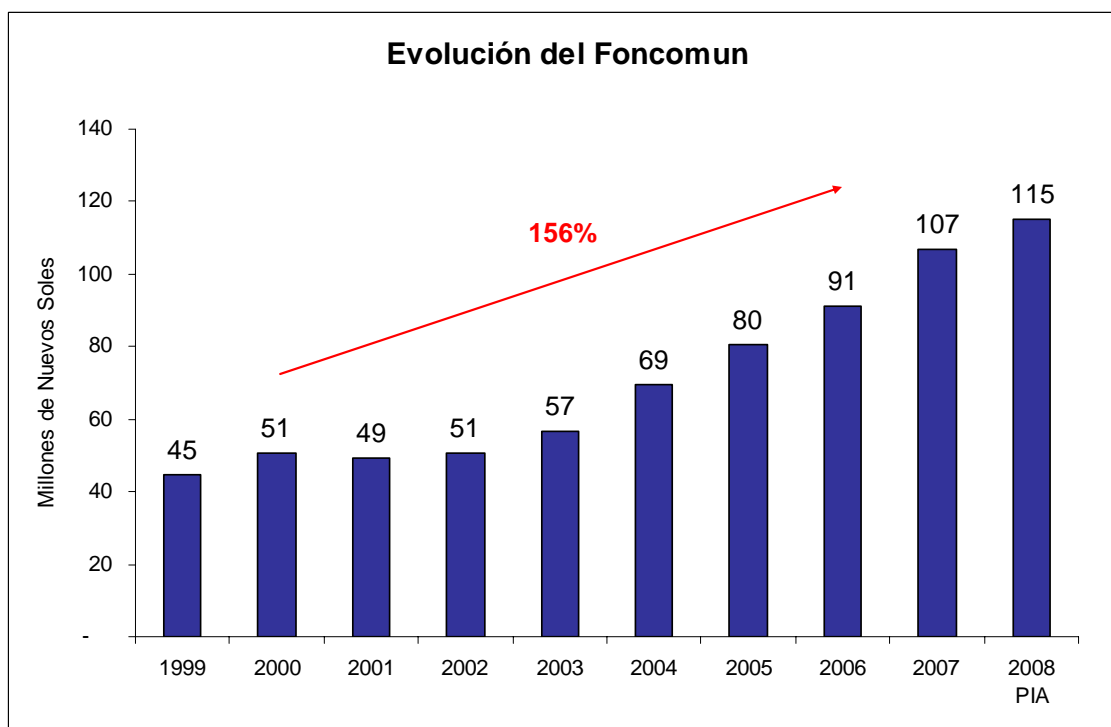


# Huánuco

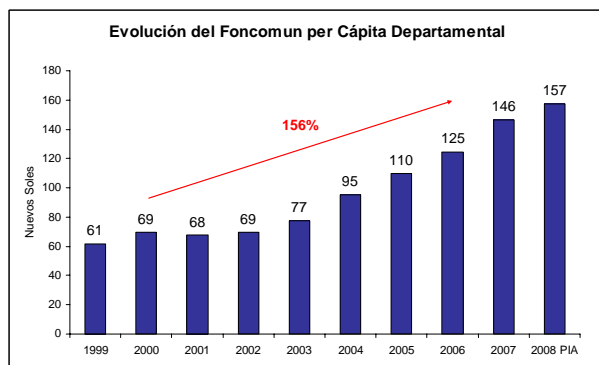
## 1. Evolución del Foncomun del Departamento de Huánuco

El monto asignado a las municipalidades provinciales y distritales del departamento de Huánuco por Foncomun para el año 2008, según el PIA, es de S/.114,910,904. Dicho monto viene creciendo y representa un crecimiento de 156% en comparación con el monto asignado en el año 1999.

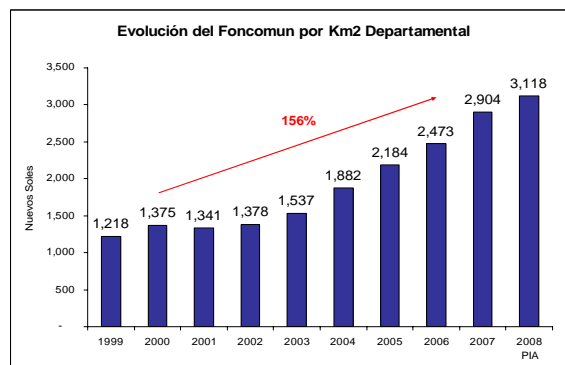


Fuente: SIAF – MEF  
Elaboración: CAD Ciudadanos al Día

A nivel per cápita y por Km<sup>2</sup> se observa el mismo crecimiento. En el año 1999, Huánuco recibía S/.61 por habitante y S/.1,218 por Km<sup>2</sup>, mientras que para el año 2008 recibirá S/.157 por habitante y S/.3,118 por Km<sup>2</sup>.



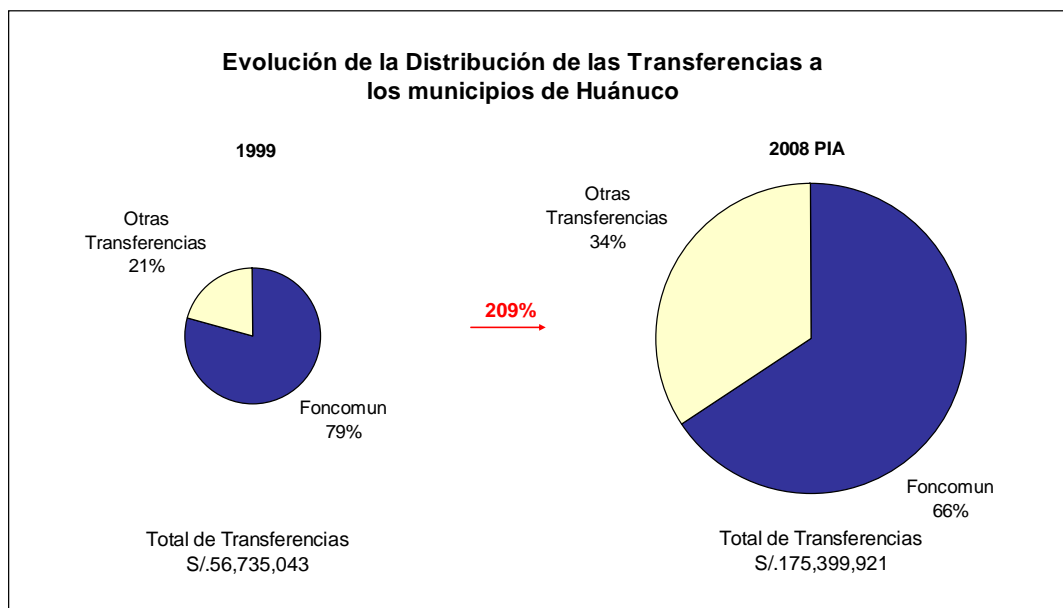
Fuente: SIAF – MEF, INEI  
Elaboración: CAD Ciudadanos al Día



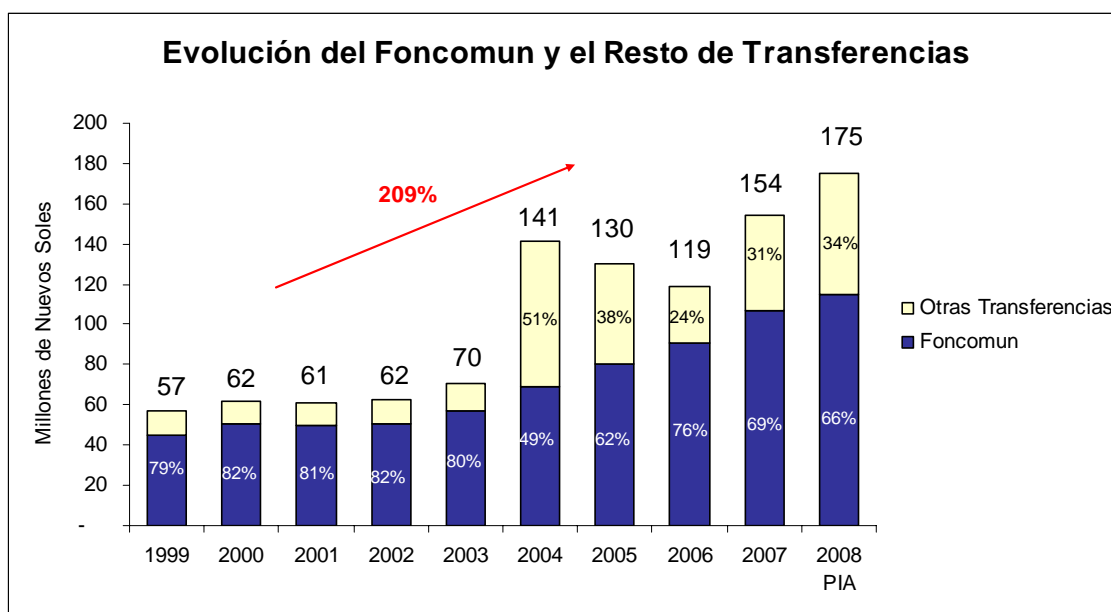
Fuente: SIAF – MEF, INEI  
Elaboración: CAD Ciudadanos al Día

**2. Foncomun vs. Total de Transferencias**

En los últimos diez años, el monto total de las transferencias del Tesoro Público asignado al departamento de Huánuco se ha incrementado en 209%. En ese periodo la participación del Foncomun en el total de transferencias se ha reducido. Así, en el año 1999, Foncomun representaba el 79% de las transferencias totales de Huánuco. Sin embargo, al año 2008 el Foncomun solo representará el 42% del total de transferencias al departamento de Huánuco.



\* Canon Minero, Canon y Sobrecanon Petrolero, Canon Forestal, Foncor, Regalía Minera, Programa del Vaso de Leche, Víctimas de Terrorismo y Foncodes. \*\* Los montos incluyen las transferencias a los Gobiernos Locales y al Gobierno Regional  
Fuente: SIAF – MEF  
Elaboración: CAD Ciudadanos al Día



Fuente: SIAF – MEF  
Elaboración: CAD Ciudadanos al Día

### 3. Ranking de Foncomun del Departamento de Huánuco 2008

Las municipalidades de Huánuco que recibirán mayor monto del Foncomun contemplado para el año 2008 son: Municipalidad Provincial de Huánuco (S/.12,959,815), Municipalidad Distrital de Amarilis (S/.5,985,929), Municipalidad Provincial de Pachitea - Panao (S/.5,204,084) y la Municipalidad Provincial de Leoncio Prado – Rupa-Rupa (S/. 5,047,321).

De las 76 municipalidades del departamento de Huánuco, las 20 municipalidades con mayor presupuesto por Foncomun asignado son las siguientes.

<input checked="" type="checkbox"/> <b>Las 20 Municipalidades de Huánuco que recibirán más Foncomun en el 2008</b> Rankeados por Monto Total Asignado (Montos en Nuevos Soles)				
Orden	Provincia	Distrito	Municipalidad	Foncomun
1	Huanuco	Huanuco	Municipalidad Provincial de Huanuco	12,959,815
2	Huanuco	Amarilis	Municipalidad Distrital de Amarilis	5,985,929
3	Pachitea	Panao	Municipalidad Provincial de Pachitea -Panao	5,204,084
4	Leoncio Prado	Rupa-Rupa	Municipalidad Provincial de Leoncio Prado -Rupa-Rupa	5,047,321
5	Huamalies	Llata	Municipalidad Provincial de Huamalies -Llata	4,799,908
6	Yarowilca	Chavinillo	Municipalidad Provincial de Yarowilca -Chavinillo	3,957,562
7	Huanuco	Chinchao	Municipalidad Distrital de Chinchao	3,763,217
8	Marañon	Huacrachuco	Municipalidad Provincial de Marañon -Huacrachuco	3,432,306
9	Ambo	Ambo	Municipalidad Provincial de Ambo	3,252,607
10	Huamalies	Monzon	Municipalidad Distrital de Monzon	2,803,783
11	Huanuco	Churubamba	Municipalidad Distrital de Churubamba	2,792,220
12	Huanuco	Santa Maria del Valle	Municipalidad Distrital de Santa Maria del Valle	2,775,249
13	Leoncio Prado	Jose Crespo Y Castillo	Municipalidad Distrital de Jose Crespo Y Castillo	2,435,392
14	Dos de Mayo	La Union	Municipalidad Provincial de Dos de Mayo -La Union	2,315,961
15	Pachitea	Umari	Municipalidad Distrital de Umari	2,305,645
16	Huacaybamba	Huacaybamba	Municipalidad Provincial de Huacaybamba	2,115,200
17	Pachitea	Molino	Municipalidad Distrital de Molino	2,110,687
18	Puerto Inca	Puerto Inca	Municipalidad Provincial de Puerto Inca	1,992,828
19	Huanuco	Pillco Marca	Municipalidad Distrital de Pillco Marca	1,897,104
20	Lauricocha	Jesus	Municipalidad Provincial de Lauricocha -Jesus	1,803,044

Fuente: SIAF – MEF

Elaboración: CAD Ciudadanos al Día

### 4. Ranking de Foncomun per Cápita del Departamento de Huánuco

La Municipalidad Distrital de Queropalca recibirá el mayor monto de Foncomun por habitante para el año 2008, S/ .390.

<input checked="" type="checkbox"/> <b>Las 20 Municipalidades de Huánuco que recibirán más Foncomun per Cápita en el 2008</b> Rankeados por Monto per Cápita (Montos en Nuevos Soles)					
Orden	Provincia	Distrito	Municipalidad	Foncomun Total	Foncomun per Cápita
1	Lauricocha	Queropalca	Municipalidad Distrital de Queropalca	331,200	390
2	Yarowilca	Chavinillo	Municipalidad Provincial de Yarowilca -Chavinillo	3,957,562	386
3	Dos de Mayo	La Union	Municipalidad Provincial de Dos de Mayo -La Union	2,315,961	377
4	Huacaybamba	Huacaybamba	Municipalidad Provincial de Huacaybamba	2,115,200	350
5	Huamalies	Llata	Municipalidad Provincial de Huamalies -Llata	4,799,908	327
6	Lauricocha	Jesus	Municipalidad Provincial de Lauricocha -Jesus	1,803,044	305
7	Pachitea	Panao	Municipalidad Provincial de Pachitea -Panao	5,204,084	295
8	Dos de Mayo	Quivilla	Municipalidad Distrital de Quivilla	331,200	269
9	Marañon	Huacrachuco	Municipalidad Provincial de Marañon -Huacrachuco	3,432,306	236
10	Puerto Inca	Puerto Inca	Municipalidad Provincial de Puerto Inca	1,992,828	225
11	Ambo	Ambo	Municipalidad Provincial de Ambo	3,252,607	206
12	Yarowilca	Chacabamba	Municipalidad Distrital de Chacabamba	376,680	205
13	Huacaybamba	Pinra	Municipalidad Distrital de Pinra	1,679,504	203
14	Yarowilca	Obas	Municipalidad Distrital de Obas	1,257,925	201
15	Yarowilca	Aparicio Pomares	Municipalidad Distrital de Aparicio Pomares	1,776,777	198
16	Yarowilca	Choras	Municipalidad Distrital de Choras	830,952	198
17	Huacaybamba	Cochabamba	Municipalidad Distrital de Cochabamba	458,743	196
18	Yarowilca	Pampamarca	Municipalidad Distrital de Pampamarca	574,977	193
19	Huacaybamba	Canchabamba	Municipalidad Distrital de Canchabamba	616,459	192
20	Ambo	Tomay Kichwa	Municipalidad Distrital de Tomay Kichwa	636,761	181

Fuente: SIAF – MEF, INEI

Elaboración: CAD Ciudadanos al Día

La Municipalidad Distrital de Jose Crespo y Castillo recibirá el menor monto de Foncomun por habitante para el año 2008, S/.81.

<input checked="" type="checkbox"/> Las 20 Municipalidades de Huánuco que recibirán menos Foncomun per Cápita en el 2008 Rankeados por Monto per Cápita (Montos en Nuevos Soles)					
Orden	Provincia	Distrito	Municipalidad	Foncomun Total	Foncomun per Cápita
1	Leoncio Prado	Jose Crespo Y Castillo	Municipalidad Distrital de Jose Crespo Y Castillo	2,435,392	81
2	Huanuco	Amarilis	Municipalidad Distrital de Amarilis	5,985,929	89
3	Huanuco	Pillco Marca	Municipalidad Distrital de Pillco Marca	1,897,104	90
4	Leoncio Prado	Luyando	Municipalidad Distrital de Luyando	786,257	92
5	Leoncio Prado	Mariano Damaso Beraun	Municipalidad Distrital de Mariano Damaso Beraun	915,797	94
6	Leoncio Prado	Rupa-Rupa	Municipalidad Provincial de Leoncio Prado -Rupa-Rupa	5,047,321	96
7	Leoncio Prado	Daniel Alomía Robles	Municipalidad Distrital de Daniel Alomías Robles	642,601	101
8	Leoncio Prado	Hermilio Valdizan	Municipalidad Distrital de Hermilio Valdizan	380,416	102
9	Ambo	San Francisco	Municipalidad Distrital de San Francisco	402,056	109
10	Ambo	Cayna	Municipalidad Distrital de Cayna	462,680	112
11	Puerto Inca	Tournavista	Municipalidad Distrital de Tournavista	701,146	116
12	Puerto Inca	Honoría	Municipalidad Distrital de Honoría	595,839	118
13	Puerto Inca	Codo del Pozuzo	Municipalidad Distrital de Codo del Pozuzo	737,496	118
14	Puerto Inca	Yuyapichis	Municipalidad Distrital de Yuyapichis	661,177	118
15	Lauricocha	Baños	Municipalidad Distrital de Baños	654,459	120
16	Ambo	San Rafael	Municipalidad Distrital de San Rafael	1,336,241	121
17	Huanuco	Margos	Municipalidad Distrital de Margos	1,410,966	125
18	Ambo	Huacar	Municipalidad Distrital de Huacar	1,072,082	127
19	Ambo	Conchamarca	Municipalidad Distrital de Conchamarca	651,178	127
20	Ambo	Colpas	Municipalidad Distrital de Colpas	366,377	128

Fuente: SIAF – MEF, INEI

Elaboración: CAD Ciudadanos al Día

## 6. Foncomun vs. Presupuesto Público de las Municipalidades del Departamento de Huánuco

En el 48% de las municipalidades del departamento de Huánuco (37 municipalidades), el Foncomun representa entre 50% y 75% del Presupuesto Público total asignado. Asimismo, en el 47% de las municipalidades del departamento de Huánuco (36 municipalidades), el Foncomun representa entre 25% y 50% del Presupuesto Público total asignado. Esto quiere decir que el departamento de Huánuco depende significativamente de los ingresos percibidos a través del Foncomun.

<input checked="" type="checkbox"/> Foncomun como porcentaje del Presupuesto Público	
Rango de Dependencia	Nº de Municipalidades
Dependencia 0% - 25%	0
Dependencia 25% - 50%	36
Dependencia 50% - 75%	37
Dependencia 75% - 100%	3
Total	76

Fuente: SIAF – MEF

Elaboración: CAD Ciudadanos al Día

La Municipalidad Provincial de Yarowilca recibirá el mayor monto de Foncomun en proporción a su Presupuesto Público (S/.3,957,562). En dicha municipalidad, Foncomun representa el 83% del Presupuesto Público.

<input checked="" type="checkbox"/> <b>Mayor Foncomun en el Presupuesto Público de las Municipalidades del Departamento de Huánuco</b> Rankeados por Mayor Porcentaje del Foncomun como parte del Presupuesto Público (Montos en Nuevos Soles)						
Orden	Provincia	Distrito	Municipalidad	Foncomun	Presupuesto Público	Foncomun como % del P. Público
1	Yarowilca	Chavinillo	Municipalidad Provincial de Yarowilca -Chavinillo	3,957,562	4,769,734	83
2	Pachitea	Panao	Municipalidad Provincial de Pachitea -Panao	5,204,084	6,735,667	77
3	Huamalies	Llata	Municipalidad Provincial de Huamalies -Llata	4,799,908	6,336,463	76
4	Marañon	Huacrachuco	Municipalidad Provincial de Marañon -Huacrachuco	3,432,306	4,938,187	70
5	Huamalies	Monzon	Municipalidad Distrital de Monzon	2,803,783	4,049,063	69
6	Dos de Mayo	La Union	Municipalidad Provincial de Dos de Mayo -La Union	2,315,961	3,386,579	68
7	Ambo	Ambo	Municipalidad Provincial de Ambo	3,252,607	4,774,597	68
8	Huacaybamba	Huacaybamba	Municipalidad Provincial de Huacaybamba	2,115,200	3,135,076	67
9	Huanuco	Churubamba	Municipalidad Distrital de Churubamba	2,792,220	4,182,112	67
10	Yarowilca	Aparicio Pomares	Municipalidad Distrital de Aparicio Pomares	1,776,777	2,689,941	66
11	Huanuco	Chinchao	Municipalidad Distrital de Chinchao	3,763,217	5,868,093	64
12	Huanuco	Pilco Marca	Municipalidad Distrital de Pilco Marca	1,897,104	2,973,855	64
13	Pachitea	Umari	Municipalidad Distrital de Umari	2,305,645	3,692,839	62
14	Pachitea	Molino	Municipalidad Distrital de Molino	2,110,687	3,403,295	62
15	Puerto Inca	Puerto Inca	Municipalidad Provincial de Puerto Inca	1,992,828	3,213,375	62
16	Huanuco	Santa Maria del Valle	Municipalidad Distrital de Santa Maria del Valle	2,775,249	4,484,357	62
17	Marañon	Cholon	Municipalidad Distrital de Cholon	1,357,673	2,199,733	62
18	Huanuco	Amarilis	Municipalidad Distrital de Amarilis	5,985,929	9,795,732	61
19	Huacaybamba	Pinra	Municipalidad Distrital de Pinra	1,679,504	2,831,066	59
20	Huanuco	San Francisco de Cayran	Municipalidad Distrital de San Francisco de Cayran	746,040	1,270,605	59

Fuente: SIAF – MEF

Elaboración: CAD Ciudadanos al Día

La Municipalidad Distrital de San Miguel de Cauri recibirá el menor monto de Foncomun en proporción a su Presupuesto Público (S/.1,204,000). En dicha municipalidad, Foncomun representa solo el 27% del Presupuesto Público.

<input checked="" type="checkbox"/> <b>Menor Foncomun en el Presupuesto Público de las Municipalidades del Departamento de Huánuco</b> Rankeados por Mayor Porcentaje del Foncomun como parte del Presupuesto Público (Montos en Nuevos Soles)						
Orden	Provincia	Distrito	Municipalidad	Foncomun	Presupuesto Público	Foncomun como % del P. Público
1	Lauricocha	San Miguel de Cauri	Municipalidad Distrital de San Miguel de Cauri	1,204,000	4,429,579	27
2	Lauricocha	San Francisco de Asis	Municipalidad Distrital de San Francisco de Asis	331,200	1,009,492	33
3	Lauricocha	Jivia	Municipalidad Distrital de Jivia	331,200	923,560	36
4	Leoncio Prado	Hermilio Valdizan	Municipalidad Distrital de Hermilio Valdizan	380,416	1,051,424	36
5	Lauricocha	Rondos	Municipalidad Distrital de Rondos	935,842	2,523,094	37
6	Puerto Inca	Honoría	Municipalidad Distrital de Honoría	595,839	1,589,543	37
7	Ambo	Cayna	Municipalidad Distrital de Cayna	462,680	1,188,464	39
8	Marañon	San Buenaventura	Municipalidad Distrital de San Buenaventura	354,808	899,835	39
9	Lauricocha	Baños	Municipalidad Distrital de Baños	654,459	1,644,504	40
10	Puerto Inca	Yuyapichis	Municipalidad Distrital de Yuyapichis	661,177	1,654,381	40
11	Ambo	Colpas	Municipalidad Distrital de Colpas	366,377	914,865	40
12	Ambo	San Francisco	Municipalidad Distrital de San Francisco	402,056	970,722	41
13	Puerto Inca	Tournavista	Municipalidad Distrital de Tournavista	701,146	1,680,634	42
14	Leoncio Prado	Luyando	Municipalidad Distrital de Luyando	786,257	1,859,803	42
15	Leoncio Prado	Mariano Damaso Beraun	Municipalidad Distrital de Mariano Damaso Beraun	915,797	2,160,071	42
16	Leoncio Prado	Daniel Alomia Robles	Municipalidad Distrital de Daniel Alomias Robles	642,601	1,506,189	43
17	Huamalies	Punchao	Municipalidad Distrital de Punchao	331,200	774,327	43
18	Huanuco	Yarumayo	Municipalidad Distrital de Yarumayo	385,402	893,535	43
19	Huamalies	Arancay	Municipalidad Distrital de Arancay	334,252	751,907	44
20	Yarowilca	Cahuac	Municipalidad Distrital de Cahuac	331,200	744,968	44

Fuente: SIAF – MEF

Elaboración: CAD Ciudadanos al Día

## 7. Foncomun 2008 de las Municipalidades del Departamento de Huánuco



### Presupuesto de Foncomun por Municipalidad del Departamento de Huánuco

Listado por Provincia y Orden Alfabético  
(Montos en Nuevos Soles)

Provincia / Municipio	Presupuesto Público	Monto de Foncomun	% Foncomun del P. Público
<b>Ambo</b>	<b>15,229,936</b>	<b>8,179,982</b>	<b>54</b>
Municipalidad Provincial de Ambo	4,774,597	3,252,607	68
Municipalidad Distrital de Cayna	1,188,464	462,680	39
Municipalidad Distrital de Colpas	914,865	366,377	40
Municipalidad Distrital de Conchamarca	1,436,988	651,178	45
Municipalidad Distrital de Huacar	2,142,102	1,072,082	50
Municipalidad Distrital de San Francisco	970,722	402,056	41
Municipalidad Distrital de San Rafael	2,627,368	1,336,241	51
Municipalidad Distrital de Tomay Kichwa	1,174,830	636,761	54
<b>Dos de Mayo</b>	<b>14,559,766</b>	<b>8,127,077</b>	<b>56</b>
Municipalidad Provincial de Dos de Mayo - La Union	3,386,579	2,315,961	68
Municipalidad Distrital de Chuquis	1,348,522	672,330	50
Municipalidad Distrital de Marias	1,980,423	1,096,952	55
Municipalidad Distrital de Pachas	2,379,815	1,320,074	55
Municipalidad Distrital de Quivilla	698,791	331,200	47
Municipalidad Distrital de Ripan	1,587,857	869,910	55
Municipalidad Distrital de Shunqui	822,048	376,652	46
Municipalidad Distrital de Sillapata	1,157,442	552,597	48
Municipalidad Distrital de Yanas	1,198,289	591,401	49
<b>Huacaybamba</b>	<b>8,063,975</b>	<b>4,869,906</b>	<b>60</b>
Municipalidad Provincial de Huacaybamba	3,135,076	2,115,200	67
Municipalidad Distrital de Canchabamba	1,210,860	616,459	51
Municipalidad Distrital de Cochabamba	886,973	458,743	52
Municipalidad Distrital de Pinra	2,831,066	1,679,504	59
<b>Huamalies</b>	<b>21,427,266</b>	<b>13,054,438</b>	<b>61</b>
Municipalidad Provincial de Huamalies -Llata	6,336,463	4,799,908	76
Municipalidad Distrital de Arancay	751,907	334,252	44
Municipalidad Distrital de Chavin de Pariarca	1,426,126	686,979	48
Municipalidad Distrital de Jacas Grande	1,992,942	1,138,777	57
Municipalidad Distrital de Jircan	1,051,829	555,798	53
Municipalidad Distrital de Miraflores	1,058,009	489,737	46
Municipalidad Distrital de Monzon	4,049,063	2,803,783	69
Municipalidad Distrital de Punchao	774,327	331,200	43
Municipalidad Distrital de Puños	1,676,814	787,776	47
Municipalidad Distrital de Singa	1,317,926	661,659	50
Municipalidad Distrital de Tantamayo	991,860	464,569	47
<b>Huanuco</b>	<b>59,117,604</b>	<b>34,301,987</b>	<b>58</b>
Municipalidad Provincial de Huanuco	23,760,178	12,959,815	55
Municipalidad Distrital de Amarilis	9,795,732	5,985,929	61
Municipalidad Distrital de Chinchao	5,868,093	3,763,217	64
Municipalidad Distrital de Churubamba	4,182,112	2,792,220	67
Municipalidad Distrital de Margos	2,900,903	1,410,966	49
Municipalidad Distrital de Pillco Marca	2,973,855	1,897,104	64

**Presupuesto de Foncomun por Municipalidad del Departamento de Huánuco**Listado por Provincia y Orden Alfabético  
(Montos en Nuevos Soles)

Provincia / Municipio	Presupuesto Público	Monto de Foncomun	% Foncomun del P. Público
Municipalidad Distrital de Quisqui	1,495,701	794,646	53
Municipalidad Distrital de San Francisco de Cayran	1,270,605	746,040	59
Municipalidad Distrital de San Pedro de Chaulan	1,492,533	791,399	53
Municipalidad Distrital de Santa Maria del Valle	4,484,357	2,775,249	62
Municipalidad Distrital de Yarumayo	893,535	385,402	43
<b>Lauricocha</b>	<b>14,472,897</b>	<b>5,590,945</b>	<b>39</b>
Municipalidad Provincial de Lauricocha -Jesus	3,212,434	1,803,044	56
Municipalidad Distrital de Baños	1,644,504	654,459	40
Municipalidad Distrital de Jivia	923,560	331,200	36
Municipalidad Distrital de Queropalca	730,234	331,200	45
Municipalidad Distrital de Rondos	2,523,094	935,842	37
Municipalidad Distrital de San Francisco de Asis	1,009,492	331,200	33
Municipalidad Distrital de San Miguel de Cauri	4,429,579	1,204,000	27
<b>Leoncio Prado</b>	<b>20,827,434</b>	<b>10,207,784</b>	<b>49</b>
Municipalidad Provincial de Leoncio Prado -Rupa-Rupa	9,312,253	5,047,321	54
Municipalidad Distrital de Daniel Alomias Robles	1,506,189	642,601	43
Municipalidad Distrital de Hermilio Valdizan	1,051,424	380,416	36
Municipalidad Distrital de Jose Crespo Y Castillo	4,937,694	2,435,392	49
Municipalidad Distrital de Luyando	1,859,803	786,257	42
Municipalidad Distrital de Mariano Damaso Beraun	2,160,071	915,797	42
<b>Marañon</b>	<b>8,037,755</b>	<b>5,144,787</b>	<b>64</b>
Municipalidad Provincial de Marañon -Huacrachuco	4,938,187	3,432,306	70
Municipalidad Distrital de Cholon	2,199,733	1,357,673	62
Municipalidad Distrital de San Buenaventura	899,835	354,808	39
<b>Pachitea</b>	<b>16,660,384</b>	<b>11,217,776</b>	<b>67</b>
Municipalidad Provincial de Pachitea -Panao	6,735,667	5,204,084	77
Municipalidad Distrital de Chaglla	2,828,583	1,597,360	56
Municipalidad Distrital de Molino	3,403,295	2,110,687	62
Municipalidad Distrital de Umari	3,692,839	2,305,645	62
<b>Puerto Inca</b>	<b>9,759,403</b>	<b>4,688,486</b>	<b>48</b>
Municipalidad Provincial de Puerto Inca	3,213,375	1,992,828	62
Municipalidad Distrital de Codo del Pozuzo	1,621,470	737,496	45
Municipalidad Distrital de Honoria	1,589,543	595,839	37
Municipalidad Distrital de Tournavista	1,680,634	701,146	42
Municipalidad Distrital de Yuyapichis	1,654,381	661,177	40
<b>Yarowilca</b>	<b>14,543,460</b>	<b>9,527,736</b>	<b>66</b>
Municipalidad Provincial de Yarowilca -Chavinillo	4,769,734	3,957,562	83
Municipalidad Distrital de Aparicio Pomares	2,689,941	1,776,777	66
Municipalidad Distrital de Cahuac	744,968	331,200	44
Municipalidad Distrital de Chacabamba	820,540	376,680	46
Municipalidad Distrital de Choras	1,421,781	830,952	58
Municipalidad Distrital de Jacas Chico	861,270	421,663	49
Municipalidad Distrital de Obas	2,230,197	1,257,925	56
Municipalidad Distrital de Pampamarca	1,005,029	574,977	57
<b>Total</b>	<b>202,699,880</b>	<b>114,910,904</b>	<b>57</b>

Fuente: SIAF – MEF

Elaboración: CAD Ciudadanos al Día