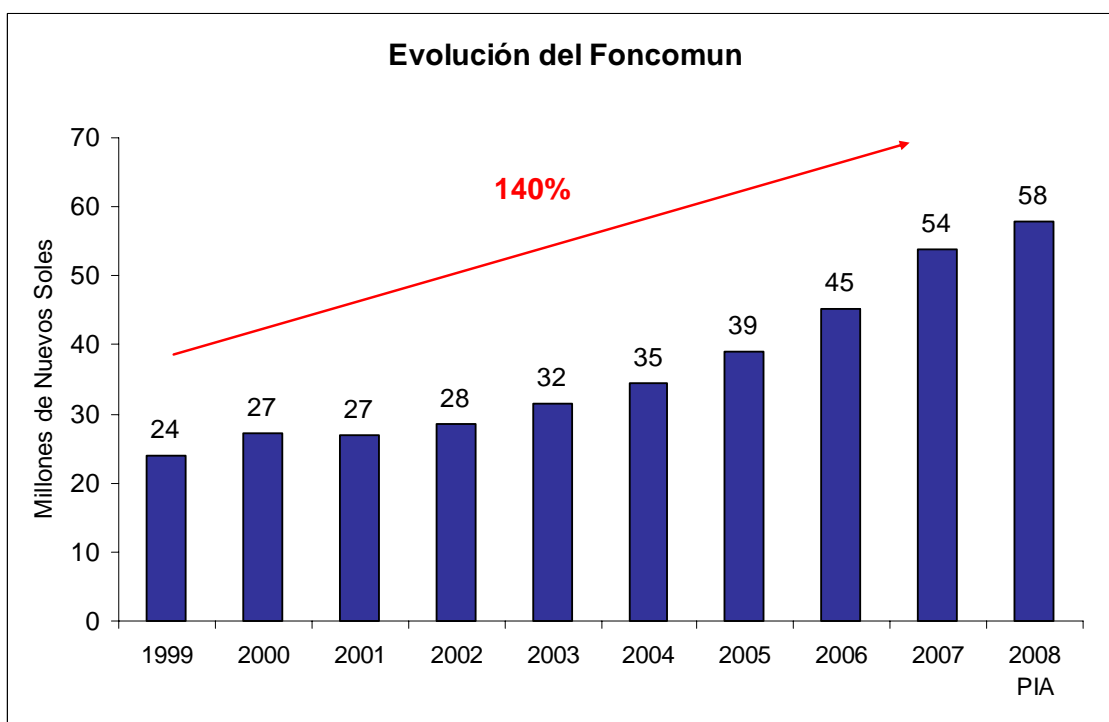


Ica

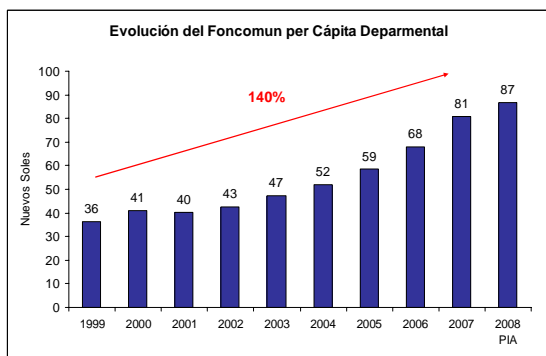
1. Evolución del Foncomun del Departamento de Ica

El monto asignado a las municipalidades provinciales y distritales del departamento de Ica por Foncomun para el año 2008, según el PIA, es de S/. 57,803,411. Dicho monto viene creciendo y representa un crecimiento de 140% en comparación con el monto asignado en el año 1999.

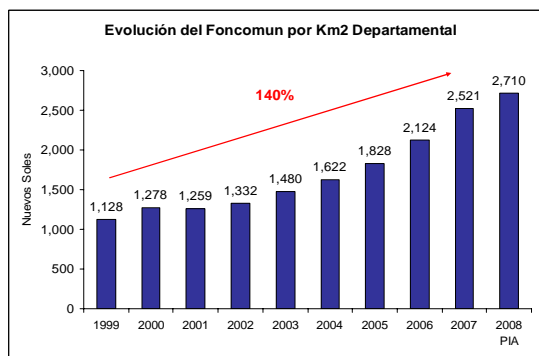


Fuente: SIAF – MEF
Elaboración: CAD Ciudadanos al Día

A nivel per cápita y por Km² se observa el mismo crecimiento. En el año 1999, Ica recibía S/.36 por habitante y S/.1,128 por Km², mientras que para el año 2008 recibirá S/.87 por habitante y S/.2,710 por Km².



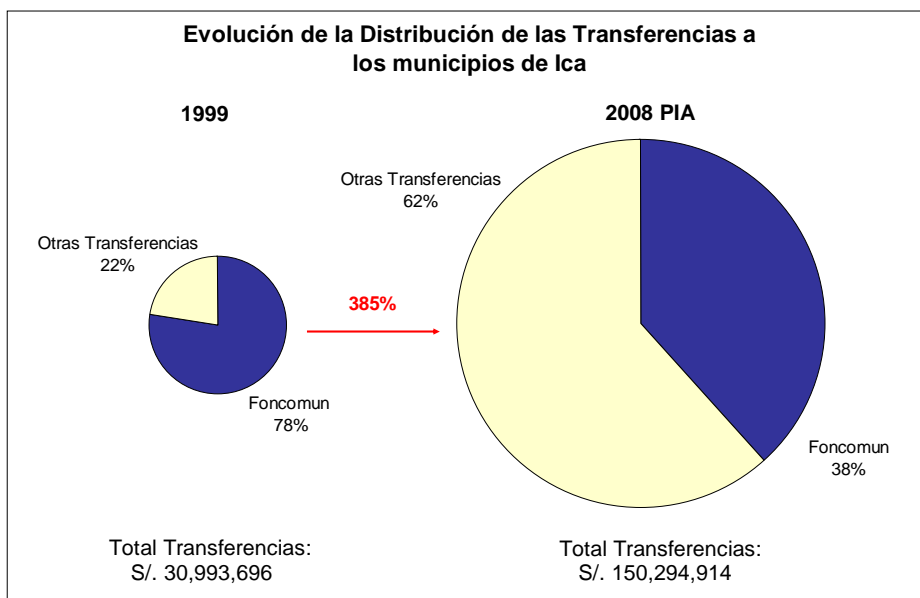
Fuente: SIAF – MEF, INEI
Elaboración: CAD Ciudadanos al Día



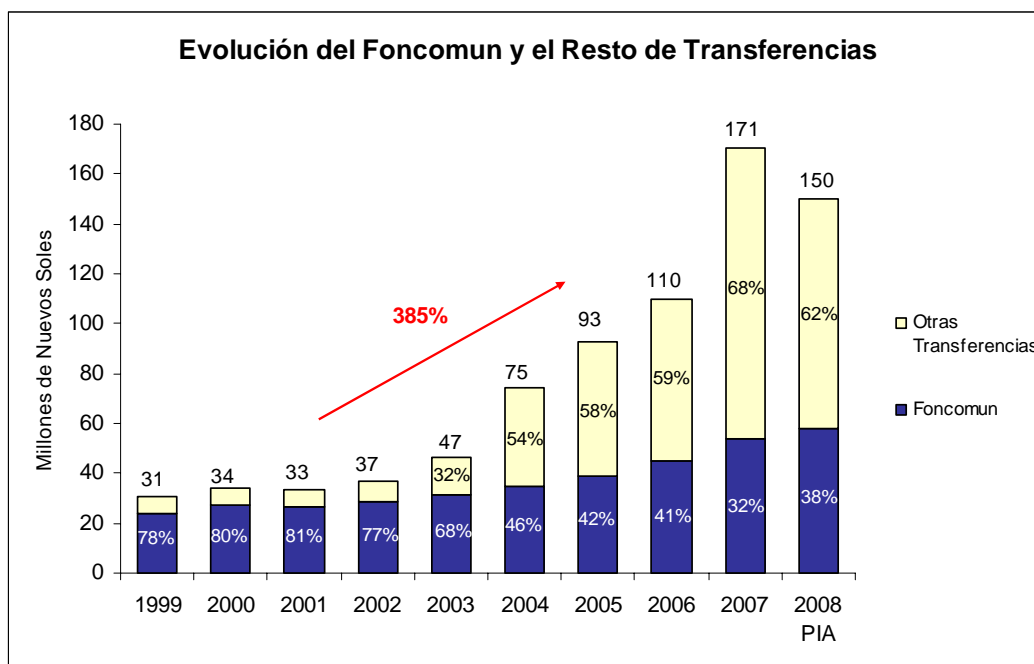
Fuente: SIAF – MEF, INEI
Elaboración: CAD Ciudadanos al Día

2. Foncomun vs. Total de Transferencias

En los últimos 10 años, el monto total de las transferencias del Tesoro Público asignado al departamento de Ica se ha incrementado en 385%. En ese periodo la participación del Foncomun en el total de transferencias se ha reducido. Así, en el año 1999, Foncomun representaba el 78% de las transferencias totales de Ica. Sin embargo, al año 2008 el Foncomun solo representará el 38% del total de transferencias al departamento de Ica.



* Canon Minero, Canon Pesquero, Canon Gasífero, Canon Forestal, FOCAM, Foncor, Regalía Minera, Renta de Aduanas, Programa del Vaso de Leche, Víctimas de Terrorismo y Foncodes. ** Los montos incluyen las transferencias a los Gobiernos Locales y al Gobierno Regional.
Fuente: SIAF – MEF
Elaboración: CAD Ciudadanos al Día



Fuente: SIAF – MEF, INEI
Elaboración: CAD Ciudadanos al Día

3. Ranking de Foncomun del Departamento de Ica 2008

Las municipalidades de Ica que recibirán mayor monto del Foncomun contemplado para el año 2008 son: Municipalidad Provincial Ica (S/.11,080,801), Municipalidad Provincial de Chincha – Chincha Alta (S/.7,182,123), Municipalidad Provincial de Pisco (S/.4,862,854) y la Municipalidad Distrital de Pueblo Nuevo (S/. 3,070,534).

De las 43 municipalidades del departamento de Ica, las 20 municipalidades con mayor presupuesto por Foncomun asignado son las siguientes.

<input checked="" type="checkbox"/> Las 20 Municipalidades de Ica que recibirán más Foncomun en el 2008 Rankeados por Monto Total Asignado (Montos en Nuevos Soles)				
Orden	Provincia	Distrito	Municipalidad	Foncomun Total
1	Ica	Ica	Municipalidad Provincial de Ica	11,080,801
2	Chincha	Chincha Alta	Municipalidad Provincial de Chincha -Chincha Alta	7,182,123
3	Pisco	Pisco	Municipalidad Provincial de Pisco	4,862,854
4	Chincha	Pueblo Nuevo	Municipalidad Distrital de Pueblo Nuevo	3,070,534
5	Nazca	Nazca	Municipalidad Provincial de Nazca	3,037,882
6	Ica	Parcona	Municipalidad Distrital de Parcona	2,650,015
7	Ica	La Tinguíña	Municipalidad Distrital de La Tinguíña	1,832,066
8	Ica	Santiago	Municipalidad Distrital de Santiago	1,568,905
9	Chincha	Sunampe	Municipalidad Distrital de Sunampe	1,502,790
10	Chincha	Grocio Prado	Municipalidad Distrital de Grocio Prado	1,369,988
11	Chincha	Chincha Baja	Municipalidad Distrital de Chincha Baja	1,279,066
12	Chincha	El Carmen	Municipalidad Distrital de El Carmen	1,231,821
13	Nazca	Vista Alegre	Municipalidad Distrital de Vista Alegre	1,059,862
14	Pisco	Independencia	Municipalidad Distrital de Independencia	1,031,000
15	Pisco	San Clemente	Municipalidad Distrital de San Clemente	985,085
16	Ica	Subtanjalla	Municipalidad Distrital de Subtanjalla	974,760
17	Ica	Los Aquijes	Municipalidad Distrital de Los Aquijes	954,259
18	Palpa	Palpa	Municipalidad Provincial de Palpa	881,161
19	Pisco	San Andres	Municipalidad Distrital de San Andres	856,217
20	Ica	Salas	Municipalidad Distrital de Salas	822,718

Fuente: SIAF – MEF

Elaboración: CAD Ciudadanos al Día

4. Ranking de Foncomun per Cápita del Departamento de Ica 2008


La Municipalidad Distrital de Tibillo recibirá el mayor monto de Foncomun por habitante para el año 2008, S/.699.

<input checked="" type="checkbox"/> Las 20 Municipalidades de Ica que recibirán más Foncomun per Cápita en el 2008 Rankeados por Monto per Cápita (Montos en Nuevos Soles)					
Orden	Provincia	Distrito	Municipalidad	Foncomun Total	Foncomun per Cápita
1	Palpa	Tibillo	Municipalidad Distrital de Tibillo	331,200	699
2	Chincha	San Juan de Yanac	Municipalidad Distrital de San Juan de Yanac	331,200	384
3	Chincha	Chavin	Municipalidad Distrital de Chavin	331,200	342
4	Ica	Yauca del Rosario	Municipalidad Distrital de Yauca del Rosario	331,200	322
5	Palpa	Santa Cruz	Municipalidad Distrital de Santa Cruz	331,200	312
6	Pisco	Paracas	Municipalidad Distrital de Paracas	331,200	265
7	Chincha	San Pedro de Huacarpana	Municipalidad Distrital de San Pedro de Huacarpana	331,200	231
8	Palpa	Llipata	Municipalidad Distrital de Llipata	331,200	222
9	Pisco	Huancano	Municipalidad Distrital de Huancano	331,200	217
10	Nazca	Changuillo	Municipalidad Distrital de Changuillo	331,200	150
11	Chincha	Chincha Alta	Municipalidad Provincial de Chincha -Chincha Alta	7,182,123	128
12	Nazca	Nazca	Municipalidad Provincial de Nazca	3,037,882	121
13	Palpa	Palpa	Municipalidad Provincial de Palpa	881,161	120
14	Palpa	Rio Grande	Municipalidad Distrital de Rio Grande	331,200	110
15	Nazca	El Ingenio	Municipalidad Distrital de El Ingenio	365,656	109
16	Chincha	Chincha Baja	Municipalidad Distrital de Chincha Baja	1,279,066	106
17	Chincha	El Carmen	Municipalidad Distrital de El Carmen	1,231,821	106
18	Chincha	Alto Laran	Municipalidad Distrital de Alto Laran	647,475	100
19	Ica	Ocucaje	Municipalidad Distrital de Ocucaje	331,200	95
20	Ica	Ica	Municipalidad Provincial de Ica	11,080,801	94

Fuente: SIAF – MEF, INEI

Elaboración: CAD Ciudadanos al Día

La Municipalidad Distrital de Parcona recibirá el menor monto de Foncomun por habitante para el año 2008, S/.57.


 Las 20 Municipalidades de Ica que recibirán menos Foncomun per Cápita en el 2008 Rankeados por Monto per Cápita (Montos en Nuevos Soles)					
Orden	Provincia	Distrito	Municipalidad	Foncomun Total	Foncomun per Cápita
1	Ica	Parcona	Municipalidad Distrital de Parcona	2,650,015	57
2	Pisco	Tupac Amaru Inca	Municipalidad Distrital de Tupac Amaru Inca	665,901	57
3	Pisco	San Clemente	Municipalidad Distrital de San Clemente	985,085	57
4	Ica	Subtanjalla	Municipalidad Distrital de Subtanjalla	974,760	58
5	Ica	Salas	Municipalidad Distrital de Salas	822,718	59
6	Pisco	San Andres	Municipalidad Distrital de San Andres	856,217	61
7	Ica	La Tinguina	Municipalidad Distrital de La Tinguina	1,832,066	61
8	Ica	Los Aquijes	Municipalidad Distrital de Los Aquijes	954,259	64
9	Ica	San Juan Bautista	Municipalidad Distrital de San Juan Bautista	732,651	64
10	Ica	Pachacutec	Municipalidad Distrital de Pachacutec	366,138	65
11	Chincha	Pueblo Nuevo	Municipalidad Distrital de Pueblo Nuevo	3,070,534	65
12	Chincha	Sunampe	Municipalidad Distrital de Sunampe	1,502,790	69
13	Nazca	Marcona	Municipalidad Distrital de Marcona	797,782	69
14	Ica	Santiago	Municipalidad Distrital de Santiago	1,568,905	73
15	Chincha	Grocio Prado	Municipalidad Distrital de Grocio Prado	1,369,988	73
16	Ica	San Jose de Los Molinos	Municipalidad Distrital de San Jose de Los Molinos	429,310	75
17	Nazca	Vista Alegre	Municipalidad Distrital de Vista Alegre	1,059,862	78
18	Pisco	Humay	Municipalidad Distrital de Humay	448,699	82
19	Chincha	Tambo de Mora	Municipalidad Distrital de Tambo de Mora	395,904	85
20	Ica	Tate	Municipalidad Distrital de Tate	331,200	90

Fuente: SIAF – MEF, INEI

Elaboración: CAD Ciudadanos al Día

6. Foncomun vs. Presupuesto Público de las Municipalidades del Departamento de Ica

En el 70% de las municipalidades del departamento de Ica (30 municipalidades), el Foncomun representa entre 25% y 50% del Presupuesto Público total asignado. Esto quiere decir, que en la mayoría de las municipalidades del departamento de Ica el Foncomun representa cerca de la mitad del Presupuesto Público asignado.

 Foncomun como porcentaje del Presupuesto Público	
Rango de Dependencia	Nº de Municipalidades
Dependencia 0% - 25%	11
Dependencia 25% - 50%	30
Dependencia 50% - 75%	2
Dependencia 75% - 100%	0
Total	43

Fuente: SIAF – MEF

Elaboración: CAD Ciudadanos al Día

La Municipalidad Distrital de Tibillo recibirá el mayor monto de Foncomun en proporción a su Presupuesto Público (S/.331,200). En dicha municipalidad, Foncomun representa el 53% del Presupuesto Público.

<input checked="" type="checkbox"/> Mayor Foncomun en el Presupuesto Público de las Municipalidades del Departamento de Ica Rankeados por Mayor Porcentaje del Foncomun como parte del Presupuesto Público (Montos en Nuevos Soles)						
Orden	Provincia	Distrito	Municipalidad	Foncomun	Presupuesto Público	Foncomun como % del P. Público
1	Palpa	Tibillo	Municipalidad Distrital de Tibillo	331,200	621,892	53
2	Palpa	Santa Cruz	Municipalidad Distrital de Santa Cruz	331,200	642,176	52
3	Chincha	Chavin	Municipalidad Distrital de Chavin	331,200	703,381	47
4	Chincha	Sunampe	Municipalidad Distrital de Sunampe	1,502,790	3,267,115	46
5	Chincha	Chincha Alta	Municipalidad Provincial de Chincha -Chincha Alta	7,182,123	15,734,246	46
6	Chincha	San Juan de Yanac	Municipalidad Distrital de San Juan de Yanac	331,200	729,346	45
7	Palpa	Llipata	Municipalidad Distrital de Llipata	331,200	734,167	45
8	Ica	Parcona	Municipalidad Distrital de Parcona	2,650,015	6,047,126	44
9	Chincha	Pueblo Nuevo	Municipalidad Distrital de Pueblo Nuevo	3,070,534	7,180,025	43
10	Palpa	Palpa	Municipalidad Provincial de Palpa	881,161	2,184,883	40
11	Ica	Yauca del Rosario	Municipalidad Distrital de Yauca del Rosario	331,200	837,490	40
12	Chincha	San Pedro de Huacarpansa	Municipalidad Distrital de San Pedro de Huacarpansa	331,200	840,199	39
13	Ica	San Juan Bautista	Municipalidad Distrital de San Juan Bautista	732,651	1,863,495	39
14	Ica	Santiago	Municipalidad Distrital de Santiago	1,568,905	4,048,203	39
15	Ica	La Tinguiña	Municipalidad Distrital de La Tinguiña	1,832,066	4,870,554	38
16	Ica	Subtanjalla	Municipalidad Distrital de Subtanjalla	974,760	2,647,232	37
17	Ica	Ica	Municipalidad Provincial de Ica	11,080,801	32,094,061	35
18	Ica	Los Aquijes	Municipalidad Distrital de Los Aquijes	954,259	2,798,400	34
19	Chincha	El Carmen	Municipalidad Distrital de El Carmen	1,231,821	3,649,021	34
20	Chincha	Grocio Prado	Municipalidad Distrital de Grocio Prado	1,369,988	4,085,707	34

Fuente: SIAF – MEF

Elaboración: CAD Ciudadanos al Día

La Municipalidad Distrital de Paracas recibirá el menor monto de Foncomun en proporción a su Presupuesto Público (S/.331,200). En dicha municipalidad, Foncomun representa solo el 4% del Presupuesto Público.

<input checked="" type="checkbox"/> Menor Foncomun en el Presupuesto Público de las Municipalidades del Departamento de Ica Rankeados por Mayor Porcentaje del Foncomun como parte del Presupuesto Público (Montos en Nuevos Soles)						
Orden	Provincia	Distrito	Municipalidad	Foncomun	Presupuesto Público	Foncomun como % del P. Público
1	Pisco	Paracas	Municipalidad Distrital de Paracas	331,200	7,650,486	4
2	Nazca	Marcona	Municipalidad Distrital de Marcona	797,782	8,342,417	10
3	Nazca	Vista Alegre	Municipalidad Distrital de Vista Alegre	1,059,862	6,195,408	17
4	Pisco	Humay	Municipalidad Distrital de Humay	448,699	2,600,711	17
5	Pisco	Huancano	Municipalidad Distrital de Huancano	331,200	1,880,755	18
6	Nazca	El Ingenio	Municipalidad Distrital de El Ingenio	365,656	1,893,956	19
7	Pisco	San Andres	Municipalidad Distrital de San Andres	856,217	4,031,868	21
8	Chincha	Tambo de Mora	Municipalidad Distrital de Tambo de Mora	395,904	1,854,484	21
9	Nazca	Changuillo	Municipalidad Distrital de Changuillo	331,200	1,373,133	24
10	Pisco	San Clemente	Municipalidad Distrital de San Clemente	985,085	4,043,720	24
11	Nazca	Nazca	Municipalidad Provincial de Nazca	3,037,882	12,342,746	25
12	Pisco	Pisco	Municipalidad Provincial de Pisco	4,862,854	17,650,828	28
13	Pisco	Tupac Amaru Inca	Municipalidad Distrital de Tupac Amaru Inca	665,901	2,357,825	28
14	Ica	Salas	Municipalidad Distrital de Salas	822,718	2,833,505	29
15	Ica	Pachacutec	Municipalidad Distrital de Pachacutec	366,138	1,249,483	29
16	Ica	Ocucaje	Municipalidad Distrital de Ocucaje	331,200	1,094,972	30
17	Ica	San Jose de Los Molinos	Municipalidad Distrital de San Jose de Los Molinos	429,310	1,398,232	31
18	Chincha	Alto Laran	Municipalidad Distrital de Alto Laran	647,475	2,091,274	31
19	Pisco	Independencia	Municipalidad Distrital de Independencia	1,031,000	3,295,516	31
20	Ica	Pueblo Nuevo	Municipalidad Distrital de Pueblo Nuevo	414,388	1,275,003	33

Fuente: SIAF – MEF

Elaboración: CAD Ciudadanos al Día

7. Foncomun 2008 de las Municipalidades del Departamento de Ica

<input checked="" type="checkbox"/> Presupuesto de Foncomun por Municipalidad del Departamento de Ica Listado por Provincia y Orden Alfabético (Montos en Nuevos Soles)			
Provincia / Municipio	Presupuesto Público	Monto de Foncomun	% Foncomun del P. Público
Chincha	44,048,342	17,673,301	40
Municipalidad Provincial de Chincha -Chincha Alta	15,734,246	7,182,123	46
Municipalidad Distrital de Alto Laran	2,091,274	647,475	31
Municipalidad Distrital de Chavin	703,381	331,200	47
Municipalidad Distrital de Chincha Baja	3,913,544	1,279,066	33
Municipalidad Distrital de El Carmen	3,649,021	1,231,821	34
Municipalidad Distrital de Grocio Prado	4,085,707	1,369,988	34
Municipalidad Distrital de Pueblo Nuevo	7,180,025	3,070,534	43
Municipalidad Distrital de San Juan de Yanac	729,346	331,200	45
Municipalidad Distrital de San Pedro de Huacarpana	840,199	331,200	39
Municipalidad Distrital de Sunampe	3,267,115	1,502,790	46
Municipalidad Distrital de Tambo de Mora	1,854,484	395,904	21
Ica	64,054,549	22,819,611	36
Municipalidad Provincial de Ica	32,094,061	11,080,801	35
Municipalidad Distrital de La Tinguiña	4,870,554	1,832,066	38
Municipalidad Distrital de Los Aquijes	2,798,400	954,259	34
Municipalidad Distrital de Ocucaje	1,094,972	331,200	30
Municipalidad Distrital de Pachacutec	1,249,483	366,138	29
Municipalidad Distrital de Parcona	6,047,126	2,650,015	44
Municipalidad Distrital de Pueblo Nuevo	1,275,003	414,388	33
Municipalidad Distrital de Salas	2,833,505	822,718	29
Municipalidad Distrital de San Jose de Los Molinos	1,398,232	429,310	31
Municipalidad Distrital de San Juan Bautista	1,863,495	732,651	39
Municipalidad Distrital de Santiago	4,048,203	1,568,905	39
Municipalidad Distrital de Subtanjalla	2,647,232	974,760	37
Municipalidad Distrital de Tate	996,793	331,200	33
Municipalidad Distrital de Yauca del Rosario	837,490	331,200	40
Nazca	30,147,660	5,592,382	19
Municipalidad Provincial de Nazca	12,342,746	3,037,882	25
Municipalidad Distrital de Changuillo	1,373,133	331,200	24
Municipalidad Distrital de El Ingenio	1,893,956	365,656	19
Municipalidad Distrital de Marcona	8,342,417	797,782	10
Municipalidad Distrital de Vista Alegre	6,195,408	1,059,862	17
Palpa	5,178,948	2,205,961	43
Municipalidad Provincial de Palpa	2,184,883	881,161	40
Municipalidad Distrital de Llipata	734,167	331,200	45
Municipalidad Distrital de Rio Grande	995,830	331,200	33
Municipalidad Distrital de Santa Cruz	642,176	331,200	52
Municipalidad Distrital de Tibillo	621,892	331,200	53
Pisco	43,511,709	9,512,156	22
Municipalidad Provincial de Pisco	17,650,828	4,862,854	28
Municipalidad Distrital de Huancano	1,880,755	331,200	18
Municipalidad Distrital de Humay	2,600,711	448,699	17



Presupuesto de Foncomun por Municipalidad del Departamento de Ica
Listado por Provincia y Orden Alfabético
(Montos en Nuevos Soles)

Provincia / Municipio	Presupuesto Público	Monto de Foncomun	% Foncomun del P. Público
Municipalidad Distrital de Independencia	3,295,516	1,031,000	31
Municipalidad Distrital de Paracas	7,650,486	331,200	4
Municipalidad Distrital de San Andres	4,031,868	856,217	21
Municipalidad Distrital de San Clemente	4,043,720	985,085	24
Municipalidad Distrital de Tupac Amaru Inca	2,357,825	665,901	28
Total	186,941,208	57,803,411	31

Fuente: SIAF – MEF

Elaboración: CAD Ciudadanos al Día

www.ciudadanosaldia.org