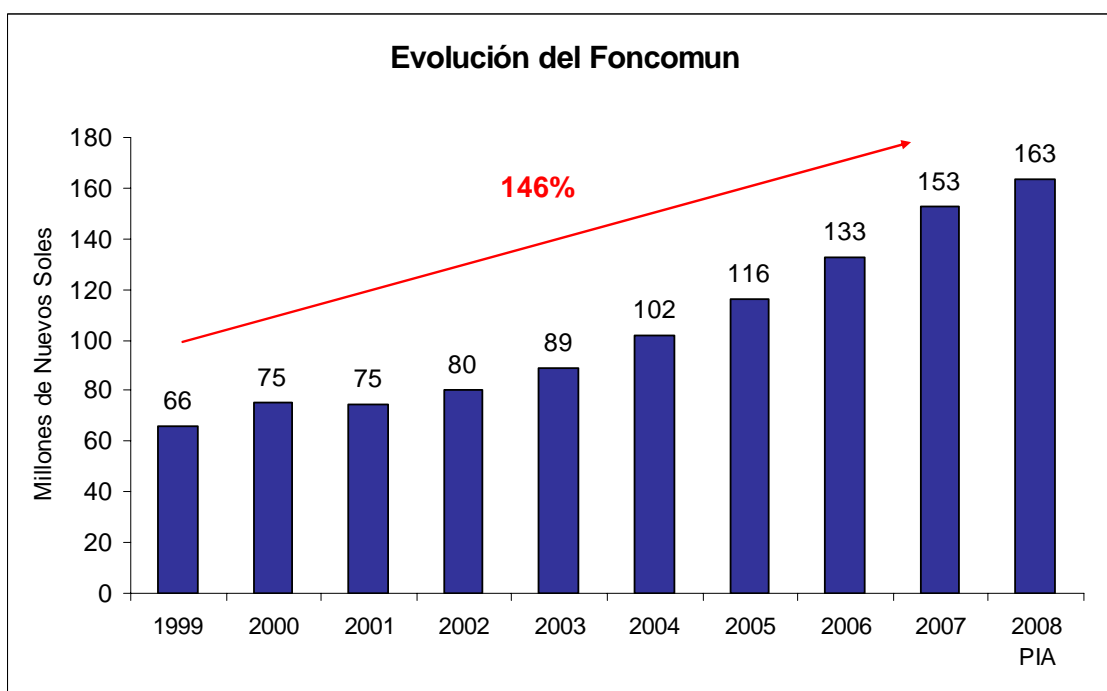


# Junín

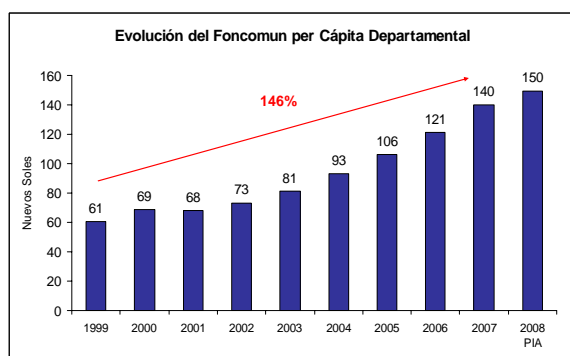
## 1. Evolución del Foncomun del Departamento de Junín

El monto asignado a las municipalidades provinciales y distritales del departamento de Junín por Foncomun para el año 2008, según el PIA, es de S/. 163,241,975. Dicho monto viene creciendo y representa un crecimiento de 146% en comparación con el monto asignado en el año 1999.

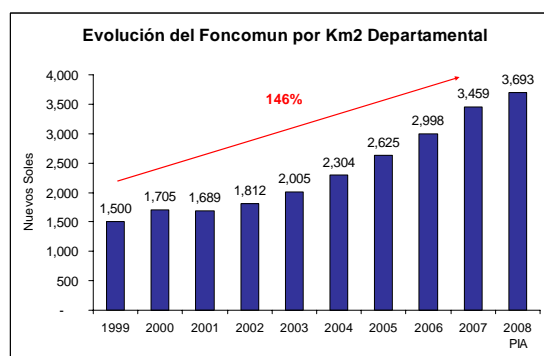


Fuente: SIAF – MEF  
Elaboración: CAD Ciudadanos al Día

A nivel per cápita y por Km<sup>2</sup> se observa el mismo crecimiento. En el año 1999, Junín recibía S/ .61 por habitante y S/ .1,500 por Km<sup>2</sup>, mientras que para el año 2008 recibirá S/ .150 por habitante y S/ .3,693 por Km<sup>2</sup>.



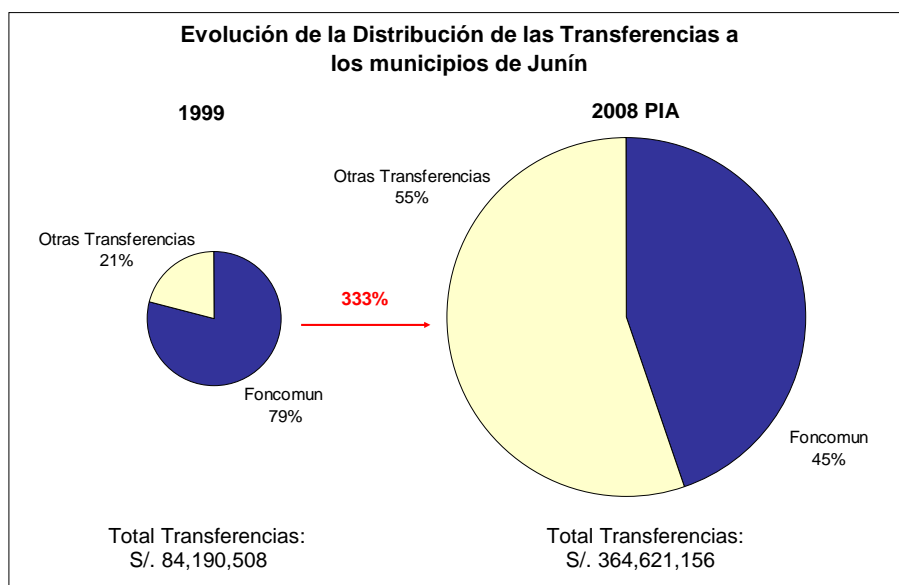
Fuente: SIAF – MEF, INEI  
Elaboración: CAD Ciudadanos al Día



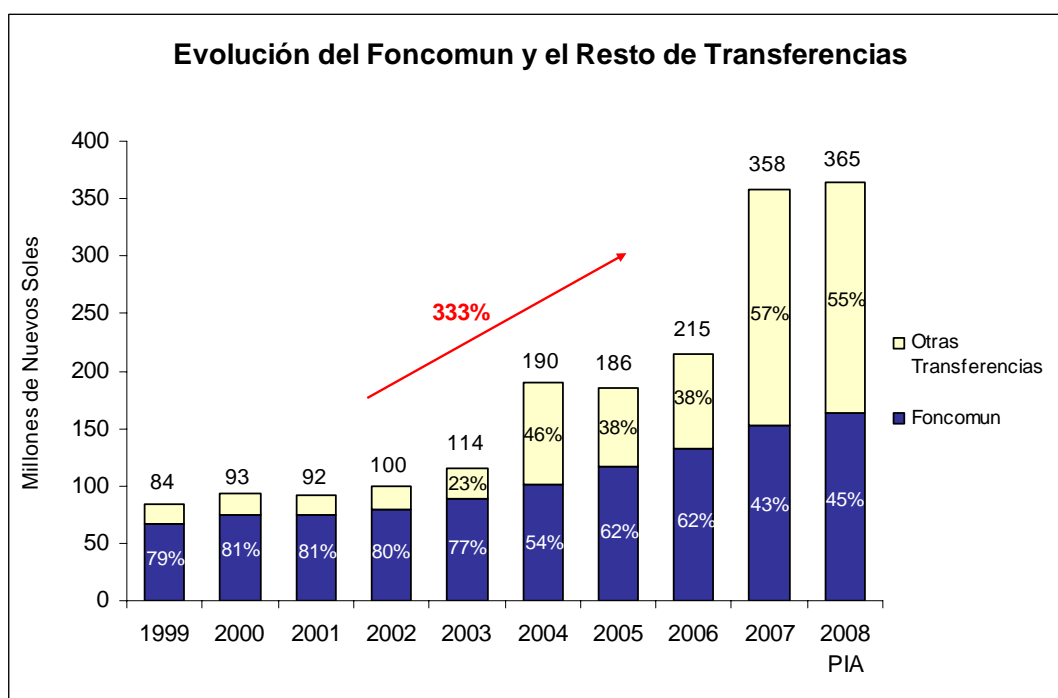
Fuente: SIAF – MEF, INEI  
Elaboración: CAD Ciudadanos al Día

## 2. Foncomun vs. Total de Transferencias

En los últimos 10 años, el monto total de las transferencias del Tesoro Público asignado al departamento de Junín se ha incrementado en 333%. En ese periodo la participación del Foncomun en el total de transferencias se ha reducido. Así, en el año 1999, Foncomun representaba el 79% de las transferencias totales de Junín. Sin embargo, al año 2008 el Foncomun solo representará el 45% del total de transferencias al departamento de Junín.



\* Canon Minero, Canon Hidroenergético, Canon Forestal, FOCAM, Foncor, Regalía Minera, Programa del Vaso de Leche, Víctimas de Terrorismo y Foncodes. \*\* Los montos incluyen las transferencias a los Gobiernos Locales y al Gobierno Regional.  
Fuente: SIAF – MEF  
Elaboración: CAD Ciudadanos al Día



Fuente: SIAF – MEF, INEI  
Elaboración: CAD Ciudadanos al Día

Las municipalidades de Junín que recibirán mayor monto del Foncomun contemplado para el año 2008 son: Municipalidad Provincial de Huancayo (S/.19,970,803), Municipalidad Distrital de El Tambo (S/.12,541,999), Municipalidad Provincial de Satipo (S/.8,975,176) y la Municipalidad Provincial de Tarma (S/. 7,628,034).

De las 123 municipalidades del departamento de Junín, las 20 municipalidades con mayor presupuesto por Foncomun asignado son las siguientes.

<input checked="" type="checkbox"/> <b>Las 20 Municipalidades de Junín que recibirán más Foncomun en el 2008</b> Rankeados por Monto Total Asignado (Montos en Nuevos Soles)				
Orden	Provincia	Distrito	Municipalidad	Foncomun Total
1	Huancayo	Huancayo	Municipalidad Provincial de Huancayo	19,970,803
2	Huancayo	El Tambo	Municipalidad Distrital de El Tambo	12,541,999
3	Satipo	Satipo	Municipalidad Provincial de Satipo	8,975,176
4	Tarma	Tarma	Municipalidad Provincial de Tarma	7,628,034
5	Huancayo	Chilca	Municipalidad Distrital de Chilca	6,518,217
6	Chanchamayo	Chanchamayo	Municipalidad Provincial de Chanchamayo	5,699,840
7	Chanchamayo	Perene	Municipalidad Distrital de Perene	4,973,077
8	Satipo	Pangoa	Municipalidad Distrital de Pangoa	4,413,054
9	Jauja	Jauja	Municipalidad Provincial de Jauja	4,307,805
10	Satipo	Río Tambo	Municipalidad Distrital de Río Tambo	4,160,966
11	Chanchamayo	Pichanaqui	Municipalidad Distrital de Pichanaqui	4,028,122
12	Chupaca	Chupaca	Municipalidad Provincial de Chupaca	3,953,515
13	Concepcion	Concepcion	Municipalidad Provincial de Concepcion	3,329,785
14	Satipo	Río Negro	Municipalidad Distrital de Río Negro	3,198,043
15	Yauli	La Oroya	Municipalidad Provincial de Yauli -La Oroya	3,148,515
16	Junin	Junin	Municipalidad Provincial de Junin	2,835,157
17	Satipo	Mazamari	Municipalidad Distrital de Mazamari	2,802,608
18	Chanchamayo	San Ramon	Municipalidad Distrital de San Ramon	2,101,194
19	Tarma	Huasahuasi	Municipalidad Distrital de Huasahuasi	1,833,161
20	Junin	Ulcumayo	Municipalidad Distrital de Ulcumayo	1,628,307

Fuente: SIAF – MEF

Elaboración: CAD Ciudadanos al Día

#### 4. Ranking de Foncomun per Cápita del Departamento de Junín 2008

La Municipalidad Distrital de Carhuacallanga recibirá el mayor monto de Foncomun por habitante para el año 2008, S/.656.

<input checked="" type="checkbox"/> <b>Las 20 Municipalidades de Junín que recibirán más Foncomun per Cápita en el 2008</b> Rankeados por Monto per Cápita (Montos en Nuevos Soles)					
Orden	Provincia	Distrito	Municipalidad	Foncomun Total	Foncomun per Cápita
1	Huancayo	Carhuacallanga	Municipalidad Distrital de Carhuacallanga	331,200	656
2	Jauja	Julcan	Municipalidad Distrital de Julcan	331,200	407
3	Jauja	San Pedro de Chunan	Municipalidad Distrital de San Pedro de Chunan	331,200	376
4	Yauli	Suitucancha	Municipalidad Distrital de Suitucancha	331,200	353
5	Yauli	Chacapalpa	Municipalidad Distrital de Chacapalpa	331,200	352
6	Yauli	Marcapomacocha	Municipalidad Distrital de Marcapomacocha	331,200	331
7	Jauja	Masma Chicche	Municipalidad Distrital de Masma Chicche	331,200	322
8	Huancayo	Huasicancha	Municipalidad Distrital de Huasicancha	331,200	300
9	Jauja	Muqui	Municipalidad Distrital de Muqui	331,200	283
10	Jauja	Huaripampa	Municipalidad Distrital de Huaripampa	331,200	278
11	Junin	Ondores	Municipalidad Distrital de Ondores	546,882	276
12	Jauja	Janjaillo	Municipalidad Distrital de Janjaillo	331,200	270
13	Satipo	Satipo	Municipalidad Provincial de Satipo	8,975,176	268
14	Jauja	Jauja	Municipalidad Provincial de Jauja	4,307,805	258
15	Concepcion	Concepcion	Municipalidad Provincial de Concepcion	3,329,785	253
16	Jauja	Ataura	Municipalidad Distrital de Ataura	331,200	248
17	Jauja	Tunan Marca	Municipalidad Distrital de Tunan Marca	331,200	244
18	Huancayo	Chicche	Municipalidad Distrital de Chicche	331,200	240
19	Huancayo	Chacapampa	Municipalidad Distrital de Chacapampa	331,200	238
20	Huancayo	Viques	Municipalidad Distrital de Viques	331,200	226

Fuente: SIAF – MEF, INEI

Elaboración: CAD Ciudadanos al Día

La Municipalidad Distrital de Pilcomayo recibirá el menor monto de Foncomun por habitante para el año 2008, S/.84.


 <b>Las 20 Municipalidades de Junín que recibirán menos Foncomun per Cápita en el 2008</b> Rankeados por Monto per Cápita (Montos en Nuevos Soles)					
Orden	Provincia	Distrito	Municipalidad	Foncomun Total	Foncomun per Cápita
1	Huancayo	Pilcomayo	Municipalidad Distrital de Pilcomayo	1,042,330	84
2	Chanchamayo	San Ramon	Municipalidad Distrital de San Ramon	2,101,194	85
3	Huancayo	El Tambo	Municipalidad Distrital de El Tambo	12,541,999	88
4	Huancayo	Chilca	Municipalidad Distrital de Chilca	6,518,217	88
5	Jauja	Yauyos	Municipalidad Distrital de Yauyos	864,183	90
6	Huancayo	San Jeronimo de Tunan	Municipalidad Distrital de San Jeronimo de Tunan	829,101	91
7	Yauli	Santa Rosa de Sacco	Municipalidad Distrital de Santa Rosa de Sacco	1,072,492	91
8	Huancayo	Sicaya	Municipalidad Distrital de Sicaya	668,114	92
9	Concepcion	Orcotuna	Municipalidad Distrital de Orcotuna	395,012	95
10	Huancayo	San Agustin	Municipalidad Distrital de San Agustin	898,724	96
11	Chanchamayo	Pichanaqui	Municipalidad Distrital de Pichanaqui	4,028,122	99
12	Chanchamayo	Perene	Municipalidad Distrital de Perene	4,973,077	100
13	Tarma	San Pedro de Cajas	Municipalidad Distrital de San Pedro de Cajas	720,604	103
14	Chupaca	Huamancaca Chico	Municipalidad Distrital de Huamancaca Chico	461,422	106
15	Yauli	Morococha	Municipalidad Distrital de Morococha	496,144	106
16	Yauli	Yauli	Municipalidad Distrital de Yauli	539,917	107
17	Huancayo	Saño	Municipalidad Distrital de Saño	443,806	108
18	Tarma	La Union	Municipalidad Distrital de La Union	459,807	109
19	Chupaca	Chongos Bajo	Municipalidad Distrital de Chongos Bajo	514,412	110
20	Huancayo	Sapallanga	Municipalidad Distrital de Sapallanga	1,541,109	111

Fuente: SIAF – MEF, INEI

Elaboración: CAD Ciudadanos al Día

## 6. Foncomun vs. Presupuesto Público de las Municipalidades del Departamento de Junín


En el 78% de las municipalidades del departamento de Junín (96 municipalidades), el Foncomun representa entre 25% y 50% del Presupuesto Público total asignado. Esto quiere decir, que en la mayoría de las municipalidades del departamento de Junín el Foncomun representa cerca de la mitad del Presupuesto Público asignado.

 <b>Foncomun como porcentaje del Presupuesto Público</b>	
Rango de Dependencia	Nº de Municipalidades
Dependencia 0% - 25%	11
Dependencia 25% - 50%	96
Dependencia 50% - 75%	16
Dependencia 75% - 100%	0
Total	123

Fuente: SIAF – MEF

Elaboración: CAD Ciudadanos al Día


La Municipalidad Provincial de Concepción recibirá el mayor monto de Foncomun en proporción a su Presupuesto Público (S/.3,329,785). En dicha municipalidad, Foncomun representa el 64% del Presupuesto Público.

 <b>Mayor Foncomun en el Presupuesto Público de las Municipalidades del Departamento de Junín</b> Rankeados por Mayor Porcentaje del Foncomun como parte del Presupuesto Público (Montos en Nuevos Soles)						
Orden	Provincia	Distrito	Municipalidad	Foncomun	Presupuesto Público	Foncomun como % del P. Público
1	Concepcion	Concepcion	Municipalidad Provincial de Concepcion	3,329,785	5,241,523	64
2	Satipo	Satipo	Municipalidad Provincial de Satipo	8,975,176	14,293,195	63
3	Jauja	Jauja	Municipalidad Provincial de Jauja	4,307,805	6,958,051	62
4	Tarma	Tarma	Municipalidad Provincial de Tarma	7,628,034	12,774,854	60
5	Chupaca	Chupaca	Municipalidad Provincial de Chupaca	3,953,515	6,766,077	58
6	Huancayo	Carhuacallanga	Municipalidad Distrital de Carhuacallanga	331,200	578,879	57
7	Junin	Junin	Municipalidad Provincial de Junin	2,835,157	5,122,014	55
8	Satipo	Rio Tambo	Municipalidad Distrital de Rio Tambo	4,160,966	7,774,159	54
9	Jauja	Huaripampa	Municipalidad Distrital de Huaripampa	331,200	620,368	53
10	Chanchamayo	Chanchamayo	Municipalidad Provincial de Chanchamayo	5,699,840	10,693,351	53
11	Huancayo	Chilca	Municipalidad Distrital de Chilca	6,518,217	12,560,117	52
12	Satipo	Rio Negro	Municipalidad Distrital de Rio Negro	3,198,043	6,174,658	52
13	Huancayo	El Tambo	Municipalidad Distrital de El Tambo	12,541,999	24,317,299	52
14	Jauja	Muqui	Municipalidad Distrital de Muqui	331,200	660,701	50
15	Concepcion	San Jose de Quero	Municipalidad Distrital de San Jose de Quero	917,216	1,829,965	50
16	Huancayo	Huancan	Municipalidad Distrital de Huancan	1,299,594	2,597,056	50
17	Tarma	Huasahuasi	Municipalidad Distrital de Huasahuasi	1,833,161	3,697,205	50
18	Chupaca	Ahuac	Municipalidad Distrital de Ahuac	908,041	1,831,960	50
19	Concepcion	Matahuasi	Municipalidad Distrital de Matahuasi	630,700	1,273,735	50
20	Satipo	Mazamari	Municipalidad Distrital de Mazamari	2,802,608	5,677,979	49

Fuente: SIAF – MEF

Elaboración: CAD Ciudadanos al Día

La Municipalidad Distrital de Yauli recibirá el menor monto de Foncomun en proporción a su Presupuesto Público (S/.539,917). En dicha municipalidad, Foncomun representa solo el 5% del Presupuesto Público.

 <b>Menor Foncomun en el Presupuesto Público de las Municipalidades del Departamento de Junín</b> Rankeados por Mayor Porcentaje del Foncomun como parte del Presupuesto Público (Montos en Nuevos Soles)						
Orden	Provincia	Distrito	Municipalidad	Foncomun	Presupuesto Público	Foncomun como % del P. Público
1	Yauli	Yauli	Municipalidad Distrital de Yauli	539,917	9,851,590	5
2	Yauli	Huay-Huay	Municipalidad Distrital de Huay-Huay	331,200	4,859,495	7
3	Yauli	Morococha	Municipalidad Distrital de Morococha	496,144	6,967,209	7
4	Yauli	Suitucancho	Municipalidad Distrital de Suitucancho	331,200	2,826,667	12
5	Yauli	Santa Rosa de Sacco	Municipalidad Distrital de Santa Rosa de Sacco	1,072,492	8,578,691	13
6	Yauli	Santa Barbara de Carhuacayan	Municipalidad Distrital de Santa Barbara de Carhuacayan	331,200	2,234,396	15
7	Jauja	Monobamba	Municipalidad Distrital de Monobamba	331,200	2,135,054	16
8	Yauli	Paccha	Municipalidad Distrital de Paccha	331,200	1,941,395	17
9	Yauli	Marcapomacocha	Municipalidad Distrital de Marcapomacocha	331,200	1,900,116	17
10	Chanchamayo	Vitoc	Municipalidad Distrital de Vitoc	338,212	1,617,310	21
11	Yauli	Chacapalpa	Municipalidad Distrital de Chacapalpa	331,200	1,526,257	22
12	Yauli	La Oroya	Municipalidad Provincial de Yauli -La Oroya	3,148,515	12,329,544	26
13	Huancayo	Quilcas	Municipalidad Distrital de Quilcas	483,705	1,636,254	30
14	Tarma	La Union	Municipalidad Distrital de La Union	459,807	1,498,214	31
15	Chanchamayo	San Ramon	Municipalidad Distrital de San Ramon	2,101,194	6,670,469	31
16	Jauja	Molinos	Municipalidad Distrital de Molinos	331,200	1,004,105	33
17	Chupaca	3 de Diciembre	Municipalidad Distrital de Tres de Diciembre	331,200	984,541	34
18	Jauja	Ricran	Municipalidad Distrital de Ricran	331,200	968,498	34
19	Jauja	Paccha	Municipalidad Distrital de Paccha	345,162	1,002,268	34
20	Jauja	Sausa	Municipalidad Distrital de Sausa	331,200	956,779	35

Fuente: SIAF – MEF

Elaboración: CAD Ciudadanos al Día

## 7. Foncomun 2008 de las Municipalidades del Departamento de Junín

<input checked="" type="checkbox"/> <b>Presupuesto de Foncomun por Municipalidad del Departamento de Junín</b> Listado por Provincia y Orden Alfabético (Montos en Nuevos Soles)			
Provincia / Municipio	Presupuesto Público	Monto de Foncomun	% Foncomun del P. Público
<b>Chanchamayo</b>	<b>44,915,507</b>	<b>18,012,018</b>	<b>40</b>
Municipalidad Provincial de Chanchamayo	10,693,351	5,699,840	53
Municipalidad Distrital de Perene	13,034,921	4,973,077	38
Municipalidad Distrital de Pichanaqui	10,674,811	4,028,122	38
Municipalidad Distrital de San Luis de Shuaro	2,224,645	871,573	39
Municipalidad Distrital de San Ramon	6,670,469	2,101,194	31
Municipalidad Distrital de Vitoc	1,617,310	338,212	21
<b>Chupaca</b>	<b>15,948,984</b>	<b>7,939,812</b>	<b>50</b>
Municipalidad Provincial de Chupaca	6,766,077	3,953,515	58
Municipalidad Distrital de Ahuac	1,831,960	908,041	50
Municipalidad Distrital de Chongos Bajo	1,167,246	514,412	44
Municipalidad Distrital de Huachac	919,860	409,426	45
Municipalidad Distrital de Huamancaca Chico	1,090,512	461,422	42
Municipalidad Distrital de San Juan de Jarpa	1,156,866	496,559	43
Municipalidad Distrital de San Juan de Yscos	859,354	355,961	41
Municipalidad Distrital de Tres de Diciembre	984,541	331,200	34
Municipalidad Distrital de Yanacancha	1,172,568	509,276	43
<b>Concepción</b>	<b>22,047,023</b>	<b>10,695,491</b>	<b>49</b>
Municipalidad Provincial de Concepcion	5,241,523	3,329,785	64
Municipalidad Distrital de Aco	812,114	331,200	41
Municipalidad Distrital de Andamarca	2,291,316	985,058	43
Municipalidad Distrital de Chambara	1,131,684	494,855	44
Municipalidad Distrital de Cochabamba	944,724	396,107	42
Municipalidad Distrital de Comas	2,689,225	1,228,358	46
Municipalidad Distrital de Heroínas Toledo	834,267	331,200	40
Municipalidad Distrital de Manzanares	717,929	331,200	46
Municipalidad Distrital de Mariscal Castilla	779,535	331,200	42
Municipalidad Distrital de Matahuasi	1,273,735	630,700	50
Municipalidad Distrital de Mito	817,174	331,200	41
Municipalidad Distrital de Nueve de Julio	785,263	331,200	42
Municipalidad Distrital de Orcotuna	1,128,384	395,012	35
Municipalidad Distrital de San Jose de Quero	1,829,965	917,216	50
Municipalidad Distrital de Santa Rosa de Ocopa	770,185	331,200	43
<b>Huancayo</b>	<b>118,585,858</b>	<b>55,323,016</b>	<b>47</b>
Municipalidad Provincial de Huancayo	44,321,401	19,970,803	45
Municipalidad Distrital de Carhuacallanga	578,879	331,200	57
Municipalidad Distrital de Chacapampa	721,169	331,200	46
Municipalidad Distrital de Chicche	730,224	331,200	45
Municipalidad Distrital de Chilca	12,560,117	6,518,217	52

**Presupuesto de Foncomun por Municipalidad del Departamento de Junín**Listado por Provincia y Orden Alfabético  
(Montos en Nuevos Soles)

Provincia / Municipio	Presupuesto Público	Monto de Foncomun	% Foncomun del P. Público
Municipalidad Distrital de Chongos Alto	839,460	331,200	39
Municipalidad Distrital de Chupuro	927,959	373,616	40
Municipalidad Distrital de Colca	854,697	331,200	39
Municipalidad Distrital de Cullhuas	1,078,457	457,913	42
Municipalidad Distrital de El Tambo	24,317,299	12,541,999	52
Municipalidad Distrital de Huacrapuquio	745,984	331,200	44
Municipalidad Distrital de Hualhuas	932,780	416,170	45
Municipalidad Distrital de Huancan	2,597,056	1,299,594	50
Municipalidad Distrital de Huasicancha	780,425	331,200	42
Municipalidad Distrital de Huayucachi	2,173,704	947,228	44
Municipalidad Distrital de Ingenio	952,588	331,200	35
Municipalidad Distrital de Pariahuanca	2,832,505	1,359,316	48
Municipalidad Distrital de Pilcomayo	2,581,174	1,042,330	40
Municipalidad Distrital de Pucara	1,933,976	877,679	45
Municipalidad Distrital de Quichuay	778,826	331,200	43
Municipalidad Distrital de Quilcas	1,636,254	483,705	30
Municipalidad Distrital de San Agustín	2,011,701	898,724	45
Municipalidad Distrital de San Jerónimo de Tunan	2,098,107	829,101	40
Municipalidad Distrital de Santo Domingo de Acobamba	2,890,760	1,341,592	46
Municipalidad Distrital de Saño	1,047,310	443,806	42
Municipalidad Distrital de Sapallanga	3,200,363	1,541,109	48
Municipalidad Distrital de Sicaya	1,701,407	668,114	39
Municipalidad Distrital de Viques	761,276	331,200	44
<b>Jauja</b>	<b>40,201,345</b>	<b>17,438,252</b>	<b>43</b>
Municipalidad Provincial de Jauja	6,958,051	4,307,805	62
Municipalidad Distrital de Acolla	2,935,559	1,222,131	42
Municipalidad Distrital de Apata	1,677,519	751,396	45
Municipalidad Distrital de Ataura	714,954	331,200	46
Municipalidad Distrital de Canchayllo	865,840	331,200	38
Municipalidad Distrital de Curicaca	844,614	331,200	39
Municipalidad Distrital de El Mantaro	926,724	331,200	36
Municipalidad Distrital de Huamali	820,843	331,200	40
Municipalidad Distrital de Huaripampa	620,368	331,200	53
Municipalidad Distrital de Huertas	798,314	331,200	41
Municipalidad Distrital de Janjaillo	775,101	331,200	43
Municipalidad Distrital de Julcan	681,243	331,200	49
Municipalidad Distrital de Leonor Ordoñez	839,635	331,200	39
Municipalidad Distrital de Llocllapampa	749,118	331,200	44
Municipalidad Distrital de Marco	928,639	331,200	36
Municipalidad Distrital de Masma	875,225	331,200	38
Municipalidad Distrital de Masma Chicche	696,973	331,200	48
Municipalidad Distrital de Molinos	1,004,105	331,200	33



**Presupuesto de Foncomun por Municipalidad del Departamento de Junín**  
Listado por Provincia y Orden Alfabético  
(Montos en Nuevos Soles)

Provincia / Municipio	Presupuesto Público	Monto de Foncomun	% Foncomun del P. Público
Municipalidad Distrital de Monobamba	2,135,054	331,200	16
Municipalidad Distrital de Muqui	660,701	331,200	50
Municipalidad Distrital de Muquiyauyo	759,188	331,200	44
Municipalidad Distrital de Paca	796,417	331,200	42
Municipalidad Distrital de Paccha	1,002,268	345,162	34
Municipalidad Distrital de Pancan	775,412	331,200	43
Municipalidad Distrital de Parco	871,869	331,200	38
Municipalidad Distrital de Pomacancha	979,197	385,638	39
Municipalidad Distrital de Ricran	968,498	331,200	34
Municipalidad Distrital de San Lorenzo	819,373	331,200	40
Municipalidad Distrital de San Pedro de Chunan	716,870	331,200	46
Municipalidad Distrital de Sausa	956,779	331,200	35
Municipalidad Distrital de Sincos	1,521,123	619,537	41
Municipalidad Distrital de Tunan Marca	785,331	331,200	42
Municipalidad Distrital de Yauli	790,439	331,200	42
Municipalidad Distrital de Yauyos	1,950,001	864,183	44
<b>Junín</b>	<b>12,219,554</b>	<b>5,946,675</b>	<b>49</b>
Municipalidad Provincial de Junín	5,122,014	2,835,157	55
Municipalidad Distrital de Carhuamayo	2,369,143	936,329	40
Municipalidad Distrital de Ondores	1,253,596	546,882	44
Municipalidad Distrital de Ulcumayo	3,474,801	1,628,307	47
<b>Satipo</b>	<b>48,820,400</b>	<b>25,808,345</b>	<b>53</b>
Municipalidad Provincial de Satipo	14,293,195	8,975,176	63
Municipalidad Distrital de Coviriali	1,489,239	627,417	42
Municipalidad Distrital de Llaylla	1,534,495	645,454	42
Municipalidad Distrital de Mazamari	5,677,979	2,802,608	49
Municipalidad Distrital de Pampa Hermosa	2,023,359	985,627	49
Municipalidad Distrital de Pangoa	9,853,316	4,413,054	45
Municipalidad Distrital de Rio Negro	6,174,658	3,198,043	52
Municipalidad Distrital de Rio Tambo	7,774,159	4,160,966	54
<b>Tarma</b>	<b>29,084,867</b>	<b>14,834,098</b>	<b>51</b>
Municipalidad Provincial de Tarma	12,774,854	7,628,034	60
Municipalidad Distrital de Acobamba	2,935,145	1,334,742	45
Municipalidad Distrital de Huaricolca	921,428	342,158	37
Municipalidad Distrital de Huasahuasi	3,697,205	1,833,161	50
Municipalidad Distrital de La Union	1,498,214	459,807	31
Municipalidad Distrital de Palca	2,202,507	1,082,969	49
Municipalidad Distrital de Palcamayo	1,556,362	668,118	43
Municipalidad Distrital de San Pedro de Cajas	1,815,339	720,604	40
Municipalidad Distrital de Tapo	1,683,813	764,505	45
<b>Yauli</b>	<b>53,015,360</b>	<b>7,244,268</b>	<b>14</b>
Municipalidad Provincial de Yauli -La Oroya	12,329,544	3,148,515	26



**Presupuesto de Foncomun por Municipalidad del Departamento de Junín**  
Listado por Provincia y Orden Alfabético  
(Montos en Nuevos Soles)

Provincia / Municipio	Presupuesto Público	Monto de Foncomun	% Foncomun del P. Público
Municipalidad Distrital de Chacapalpa	1,526,257	331,200	22
Municipalidad Distrital de Huay-Huay	4,859,495	331,200	7
Municipalidad Distrital de Marcapomacocha	1,900,116	331,200	17
Municipalidad Distrital de Morococha	6,967,209	496,144	7
Municipalidad Distrital de Paccha	1,941,395	331,200	17
Municipalidad Distrital de Santa Barbara de Carhuacayan	2,234,396	331,200	15
Municipalidad Distrital de Santa Rosa de Sacco	8,578,691	1,072,492	13
Municipalidad Distrital de Suitucancho	2,826,667	331,200	12
Municipalidad Distrital de Yauli	9,851,590	539,917	5
<b>Total</b>	<b>384,838,898</b>	<b>163,241,975</b>	<b>42</b>

Fuente: SIAF – MEF

Elaboración: CAD Ciudadanos al Día

[www.ciudadanosaldia.org](http://www.ciudadanosaldia.org)