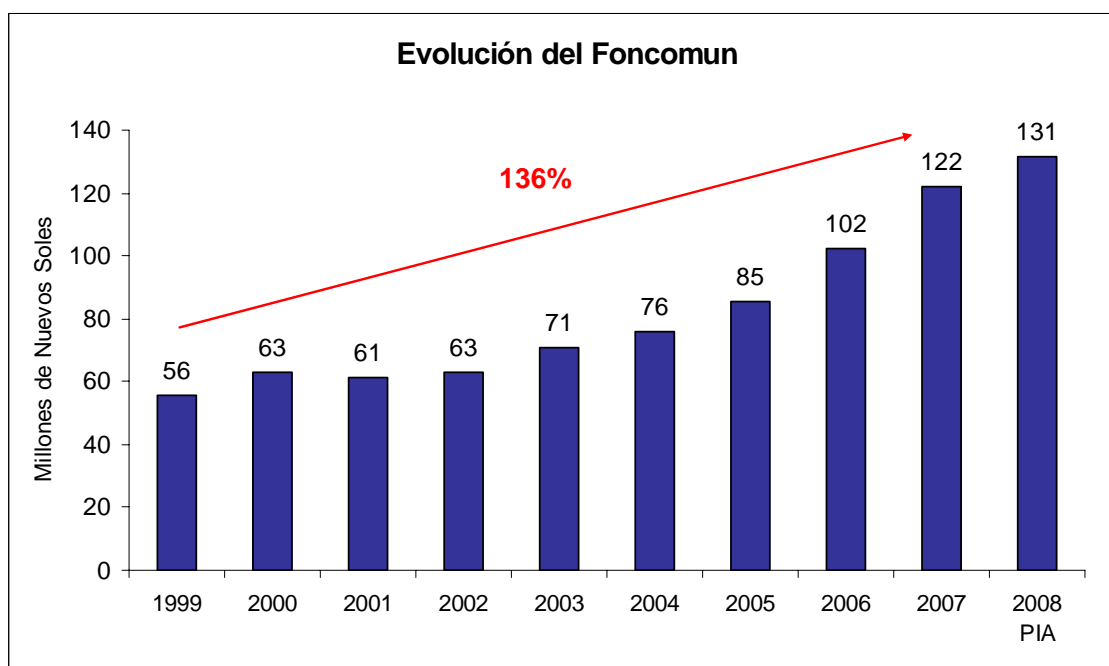


La Libertad

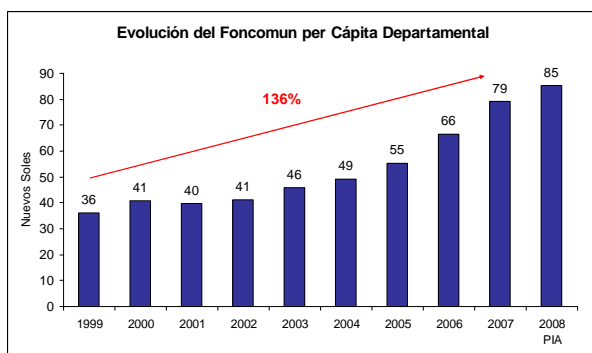
1. Evolución del Foncomun del Departamento de La Libertad

El monto asignado a las municipalidades provinciales y distritales del departamento de La Libertad por Foncomun para el año 2008, según el PIA, es de S/. 131,329,283. Dicho monto viene creciendo y representa un crecimiento de 136% en comparación con el monto asignado en el año 1999.

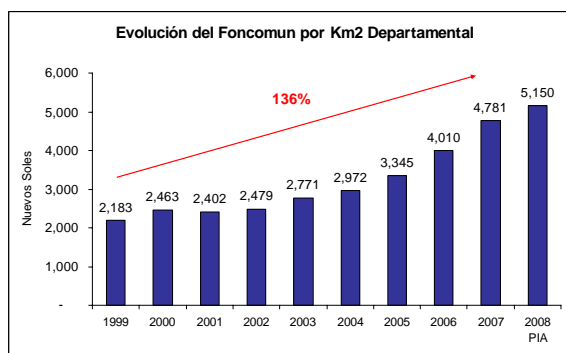


Fuente: SIAF – MEF
Elaboración: CAD Ciudadanos al Día

A nivel per cápita y por Km² se observa el mismo crecimiento. En el año 1999, La Libertad recibía S/ .36 por habitante y S/ .2,183 por Km², mientras que para el año 2008 recibirá S/ .85 por habitante y S/ .5,150 por Km².



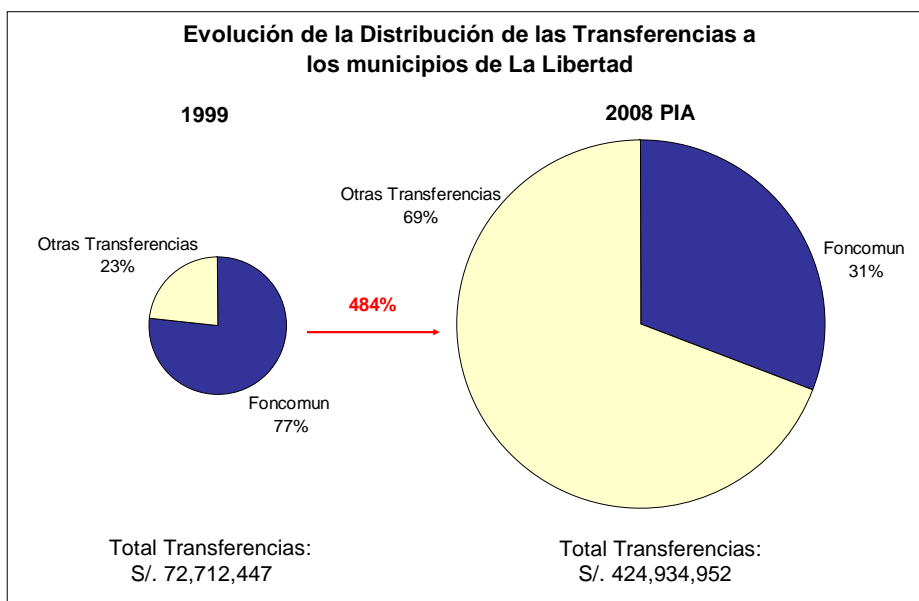
Fuente: SIAF – MEF, INEI
Elaboración: CAD Ciudadanos al Día



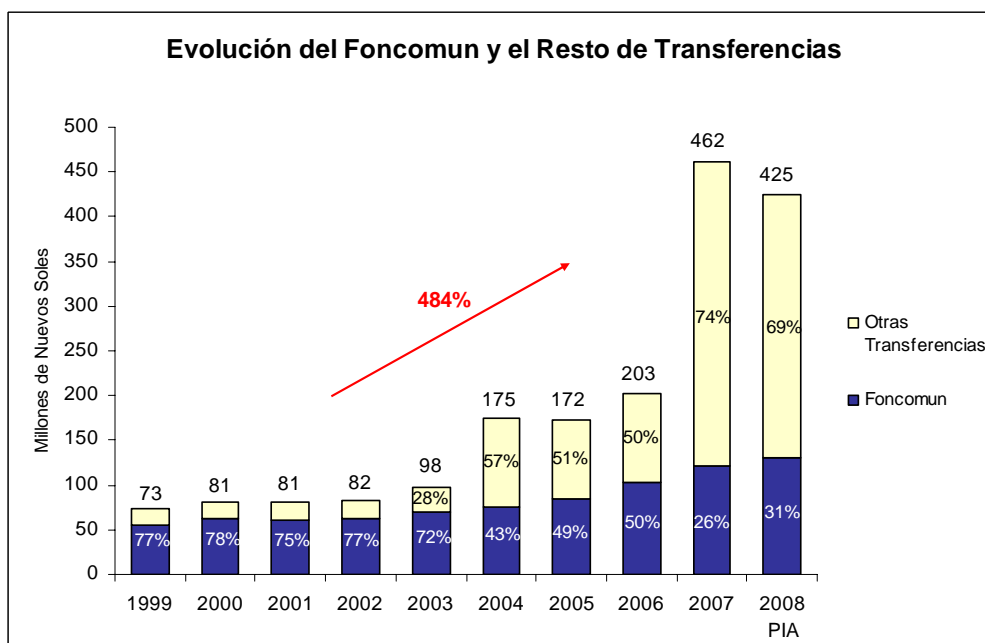
Fuente: SIAF – MEF, INEI
Elaboración: CAD Ciudadanos al Día

2. Foncomun vs. Total de Transferencias

En los últimos 10 años, el monto total de las transferencias del Tesoro Público asignado al departamento de La Libertad se ha incrementado en 484%. En ese periodo la participación del Foncomun en el total de transferencias se ha reducido. Así, en el año 1999, Foncomun representaba el 77% de las transferencias totales de La Libertad. Sin embargo, al año 2008 el Foncomun solo representará el 31% del total de transferencias al departamento de La Libertad.



* Canon Minero, Canon Forestal, Canon Pesquero, Foncor, Regalía Minera, Renta de Aduanas, Programa del Vaso de Leche, Víctimas de Terrorismo y Foncodes. ** Los montos incluyen las transferencias a los Gobiernos Locales y al Gobierno Regional.
Fuente: SIAF – MEF
Elaboración: CAD Ciudadanos al Día



Fuente: SIAF – MEF, INEI
Elaboración: CAD Ciudadanos al Día

3. Ranking de Foncomun del Departamento de La Libertad 2008

Las municipalidades de La Libertad que recibirán mayor monto del Foncomun contemplado para el año 2008 son: Municipalidad Provincial de Trujillo (S/.19,587,685), Municipalidad Provincial de Sanchez Carrion - Huamachuco (S/.10,436,532), Municipalidad Distrital de la Esperanza (S/.5,943,287) y la Municipalidad Distrital de El Porvenir (S/. 5,361,724).

De las 83 municipalidades del departamento de La Libertad, las 20 municipalidades con mayor presupuesto por Foncomun asignado son las siguientes.

<input checked="" type="checkbox"/> Las 20 Municipalidades de La Libertad que recibirán más Foncomun en el 2008 Rankeados por Monto Total Asignado (Montos en Nuevos Soles)				
Orden	Provincia	Distrito	Municipalidad	Foncomun Total
1	Trujillo	Trujillo	Municipalidad Provincial de Trujillo	19,587,685
2	Sanchez Carrion	Huamachuco	Municipalidad Provincial de Sanchez Carrion -Huamachuco	10,436,532
3	Trujillo	La Esperanza	Municipalidad Distrital de La Esperanza	5,943,287
4	Trujillo	El Porvenir	Municipalidad Distrital de El Porvenir	5,361,724
5	Pataz	Tayabamba	Municipalidad Provincial de Pataz -Tayabamba	4,518,549
6	Otuzco	Otuzco	Municipalidad Provincial de Otuzco	4,066,676
7	Chepen	Chepen	Municipalidad Provincial de Chepen	3,775,460
8	Santiago de Chuco	Santiago de Chuco	Municipalidad Provincial de Santiago de Chuco	3,580,125
9	Sanchez Carrion	Chugay	Municipalidad Distrital de Chugay	2,870,729
10	Pacasmayo	San Pedro de Lloc	Municipalidad Provincial de Pacasmayo -San Pedro de Lloc	2,858,440
11	Pacasmayo	Guadalupe	Municipalidad Distrital de Guadalupe	2,632,349
12	Otuzco	Usquil	Municipalidad Distrital de Usquil	2,424,382
13	Viru	Viru	Municipalidad Provincial de Viru	2,304,483
14	Julcan	Julcan	Municipalidad Provincial de Julcan	2,295,194
15	Ascope	Ascope	Municipalidad Provincial de Ascope	2,162,547
16	Sanchez Carrion	Sartimbamba	Municipalidad Distrital de Sartimbamba	2,120,112
17	Trujillo	Victor Larco Herrera	Municipalidad Distrital de Victor Larco Herrera	2,096,750
18	Sanchez Carrion	Sanagoran	Municipalidad Distrital de Sanagoran	2,044,257
19	Sanchez Carrion	Marcabal	Municipalidad Distrital de Marcabal	2,028,781
20	Pacasmayo	Pacasmayo	Municipalidad Distrital de Pacasmayo	1,688,909

Fuente: SIAF – MEF

Elaboración: CAD Ciudadanos al Día

4. Ranking de Foncomun per Cápita del Departamento de La Libertad 2008

La Municipalidad Distrital de Paranday recibirá el mayor monto de Foncomun por habitante para el año 2008, S/.522.

<input checked="" type="checkbox"/> Las 20 Municipalidades de La Libertad que recibirán más Foncomun per Cápita en el 2008 Rankeados por Monto per Cápita (Montos en Nuevos Soles)					
Orden	Provincia	Distrito	Municipalidad	Foncomun Total	Foncomun per Cápita
1	Otuzco	Paranday	Municipalidad Distrital de Paranday	331,200	522
2	Otuzco	La Cuesta	Municipalidad Distrital de La Cuesta	331,200	456
3	Pataz	Tayabamba	Municipalidad Provincial de Pataz -Tayabamba	4,518,549	357
4	Bolivar	Ucuncha	Municipalidad Distrital de Ucuncha	331,200	313
5	Ascope	Ascope	Municipalidad Provincial de Ascope	2,162,547	295
6	Pataz	Huaylillas	Municipalidad Distrital de Huaylillas	331,200	254
7	Bolivar	Bolivar	Municipalidad Provincial de Bolivar	1,295,173	248
8	Sanchez Carrion	Huamachuco	Municipalidad Provincial de Sanchez Carrion -Huamachuco	10,436,532	232
9	Pataz	Ongon	Municipalidad Distrital de Ongon	331,200	210
10	Pataz	Pias	Municipalidad Distrital de Pias	331,200	192
11	Pacasmayo	San Pedro de Lloc	Municipalidad Provincial de Pacasmayo -San Pedro de Lloc	2,858,440	174
12	Pataz	Huayo	Municipalidad Distrital de Huayo	511,851	169
13	Santiago de Chuco	Santiago de Chuco	Municipalidad Provincial de Santiago de Chuco	3,580,125	169
14	Pataz	Pataz	Municipalidad Distrital de Pataz	710,666	163
15	Sanchez Carrion	Marcabal	Municipalidad Distrital de Marcabal	2,028,781	163
16	Sanchez Carrion	Sanagoran	Municipalidad Distrital de Sanagoran	2,044,257	163
17	Otuzco	Otuzco	Municipalidad Provincial de Otuzco	4,066,676	162
18	Sanchez Carrion	Sartimbamba	Municipalidad Distrital de Sartimbamba	2,120,112	161
19	Santiago de Chuco	Mollebamba	Municipalidad Distrital de Mollebamba	331,200	161
20	Pataz	Chillia	Municipalidad Distrital de Chillia	1,659,207	160

Fuente: SIAF – MEF, INEI

Elaboración: CAD Ciudadanos al Día

La Municipalidad Distrital de Chao recibirá el menor monto de Foncomun por habitante para el año 2008, S/.39.


 Las 20 Municipalidades de La Libertad que recibirán menos Foncomun per Cápita en el 2008 Rankeados por Monto per Cápita (Montos en Nuevos Soles)					
Orden	Provincia	Distrito	Municipalidad	Foncomun Total	Foncomun per Cápita
1	Viru	Chao	Municipalidad Distrital de Chao	740,486	39
2	Trujillo	El Porvenir	Municipalidad Distrital de El Porvenir	5,361,724	40
3	Trujillo	La Esperanza	Municipalidad Distrital de La Esperanza	5,943,287	41
4	Trujillo	Victor Larco Herrera	Municipalidad Distrital de Victor Larco Herrera	2,096,750	41
5	Trujillo	Florencia de Mora	Municipalidad Distrital de Florencia de Mora	1,529,710	41
6	Trujillo	Salaverry	Municipalidad Distrital de Salaverry	549,199	42
7	Trujillo	Huanchaco	Municipalidad Distrital de Huanchaco	1,624,316	43
8	Trujillo	Moche	Municipalidad Distrital de Moche	1,354,918	47
9	Trujillo	Laredo	Municipalidad Distrital de Laredo	1,662,962	52
10	Ascope	Santiago de Cao	Municipalidad Distrital de Santiago de Cao	1,054,198	53
11	Ascope	Casa Grande	Municipalidad Distrital de Casa Grande	1,638,613	53
12	Viru	Viru	Municipalidad Provincial de Viru	2,304,483	54
13	Ascope	Pajian	Municipalidad Distrital de Pajian	1,214,381	55
14	Viru	Guadalupito	Municipalidad Distrital de Guadalupito	331,200	56
15	Ascope	Chicama	Municipalidad Distrital de Chicama	913,915	58
16	Pacasmayo	Pacasmayo	Municipalidad Distrital de Pacasmayo	1,688,909	65
17	Ascope	Chocope	Municipalidad Distrital de Chocope	655,396	66
18	Chepen	Pacanga	Municipalidad Distrital de Pacanga	1,136,103	69
19	Ascope	Razuri	Municipalidad Distrital de Razuri	535,972	70
20	Trujillo	Trujillo	Municipalidad Provincial de Trujillo	19,587,685	71

Fuente: SIAF – MEF, INEI

Elaboración: CAD Ciudadanos al Día

6. Foncomun vs. Presupuesto Público de las Municipalidades del Departamento de La Libertad

En el 56% de las municipalidades del departamento de La Libertad (47 municipalidades), el Foncomun representa entre 25% y 50% del Presupuesto Público total asignado. Esto quiere decir, que en la mayoría de las municipalidades del departamento de La Libertad el Foncomun representa cerca de la mitad del Presupuesto Público asignado a las municipalidades.

 Foncomun como porcentaje del Presupuesto Público	
Rango de Dependencia	Nº de Municipalidades
Dependencia 0% - 25%	33
Dependencia 25% - 50%	47
Dependencia 50% - 75%	3
Dependencia 75% - 100%	0
Total	83

Fuente: SIAF – MEF

Elaboración: CAD Ciudadanos al Día

La Municipalidad Provincial de Ascope recibirá el mayor monto de Foncomun en proporción a su Presupuesto Público (S/.2,162,547). En dicha municipalidad, Foncomun representa el 54% del Presupuesto Público.

<input checked="" type="checkbox"/> Mayor Foncomun en el Presupuesto Público de las Municipalidades del Departamento de La Libertad Rankeados por Mayor Porcentaje del Foncomun como parte del Presupuesto Público (Montos en Nuevos Soles)						
Orden	Provincia	Distrito	Municipalidad	Foncomun	Presupuesto Público	Foncomun como % del P. Público
1	Ascope	Ascope	Municipalidad Provincial de Ascope	2,162,547	3,975,707	54
2	Patataz	Tayabamba	Municipalidad Provincial de Patataz -Tayabamba	4,518,549	8,412,514	54
3	Bolivar	Bolivar	Municipalidad Provincial de Bolivar	1,295,173	2,499,231	52
4	Julcan	Julcan	Municipalidad Provincial de Julcan	2,295,194	4,878,897	47
5	Pacasmayo	San Pedro de Lloc	Municipalidad Provincial de Pacasmayo -San Pedro de Lloc	2,858,440	6,173,491	46
6	Sanchez Carrion	Huamachuco	Municipalidad Provincial de Sanchez Carrion -Huamachuco	10,436,532	22,559,864	46
7	Bolivar	Ucuncha	Municipalidad Distrital de Ucuncha	331,200	731,372	45
8	Otuzco	Paranday	Municipalidad Distrital de Paranday	331,200	740,442	45
9	Gran Chimú	Cascas	Municipalidad Provincial de Gran Chimú -Cascas	1,612,613	3,769,082	43
10	Otuzco	La Cuesta	Municipalidad Distrital de La Cuesta	331,200	805,487	41
11	Chepen	Chepen	Municipalidad Provincial de Chepen	3,775,460	9,490,655	40
12	Patataz	Huayillas	Municipalidad Distrital de Huayillas	331,200	893,056	37
13	Otuzco	Otuzco	Municipalidad Provincial de Otuzco	4,066,676	10,976,117	37
14	Sanchez Carrion	Sartimbamba	Municipalidad Distrital de Sartimbamba	2,120,112	5,935,328	36
15	Bolivar	Bambamarca	Municipalidad Distrital de Bambamarca	475,487	1,331,629	36
16	Bolivar	Longotea	Municipalidad Distrital de Longotea	331,200	935,159	35
17	Sanchez Carrion	Marcabal	Municipalidad Distrital de Marcabal	2,028,781	5,729,096	35
18	Bolivar	Condormarca	Municipalidad Distrital de Condormarca	331,200	941,129	35
19	Trujillo	La Esperanza	Municipalidad Distrital de La Esperanza	5,943,287	17,020,541	35
20	Trujillo	Florencia de Mora	Municipalidad Distrital de Florencia de Mora	1,529,710	4,409,613	35

Fuente: SIAF – MEF

Elaboración: CAD Ciudadanos al Día

La Municipalidad Distrital de Quiruvilca recibirá el menor monto de Foncomun en proporción a su Presupuesto Público (S/.1,164,728). En dicha municipalidad, Foncomun representa solo el 8% del Presupuesto Público.

<input checked="" type="checkbox"/> Menor Foncomun en el Presupuesto Público de las Municipalidades del Departamento de La Libertad Rankeados por Mayor Porcentaje del Foncomun como parte del Presupuesto Público (Montos en Nuevos Soles)						
Orden	Provincia	Distrito	Municipalidad	Foncomun	Presupuesto Público	Foncomun como % del P. Público
1	Santiago de Chuco	Quiruvilca	Municipalidad Distrital de Quiruvilca	1,164,728	14,643,175	8
2	Santiago de Chuco	Angamarca	Municipalidad Distrital de Angamarca	508,611	4,392,455	12
3	Santiago de Chuco	Sitabamba	Municipalidad Distrital de Sitabamba	402,442	2,923,322	14
4	Santiago de Chuco	Cachicadan	Municipalidad Distrital de Cachicadan	618,404	4,334,537	14
5	Otuzco	Usquil	Municipalidad Distrital de Usquil	2,424,382	16,223,380	15
6	Trujillo	Victor Larco Herrera	Municipalidad Distrital de Victor Larco Herrera	2,096,750	12,940,699	16
7	Santiago de Chuco	Santa Cruz de Chuca	Municipalidad Distrital de Santa Cruz de Chuca	390,691	2,357,242	17
8	Trujillo	Salaverry	Municipalidad Distrital de Salaverry	549,199	3,187,567	17
9	Ascope	Razuri	Municipalidad Distrital de Razuri	535,972	3,080,895	17
10	Santiago de Chuco	Mollepata	Municipalidad Distrital de Mollepata	342,520	1,956,412	18
11	Viru	Chao	Municipalidad Distrital de Chao	740,486	4,218,734	18
12	Sanchez Carrion	Sanagoran	Municipalidad Distrital de Sanagoran	2,044,257	11,266,253	18
13	Otuzco	Sinsicap	Municipalidad Distrital de Sinsicap	712,858	3,901,670	18
14	Otuzco	Salpo	Municipalidad Distrital de Salpo	644,322	3,245,664	20
15	Otuzco	Mache	Municipalidad Distrital de Mache	331,200	1,645,946	20
16	Patataz	Huayo	Municipalidad Distrital de Huayo	511,851	2,491,257	21
17	Santiago de Chuco	Mollebamba	Municipalidad Distrital de Mollebamba	331,200	1,606,273	21
18	Otuzco	Agallpampa	Municipalidad Distrital de Agallpampa	929,640	4,464,235	21
19	Otuzco	Huaranchal	Municipalidad Distrital de Huaranchal	480,654	2,273,214	21
20	Otuzco	Charat	Municipalidad Distrital de Charat	331,200	1,538,391	22

Fuente: SIAF – MEF

Elaboración: CAD Ciudadanos al Día

7. Foncomun 2008 de las Municipalidades del Departamento de La Libertad



Presupuesto de Foncomun por Municipalidad del Departamento de La Libertad

Listado por Provincia y Orden Alfabético
(Montos en Nuevos Soles)

Provincia / Municipio	Presupuesto Público	Monto de Foncomun	% Foncomun del P. Público
Ascope	29,623,379	8,506,222	29
Municipalidad Provincial de Ascope	3,975,707	2,162,547	54
Municipalidad Distrital de Casa Grande	5,172,792	1,638,613	32
Municipalidad Distrital de Chicama	4,111,120	913,915	22
Municipalidad Distrital de Chocope	2,963,772	655,396	22
Municipalidad Distrital de Magdalena de Cao	1,245,440	331,200	27
Municipalidad Distrital de Paijan	4,932,587	1,214,381	25
Municipalidad Distrital de Razuri	3,080,895	535,972	17
Municipalidad Distrital de Santiago de Cao	4,141,066	1,054,198	25
Bolivar	7,616,459	3,171,759	42
Municipalidad Provincial de Bolivar	2,499,231	1,295,173	52
Municipalidad Distrital de Bambamarca	1,331,629	475,487	36
Municipalidad Distrital de Condormarca	941,129	331,200	35
Municipalidad Distrital de Longotea	935,159	331,200	35
Municipalidad Distrital de Uchumarca	1,177,939	407,499	35
Municipalidad Distrital de Uchuncha	731,372	331,200	45
Chepen	15,651,890	5,744,388	37
Municipalidad Provincial de Chepen	9,490,655	3,775,460	40
Municipalidad Distrital de Pacanga	3,659,046	1,136,103	31
Municipalidad Distrital de Pueblo Nuevo	2,502,189	832,825	33
Gran Chimú	8,612,916	2,976,264	35
Municipalidad Provincial de Gran Chimú -Cascas	3,769,082	1,612,613	43
Municipalidad Distrital de Lucma	1,576,657	430,751	27
Municipalidad Distrital de Marmot	1,043,063	331,200	32
Municipalidad Distrital de Sayapullo	2,224,114	601,700	27
Julcan	11,319,404	4,351,732	38
Municipalidad Provincial de Julcan	4,878,897	2,295,194	47
Municipalidad Distrital de Calamarca	2,216,375	697,974	31
Municipalidad Distrital de Carabamba	2,209,892	712,209	32
Municipalidad Distrital de Huaso	2,014,240	646,355	32
Otuzco	45,814,546	10,583,332	23
Municipalidad Provincial de Otuzco	10,976,117	4,066,676	37
Municipalidad Distrital de Agallpampa	4,464,235	929,640	21
Municipalidad Distrital de Charat	1,538,391	331,200	22
Municipalidad Distrital de Huaranchal	2,273,214	480,654	21
Municipalidad Distrital de La Cuesta	805,487	331,200	41
Municipalidad Distrital de Mache	1,645,946	331,200	20
Municipalidad Distrital de Paranday	740,442	331,200	45
Municipalidad Distrital de Salpo	3,245,664	644,322	20
Municipalidad Distrital de Sinsicap	3,901,670	712,858	18

Presupuesto de Foncomun por Municipalidad del Departamento de La Libertad
Listado por Provincia y Orden Alfabético
(Montos en Nuevos Soles)

Provincia / Municipio	Presupuesto Público	Monto de Foncomun	% Foncomun del P. Público
Municipalidad Distrital de Usquil	16,223,380	2,424,382	15
Pacasmayo	25,212,044	8,350,949	33
Municipalidad Provincial de Pacasmayo -San Pedro de Lloc	6,173,491	2,858,440	46
Municipalidad Distrital de Guadalupe	8,179,047	2,632,349	32
Municipalidad Distrital de Jequetepeque	1,083,365	331,200	31
Municipalidad Distrital de Pacasmayo	6,835,840	1,688,909	25
Municipalidad Distrital de San Jose	2,940,301	840,051	29
Pataz	41,375,770	12,971,858	31
Municipalidad Provincial de Pataz -Tayabamba	8,412,514	4,518,549	54
Municipalidad Distrital de Buldibuyo	2,607,523	629,722	24
Municipalidad Distrital de Chillia	5,791,724	1,659,207	29
Municipalidad Distrital de Huancaspata	3,376,242	1,028,604	30
Municipalidad Distrital de Huaylillas	893,056	331,200	37
Municipalidad Distrital de Huayo	2,491,257	511,851	21
Municipalidad Distrital de Ongon	1,342,876	331,200	25
Municipalidad Distrital de Parcoy	7,207,215	1,564,010	22
Municipalidad Distrital de Pataz	3,091,555	710,666	23
Municipalidad Distrital de Pias	1,258,399	331,200	26
Municipalidad Distrital de Santiago de Challas	1,644,175	426,660	26
Municipalidad Distrital de Taurija	1,598,316	429,745	27
Municipalidad Distrital de Urcay	1,660,918	499,244	30
Sanchez Carrión	66,510,847	23,584,938	35
Municipalidad Provincial de Sanchez Carrion -Huamachuco	22,559,864	10,436,532	46
Municipalidad Distrital de Chugay	8,306,110	2,870,729	35
Municipalidad Distrital de Cochorco	4,376,814	1,441,800	33
Municipalidad Distrital de Curgos	3,858,269	1,205,915	31
Municipalidad Distrital de Marcabal	5,729,096	2,028,781	35
Municipalidad Distrital de Sanagoran	11,266,253	2,044,257	18
Municipalidad Distrital de Sarin	4,479,113	1,436,812	32
Municipalidad Distrital de Sartimbamba	5,935,328	2,120,112	36
Santiago de Chuco	46,623,956	7,338,721	16
Municipalidad Provincial de Santiago de Chuco	14,410,540	3,580,125	25
Municipalidad Distrital de Angasmarca	4,392,455	508,611	12
Municipalidad Distrital de Cachicadan	4,334,537	618,404	14
Municipalidad Distrital de Mollebamba	1,606,273	331,200	21
Municipalidad Distrital de Mollepata	1,956,412	342,520	18
Municipalidad Distrital de Quiruvilca	14,643,175	1,164,728	8
Municipalidad Distrital de Santa Cruz de Chuca	2,357,242	390,691	17
Municipalidad Distrital de Sitabamba	2,923,322	402,442	14
Trujillo	138,108,236	40,372,951	29
Municipalidad Provincial de Trujillo	63,599,232	19,587,685	31
Municipalidad Distrital de El Porvenir	16,503,701	5,361,724	32

Presupuesto de Foncomun por Municipalidad del Departamento de La Libertad
Listado por Provincia y Orden Alfabético
(Montos en Nuevos Soles)

Provincia / Municipio	Presupuesto Público	Monto de Foncomun	% Foncomun del P. Público
Municipalidad Distrital de Florencia de Mora	4,409,613	1,529,710	35
Municipalidad Distrital de Huanchaco	7,111,216	1,624,316	23
Municipalidad Distrital de La Esperanza	17,020,541	5,943,287	35
Municipalidad Distrital de Laredo	5,733,374	1,662,962	29
Municipalidad Distrital de Moche	5,062,318	1,354,918	27
Municipalidad Distrital de Poroto	1,198,667	331,200	28
Municipalidad Distrital de Salaverry	3,187,567	549,199	17
Municipalidad Distrital de Simbal	1,341,308	331,200	25
Municipalidad Distrital de Victor Larco Herrera	12,940,699	2,096,750	16
Viru	15,059,180	3,376,169	22
Municipalidad Provincial de Viru	9,498,728	2,304,483	24
Municipalidad Distrital de Chao	4,218,734	740,486	18
Municipalidad Distrital de Guadalupito	1,341,718	331,200	25
Total	451,528,627	131,329,283	29

Fuente: SIAF – MEF

Elaboración: CAD Ciudadanos al Día

www.ciudadanosaldia.org