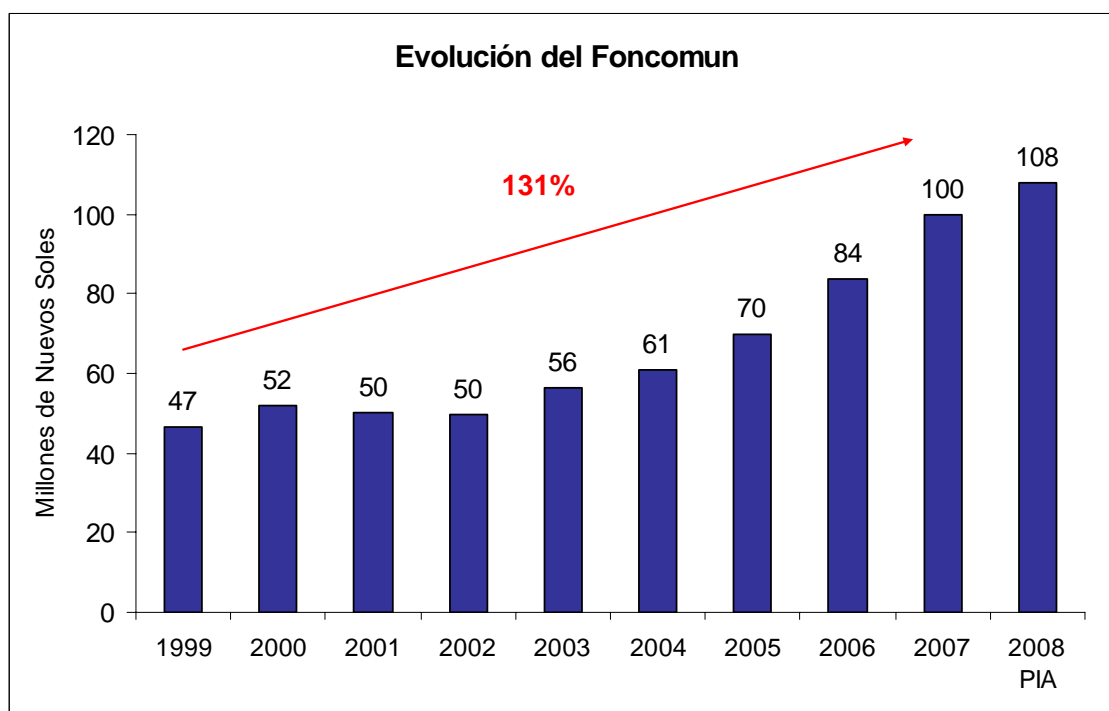


# Lambayeque

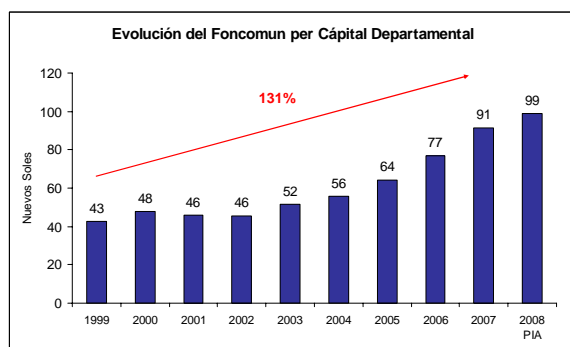
## 1. Evolución del Foncomun del Departamento de Lambayeque

El monto asignado a las municipalidades provinciales y distritales del departamento de Lambayeque por Foncomun para el año 2008, según el PIA, es de S/. 107,747,872. Dicho monto viene creciendo y representa un crecimiento de 131% en comparación con el monto asignado en el año 1999.

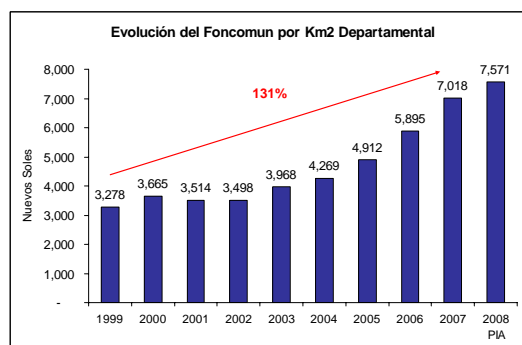


Fuente: SIAF – MEF  
Elaboración: CAD Ciudadanos al Día

A nivel per cápita y por Km<sup>2</sup> se observa el mismo crecimiento. En el año 1999, Lambayeque recibía S/.43 por habitante y S/.3,278 por Km<sup>2</sup>, mientras que para el año 2008 recibirá S/.99 por habitante y S/.7,571 por Km<sup>2</sup>.



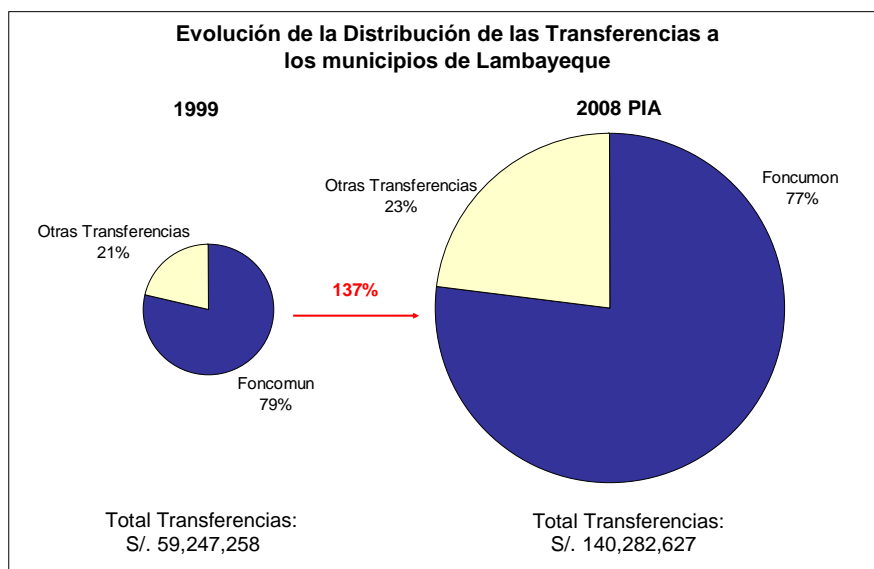
Fuente: SIAF – MEF, INEI  
Elaboración: CAD Ciudadanos al Día



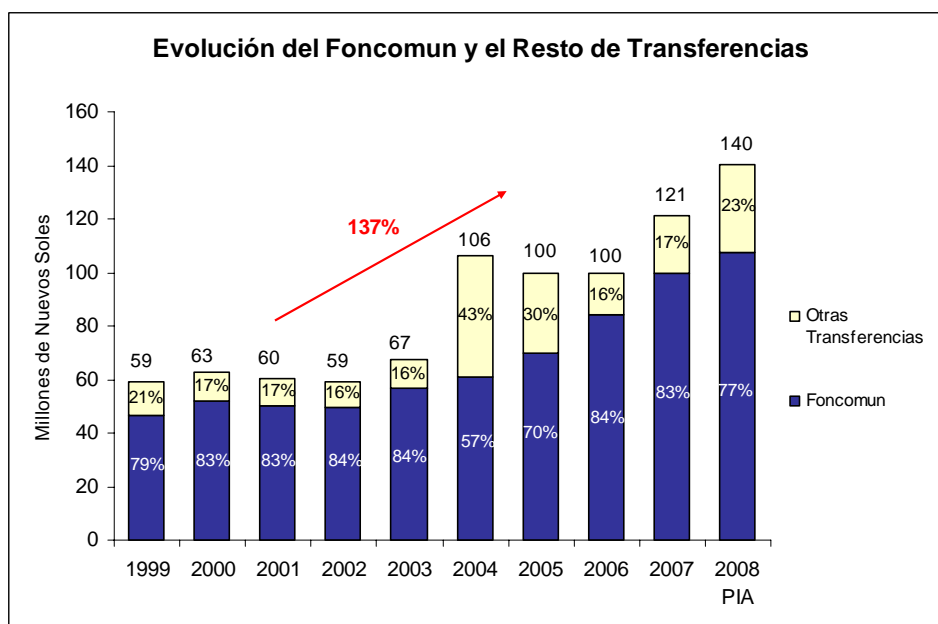
Fuente: SIAF – MEF, INEI  
Elaboración: CAD Ciudadanos al Día

**2. Foncomun vs. Total de Transferencias**

En los últimos 10 años, el monto total de las transferencias del Tesoro Público asignado al departamento de Lambayeque se ha incrementado en 137%. En ese periodo la participación del Foncomun en el total de transferencias se ha mantenido más o menos constante. Así, en el año 1999, Foncomun representaba el 79% de las transferencias totales de Lambayeque y al año 2008 el Foncomun representará el 77% del total de transferencias al departamento de Lambayeque.



\* Foncor, Renta de Aduanas, Programa del Vaso de Leche y Foncodes. \*\* Los montos incluyen las transferencias a los Gobiernos Locales y al Gobierno Regional.  
Fuente: SIAF – MEF  
Elaboración: CAD Ciudadanos al Día



Fuente: SIAF – MEF, INEI  
Elaboración: CAD Ciudadanos al Día

### 3. Ranking de Foncomun del Departamento de Lambayeque 2008

Las municipalidades de Lambayeque que recibirán mayor monto del Foncomun contemplado para el año 2008 son: Municipalidad Provincial de Chiclayo (S/.26,209,766), Municipalidad Provincial de Lambayeque (S/.12,406,796), Municipalidad Distrital de Jose Leonardo Ortiz (S/.8,822,921) y la Municipalidad Provincial de Ferreñafe (S/. 6,037,612).

De las 38 municipalidades del departamento de Lambayeque, las 20 municipalidades con mayor presupuesto por Foncomun asignado son las siguientes.

<input checked="" type="checkbox"/> Las 20 Municipalidades de Lambayeque que recibirán más Foncomun en el 2008 Rankeados por Monto Total Asignado (Montos en Nuevos Soles)				
Orden	Provincia	Distrito	Municipalidad	Foncomun Total
1	Chiclayo	Chiclayo	Municipalidad Provincial de Chiclayo	26,209,766
2	Lambayeque	Lambayeque	Municipalidad Provincial de Lambayeque	12,406,796
3	Chiclayo	Jose Leonardo Ortiz	Municipalidad Distrital de Jose Leonardo Ortiz	8,822,921
4	Ferreñafe	Ferreñafe	Municipalidad Provincial de Ferreñafe	6,037,612
5	Lambayeque	Morrope	Municipalidad Distrital de Morrope	4,723,795
6	Chiclayo	La Victoria	Municipalidad Distrital de La Victoria	4,557,593
7	Lambayeque	Olmos	Municipalidad Distrital de Olmos	4,419,342
8	Ferreñafe	Pitipo	Municipalidad Distrital de Pitipo	2,737,275
9	Ferreñafe	Incahuasi	Municipalidad Distrital de Incahuasi	2,503,109
10	Lambayeque	Motupe	Municipalidad Distrital de Motupe	2,497,705
11	Lambayeque	Tucume	Municipalidad Distrital de Tucume	2,375,661
12	Chiclayo	Monsefu	Municipalidad Distrital de Monsefu	2,247,000
13	Ferreñafe	Cañaris	Municipalidad Distrital de Cañaris	2,191,014
14	Lambayeque	Mochumi	Municipalidad Distrital de Mochumi	2,178,421
15	Chiclayo	Pimentel	Municipalidad Distrital de Pimentel	1,935,922
16	Chiclayo	Tuman	Municipalidad Distrital de Tuman	1,817,456
17	Lambayeque	Salas	Municipalidad Distrital de Salas	1,721,930
18	Chiclayo	Pomalca	Municipalidad Distrital de Pomalca	1,492,758
19	Lambayeque	Jayanca	Municipalidad Distrital de Jayanca	1,488,204
20	Chiclayo	Patapo	Municipalidad Distrital de Patapo	1,387,978

Fuente: SIAF – MEF

Elaboración: CAD Ciudadanos al Día

### 4. Ranking de Foncomun per Cápita del Departamento de Lambayeque 2008

La Municipalidad Distrital de Chochope recibirá el mayor monto de Foncomun por habitante para el año 2008, S/.299.

<input checked="" type="checkbox"/> Las 20 Municipalidades de Lambayeque que recibirán más Foncomun per Cápita en el 2008 Rankeados por Monto per Cápita (Montos en Nuevos Soles)					
Orden	Provincia	Distrito	Municipalidad	Foncomun Total	Foncomun per Cápita
1	Lambayeque	Chochope	Municipalidad Distrital de Chochope	331,200	299
2	Lambayeque	Lambayeque	Municipalidad Provincial de Lambayeque	12,406,796	203
3	Ferreñafe	Ferreñafe	Municipalidad Provincial de Ferreñafe	6,037,612	188
4	Ferreñafe	Cañaris	Municipalidad Distrital de Cañaris	2,191,014	173
5	Ferreñafe	Incahuasi	Municipalidad Distrital de Incahuasi	2,503,109	168
6	Ferreñafe	Pitipo	Municipalidad Distrital de Pitipo	2,737,275	148
7	Ferreñafe	Manuel Antonio Mesones Muro	Municipalidad Distrital de Manuel Antonio Mesones Muro	622,646	148
8	Chiclayo	Eten Puerto	Municipalidad Distrital de Eten Puerto	331,200	138
9	Chiclayo	Nueva Arica	Municipalidad Distrital de Nueva Arica	331,200	126
10	Lambayeque	Morrope	Municipalidad Distrital de Morrope	4,723,795	123
11	Lambayeque	Salas	Municipalidad Distrital de Salas	1,721,930	123
12	Lambayeque	Olmos	Municipalidad Distrital de Olmos	4,419,342	121
13	Lambayeque	Mochumi	Municipalidad Distrital de Mochumi	2,178,421	114
14	Lambayeque	Tucume	Municipalidad Distrital de Tucume	2,375,661	113
15	Lambayeque	Illimo	Municipalidad Distrital de Illimo	1,035,052	108
16	Lambayeque	Jayanca	Municipalidad Distrital de Jayanca	1,488,204	105
17	Lambayeque	Pacora	Municipalidad Distrital de Pacora	741,494	105
18	Chiclayo	Chiclayo	Municipalidad Provincial de Chiclayo	26,209,766	104
19	Lambayeque	Motupe	Municipalidad Distrital de Motupe	2,497,705	102
20	Ferreñafe	Pueblo Nuevo	Municipalidad Distrital de Pueblo Nuevo	1,189,987	96

Fuente: SIAF – MEF, INEI

Elaboración: CAD Ciudadanos al Día

La Municipalidad Distrital de Jose Leonardo Ortiz recibirá el menor monto de Foncomun por habitante para el año 2008, S/.57.

<input checked="" type="checkbox"/> Las 20 Municipalidades de Lambayeque que recibirán menos Foncomun per Cápita en el 2008 Rankeados por Monto per Cápita (Montos en Nuevos Soles)					
Orden	Provincia	Distrito	Municipalidad	Foncomun Total	Foncomun per Cápita
1	Chiclayo	Jose Leonardo Ortiz	Municipalidad Distrital de Jose Leonardo Ortiz	8,822,921	57
2	Chiclayo	Santa Rosa	Municipalidad Distrital de Santa Rosa	646,149	59
3	Chiclayo	Eten	Municipalidad Distrital de Eten	668,006	60
4	Chiclayo	La Victoria	Municipalidad Distrital de La Victoria	4,557,593	60
5	Chiclayo	Tuman	Municipalidad Distrital de Tuman	1,817,456	63
6	Chiclayo	Pomalca	Municipalidad Distrital de Pomalca	1,492,758	65
7	Chiclayo	Pimentel	Municipalidad Distrital de Pimentel	1,935,922	65
8	Chiclayo	Patapo	Municipalidad Distrital de Patapo	1,387,978	66
9	Chiclayo	Picsi	Municipalidad Distrital de Picsi	557,577	67
10	Chiclayo	Cayalti	Municipalidad Distrital de Cayalti	1,224,437	71
11	Chiclayo	Saña	Municipalidad Distrital de Saña	852,334	71
12	Chiclayo	Reque	Municipalidad Distrital de Reque	917,397	72
13	Chiclayo	Lagunas	Municipalidad Distrital de Lagunas	647,061	73
14	Chiclayo	Monsefu	Municipalidad Distrital de Monsefu	2,247,000	73
15	Chiclayo	Chongoyape	Municipalidad Distrital de Chongoyape	1,320,740	74
16	Chiclayo	Pucala	Municipalidad Distrital de Pucala	755,781	75
17	Lambayeque	San Jose	Municipalidad Distrital de San Jose	951,306	78
18	Chiclayo	Oyotun	Municipalidad Distrital de Oyotun	872,047	85
19	Ferreñafe	Pueblo Nuevo	Municipalidad Distrital de Pueblo Nuevo	1,189,987	96
20	Lambayeque	Motupe	Municipalidad Distrital de Motupe	2,497,705	102

Fuente: SIAF – MEF, INEI

Elaboración: CAD Ciudadanos al Día

## 6. Foncomun vs. Presupuesto Público de las Municipalidades del Departamento de Lambayeque

En 65% de las municipalidades del departamento de Cajamarca (25 municipalidades), el Foncomun representa entre 50% y 75% del Presupuesto Público total asignado. Esto quiere decir, que la mayoría de las municipalidades del departamento de Cajamarca dependen significativamente la asignación del Foncomun.

<input checked="" type="checkbox"/> Foncomun como porcentaje del Presupuesto Público	
Rango de Dependencia	Nº de Municipalidades
Dependencia 0% - 25%	0
Dependencia 25% - 50%	12
Dependencia 50% - 75%	25
Dependencia 75% - 100%	1
Total	38

Fuente: SIAF – MEF

Elaboración: CAD Ciudadanos al Día

La Municipalidad Provincial de Lambayeque recibirá el mayor monto de Foncomun en proporción a su Presupuesto Público (S/.12,406,796). En dicha municipalidad, Foncomun representa el 77% del Presupuesto Público.

<input checked="" type="checkbox"/> <b>Mayor Foncomun en el Presupuesto Público de las Municipalidades del Departamento de Lambayeque</b> Rankeados por Mayor Porcentaje del Foncomun como parte del Presupuesto Público (Montos en Nuevos Soles)						
Orden	Provincia	Distrito	Municipalidad	Foncomun	Presupuesto Público	Foncomun como % del P. Público
1	Lambayeque	Lambayeque	Municipalidad Provincial de Lambayeque	12,406,796	16,197,827	77
2	Ferreñafe	Incahuasi	Municipalidad Distrital de Incahuasi	2,503,109	3,395,527	74
3	Ferreñafe	Pitipo	Municipalidad Distrital de Pitipo	2,737,275	3,719,526	74
4	Ferreñafe	Ferreñafe	Municipalidad Provincial de Ferreñafe	6,037,612	8,505,568	71
5	Lambayeque	Morrope	Municipalidad Distrital de Morrope	4,723,795	7,351,508	64
6	Lambayeque	Olmos	Municipalidad Distrital de Olmos	4,419,342	6,938,270	64
7	Ferreñafe	Cañaris	Municipalidad Distrital de Cañaris	2,191,014	3,553,213	62
8	Chiclayo	Pomalca	Municipalidad Distrital de Pomalca	1,492,758	2,463,125	61
9	Lambayeque	Salas	Municipalidad Distrital de Salas	1,721,930	2,978,033	58
10	Chiclayo	La Victoria	Municipalidad Distrital de La Victoria	4,557,593	8,117,137	56
11	Lambayeque	Pacora	Municipalidad Distrital de Pacora	741,494	1,323,977	56
12	Lambayeque	Jayanca	Municipalidad Distrital de Jayanca	1,488,204	2,683,858	55
13	Chiclayo	Pucala	Municipalidad Distrital de Pucala	765,781	1,371,673	55
14	Lambayeque	Mochumi	Municipalidad Distrital de Mochumi	2,178,421	3,992,030	55
15	Lambayeque	Motupe	Municipalidad Distrital de Motupe	2,497,705	4,590,788	54
16	Lambayeque	Illimo	Municipalidad Distrital de Illimo	1,035,052	1,918,059	54
17	Chiclayo	Jose Leonardo Ortiz	Municipalidad Distrital de Jose Leonardo Ortiz	8,822,321	16,352,139	54
18	Chiclayo	Cayalti	Municipalidad Distrital de Cayalti	1,224,437	2,286,038	54
19	Chiclayo	Chongoyape	Municipalidad Distrital de Chongoyape	1,320,740	2,509,634	53
20	Ferreñafe	Manuel Antonio Mesones Muro	Municipalidad Distrital de Manuel Antonio Mesones Muro	622,646	1,188,461	52

Fuente: SIAF – MEF

Elaboración: CAD Ciudadanos al Día

La Municipalidad Distrital de Picsi recibirá el menor monto de Foncomun en proporción a su Presupuesto Público (S/.557,577). En dicha municipalidad, Foncomun representa solo el 28% del Presupuesto Público.

<input checked="" type="checkbox"/> <b>Menor Foncomun en el Presupuesto Público de las Municipalidades del Departamento de Lambayeque</b> Rankeados por Mayor Porcentaje del Foncomun como parte del Presupuesto Público (Montos en Nuevos Soles)						
Orden	Provincia	Distrito	Municipalidad	Foncomun	Presupuesto Público	Foncomun como % del P. Público
1	Chiclayo	Picsi	Municipalidad Distrital de Picsi	557,577	1,968,327	28
2	Chiclayo	Santa Rosa	Municipalidad Distrital de Santa Rosa	646,149	1,682,983	38
3	Chiclayo	Chiclayo	Municipalidad Provincial de Chiclayo	26,209,766	67,337,310	39
4	Chiclayo	Reque	Municipalidad Distrital de Reque	917,397	2,326,396	39
5	Chiclayo	Saña	Municipalidad Distrital de Saña	852,334	2,077,759	41
6	Chiclayo	Eten	Municipalidad Distrital de Eten	668,006	1,609,449	42
7	Chiclayo	Pimentel	Municipalidad Distrital de Pimentel	1,935,922	4,387,588	44
8	Chiclayo	Tuman	Municipalidad Distrital de Tuman	1,817,456	3,996,551	45
9	Chiclayo	Lagunas	Municipalidad Distrital de Lagunas	647,061	1,391,771	46
10	Chiclayo	Eten Puerto	Municipalidad Distrital de Eten Puerto	331,200	690,753	48
11	Lambayeque	Chochope	Municipalidad Distrital de Chochope	331,200	664,312	50
12	Chiclayo	Oyotun	Municipalidad Distrital de Oyotun	872,047	1,744,764	50
13	Chiclayo	Monsefu	Municipalidad Distrital de Monsefu	2,247,000	4,474,115	50
14	Chiclayo	Patapo	Municipalidad Distrital de Patapo	1,387,978	2,735,377	51
15	Chiclayo	Nueva Arica	Municipalidad Distrital de Nueva Arica	331,200	652,302	51
16	Ferreñafe	Pueblo Nuevo	Municipalidad Distrital de Pueblo Nuevo	1,189,987	2,331,257	51
17	Lambayeque	San Jose	Municipalidad Distrital de San Jose	951,306	1,844,069	52
18	Lambayeque	Tucume	Municipalidad Distrital de Tucume	2,375,661	4,596,594	52
19	Ferreñafe	Manuel Antonio Mesones Muro	Municipalidad Distrital de Manuel Antonio Mesones Muro	622,646	1,188,461	52
20	Chiclayo	Chongoyape	Municipalidad Distrital de Chongoyape	1,320,740	2,509,634	53

Fuente: SIAF – MEF

Elaboración: CAD Ciudadanos al Día

## 7. Foncomun 2008 de las Municipalidades del Departamento de Lambayeque

**Presupuesto de Foncomun por Municipalidad del Departamento de Lambayeque**  
Listado por Provincia y Orden Alfabético  
(Montos en Nuevos Soles)

Provincia / Municipio	Presupuesto Público	Monto de Foncomun	% Foncomun del P. Público
<b>Chiclayo</b>	<b>130,175,191</b>	<b>57,595,323</b>	<b>44</b>
Municipalidad Provincial de Chiclayo	67,337,310	26,209,766	39
Municipalidad Distrital de Cayalti	2,286,038	1,224,437	54
Municipalidad Distrital de Chongoyape	2,509,634	1,320,740	53
Municipalidad Distrital de Eten	1,609,449	668,006	42
Municipalidad Distrital de Eten Puerto	690,753	331,200	48
Municipalidad Distrital de Jose Leonardo Ortiz	16,352,139	8,822,921	54
Municipalidad Distrital de La Victoria	8,117,137	4,557,593	56
Municipalidad Distrital de Lagunas	1,391,771	647,061	46
Municipalidad Distrital de Monsefu	4,474,115	2,247,000	50
Municipalidad Distrital de Nueva Arica	652,302	331,200	51
Municipalidad Distrital de Oyotun	1,744,764	872,047	50
Municipalidad Distrital de Patapo	2,735,377	1,387,978	51
Municipalidad Distrital de Picsi	1,968,327	557,577	28
Municipalidad Distrital de Pimentel	4,387,588	1,935,922	44
Municipalidad Distrital de Pomalca	2,463,125	1,492,758	61
Municipalidad Distrital de Pucala	1,371,673	755,781	55
Municipalidad Distrital de Reque	2,326,396	917,397	39
Municipalidad Distrital de Santa Rosa	1,682,983	646,149	38
Municipalidad Distrital de Saña	2,077,759	852,334	41
Municipalidad Distrital de Tuman	3,996,551	1,817,456	45
<b>Ferreñafe</b>	<b>22,693,552</b>	<b>15,281,643</b>	<b>67</b>
Municipalidad Provincial de Ferreñafe	8,505,568	6,037,612	71
Municipalidad Distrital de Cañaris	3,553,213	2,191,014	62
Municipalidad Distrital de Incahuasi	3,395,527	2,503,109	74
Municipalidad Distrital de Manuel Antonio Mesones Muro	1,188,461	622,646	52
Municipalidad Distrital de Pitipo	3,719,526	2,737,275	74
Municipalidad Distrital de Pueblo Nuevo	2,331,257	1,189,987	51
<b>Lambayeque</b>	<b>55,079,325</b>	<b>34,870,906</b>	<b>63</b>
Municipalidad Provincial de Lambayeque	16,197,827	12,406,796	77
Municipalidad Distrital de Chochope	664,312	331,200	50
Municipalidad Distrital de Illimo	1,918,059	1,035,052	54
Municipalidad Distrital de Jayanca	2,683,858	1,488,204	55
Municipalidad Distrital de Mochumi	3,992,030	2,178,421	55
Municipalidad Distrital de Morrope	7,351,508	4,723,795	64
Municipalidad Distrital de Motupe	4,590,788	2,497,705	54
Municipalidad Distrital de Olmos	6,938,270	4,419,342	64
Municipalidad Distrital de Pacora	1,323,977	741,494	56
Municipalidad Distrital de Salas	2,978,033	1,721,930	58

**Presupuesto de Foncomun por Municipalidad del Departamento de Lambayeque**  
Listado por Provincia y Orden Alfabético  
(Montos en Nuevos Soles)

Provincia / Municipio	Presupuesto Público	Monto de Foncomun	% Foncomun del P. Público
Municipalidad Distrital de San Jose	1,844,069	951,306	52
Municipalidad Distrital de Tucume	4,596,594	2,375,661	52
<b>Total</b>	<b>207,948,068</b>	<b>107,747,872</b>	<b>52</b>

Fuente: SIAF – MEF

Elaboración: CAD Ciudadanos al Día

[www.ciudadanosaldia.org](http://www.ciudadanosaldia.org)