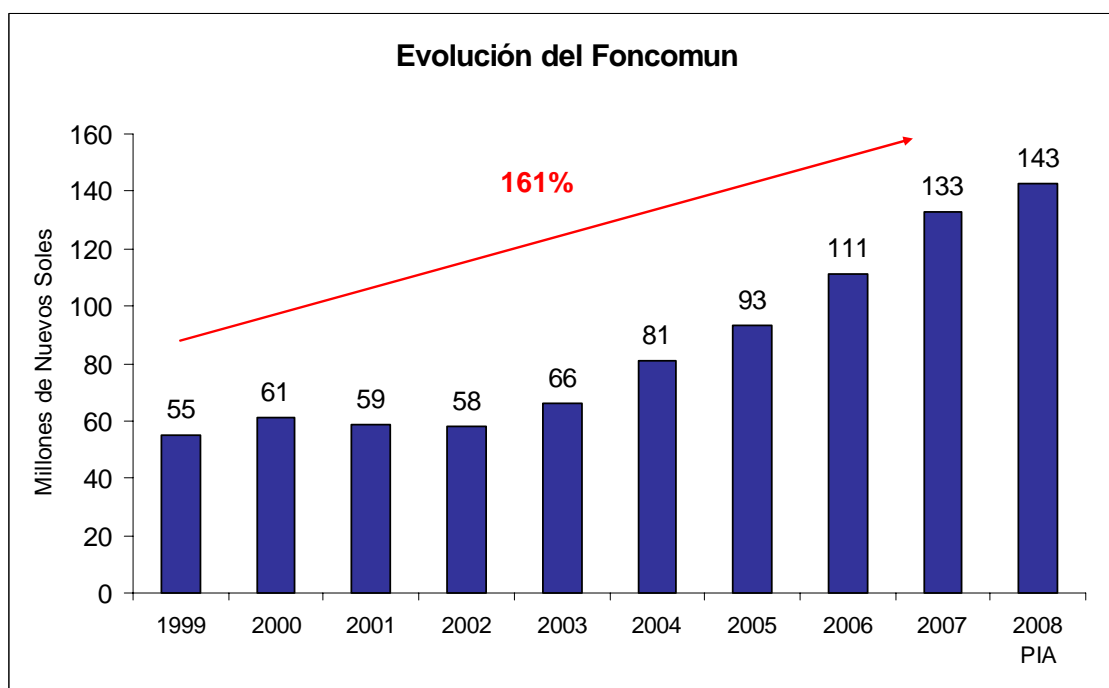


Loreto

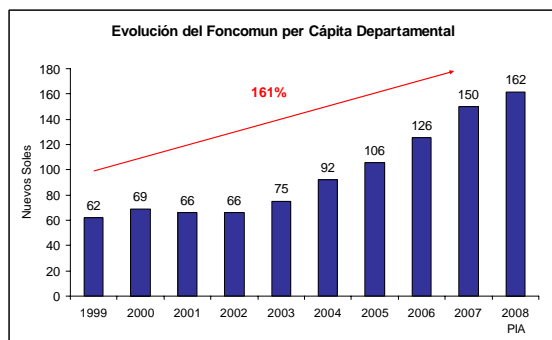
1. Evolución del Foncomun del Departamento de Loreto

El monto asignado a las municipalidades provinciales y distritales del departamento de Loreto por Foncomun para el año 2008, según el PIA, es de S/. 142,800,061. Dicho monto viene creciendo y representa un crecimiento de 161% en comparación con el monto asignado en el año 1999.

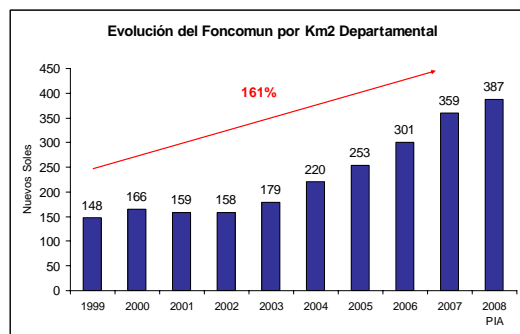


Fuente: SIAF – MEF
Elaboración: CAD Ciudadanos al Día

A nivel per cápita y por Km² se observa el mismo crecimiento. En el año 1999, Loreto recibía S/.62 por habitante y S/.148 por Km², mientras que para el año 2008 recibirá S/.162 por habitante y S/.387 por Km².



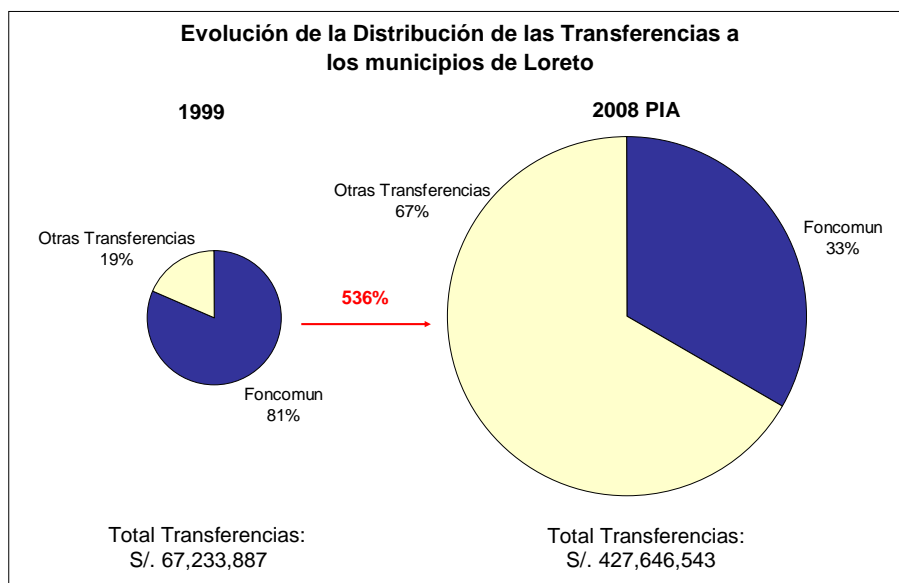
Fuente: SIAF – MEF, INEI
Elaboración: CAD Ciudadanos al Día



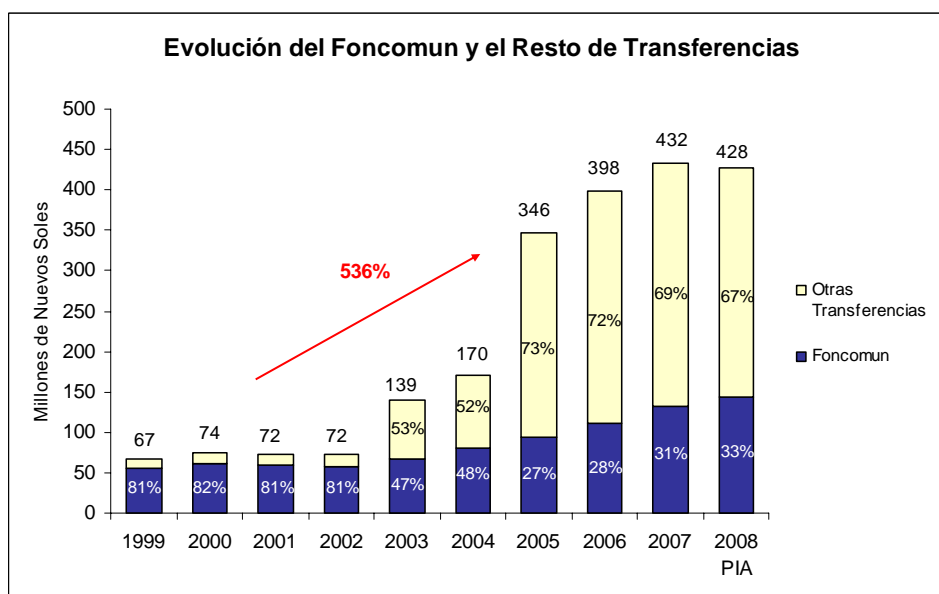
Fuente: SIAF – MEF, INEI
Elaboración: CAD Ciudadanos al Día

2. Foncomun vs. Total de Transferencias

En los últimos 10 años, el monto total de las transferencias del Tesoro Público asignado al departamento de Loreto se ha incrementado en 536%. En ese periodo la participación del Foncomun en el total de transferencias se ha reducido. Así, en el año 1999, Foncomun representaba el 81% de las transferencias totales de Loreto. Sin embargo, al año 2008 el Foncomun solo representará el 33% del total de transferencias al departamento de Loreto.



*Canon Forestal, Canon y Sobre canon Petrolero, Renta de Aduanas, Programa del Vaso de Leche, y Foncodes. ** Los montos incluyen las transferencias a los Gobiernos Locales y al Gobierno Regional.
Fuente: SIAF – MEF
Elaboración: CAD Ciudadanos al Día



Fuente: SIAF – MEF, INEI
Elaboración: CAD Ciudadanos al Día

3. Ranking de Foncomun del Departamento de Loreto 2008

Las municipalidades de Loreto que recibirán mayor monto del Foncomun contemplado para el año 2008 son: Municipalidad Provincial de Maynas – Iquitos (S/.27,595,090), Municipalidad Provincial de Alto Amazonas (S/.11,657,256), Municipalidad Distrital de San Juan Bautista (S/.9,480,110) y la Municipalidad Distrital de Punchana (S/. 7,477,783).

De las 51 municipalidades del departamento de Loreto, las 20 municipalidades con mayor presupuesto por Foncomun asignado son las siguientes.

<input checked="" type="checkbox"/> Las 20 Municipalidades de Loreto que recibirán más Foncomun en el 2008 Rankeados por Monto Total Asignado (Montos en Nuevos Soles)				
Orden	Provincia	Distrito	Municipalidad	Foncomun Total
1	Maynas	Iquitos	Municipalidad Provincial de Maynas -Iquitos	27,595,090
2	Alto Amazonas	Yurimaguas	Municipalidad Provincial de Alto Amazonas -Yurimaguas	11,657,256
3	Maynas	San Juan Bautista	Municipalidad Distrital de San Juan Bautista	9,480,110
4	Maynas	Punchana	Municipalidad Distrital de Punchana	7,477,783
5	Maynas	Belen	Municipalidad Distrital de Belen	6,908,732
6	Requena	Requena	Municipalidad Provincial de Requena	6,736,588
7	Loreto	Nauta	Municipalidad Provincial de Loreto -Nauta	6,321,638
8	Ucayali	Contamana	Municipalidad Provincial de Ucayali -Contamana	5,462,385
9	Datem del Marañon	Barranca	Municipalidad Distrital de Barranca	4,028,839
10	Mariscal Ramon Castilla	Ramon Castilla	Municipalidad Provincial de Mariscal Ramon Castilla -Ramon Castilla	3,632,555
11	Maynas	Fernando Lores	Municipalidad Distrital de Fernando Lores	3,211,957
12	Alto Amazonas	Balsapuerto	Municipalidad Distrital de Balsapuerto	2,541,085
13	Maynas	Napo	Municipalidad Distrital de Napo	2,418,287
14	Ucayali	Sarayacu	Municipalidad Distrital de Sarayacu	2,417,462
15	Maynas	Mazan	Municipalidad Distrital de Mazan	2,094,693
16	Maynas	Indiana	Municipalidad Distrital de Indiana	2,041,662
17	Maynas	Las Amazonas	Municipalidad Distrital de Las Amazonas	1,916,554
18	Loreto	Urarinas	Municipalidad Distrital de Urarinas	1,896,825
19	Alto Amazonas	Lagunas	Municipalidad Distrital de Lagunas	1,844,939
20	Mariscal Ramon Castilla	San Pablo	Municipalidad Distrital de San Pablo	1,802,809

Fuente: SIAF – MEF

Elaboración: CAD Ciudadanos al Día

4. Ranking de Foncomun per Cápita del Departamento de Loreto 2008

La Municipalidad Distrital de Soplin recibirá el mayor monto de Foncomun por habitante para el año 2008, S/.498.

<input checked="" type="checkbox"/> Las 20 Municipalidades de Loreto que recibirán más Foncomun per Cápita en el 2008 Rankeados por Monto per Cápita (Montos en Nuevos Soles)					
Orden	Provincia	Distrito	Municipalidad	Foncomun Total	Foncomun per Cápita
1	Requena	Soplin	Municipalidad Distrital de Soplin	331,200	498
2	Requena	Tapiche	Municipalidad Distrital de Tapiche	331,200	363
3	Datem del Marañon	Barranca	Municipalidad Distrital de Barranca	4,028,839	358
4	Requena	Alto Tapiche	Municipalidad Distrital de Alto Tapiche	601,315	315
5	Datem del Marañon	Pastaza	Municipalidad Distrital de Pastaza	1,688,629	275
6	Requena	Requena	Municipalidad Provincial de Requena	6,736,588	250
7	Ucayali	Contamana	Municipalidad Provincial de Ucayali -Contamana	5,462,385	250
8	Maynas	Alto Nanay	Municipalidad Distrital de Alto Nanay	692,905	245
9	Maynas	Teniente Manuel Clavero	Municipalidad Distrital de Teniente Manuel Clavero	643,156	231
10	Maynas	Putumayo	Municipalidad Distrital de Putumayo	1,246,834	214
11	Loreto	Nauta	Municipalidad Provincial de Loreto -Nauta	6,321,638	212
12	Requena	Yaquerana	Municipalidad Distrital de Yaquerana	511,057	209
13	Requena	Saquena	Municipalidad Distrital de Saquena	913,301	207
14	Requena	Puinahua	Municipalidad Distrital de Puinahua	1,192,589	204
15	Mariscal Ramon Castilla	Ramon Castilla	Municipalidad Provincial de Mariscal Ramon Castilla -Ramon Castilla	3,632,555	204
16	Alto Amazonas	Balsapuerto	Municipalidad Distrital de Balsapuerto	2,541,085	200
17	Requena	Emilio San Martin	Municipalidad Distrital de Emilio San Martin	1,473,221	198
18	Requena	Maquia	Municipalidad Distrital de Maquia	1,665,782	196
19	Alto Amazonas	Yurimaguas	Municipalidad Provincial de Alto Amazonas -Yurimaguas	11,657,256	188
20	Alto Amazonas	Santa Cruz	Municipalidad Distrital de Santa Cruz	833,436	187

Fuente: SIAF – MEF, INEI

Elaboración: CAD Ciudadanos al Día

La Municipalidad Distrital de Punchana recibirá el menor monto de Foncomun por habitante para el año 2008, S/.95.


 Las 20 Municipalidades de Loreto que recibirán menos Foncomun per Cápita en el 2008 Rankeados por Monto per Cápita (Montos en Nuevos Soles)					
Orden	Provincia	Distrito	Municipalidad	Foncomun Total	Foncomun per Cápita
1	Maynas	Punchana	Municipalidad Distrital de Punchana	7,477,783	95
2	Maynas	San Juan Bautista	Municipalidad Distrital de San Juan Bautista	9,480,110	101
3	Maynas	Belen	Municipalidad Distrital de Belen	6,908,732	103
4	Mariscal Ramon Castilla	Pebas	Municipalidad Distrital de Pebas	1,530,576	121
5	Mariscal Ramon Castilla	San Pablo	Municipalidad Distrital de San Pablo	1,802,809	123
6	Mariscal Ramon Castilla	Yavari	Municipalidad Distrital de Yavari	1,239,630	126
7	Ucayali	Vargas Guerra	Municipalidad Distrital de Vargas Guerra	1,086,512	129
8	Alto Amazonas	Lagunas	Municipalidad Distrital de Lagunas	1,844,939	144
9	Maynas	Indiana	Municipalidad Distrital de Indiana	2,041,662	153
10	Loreto	Tigre	Municipalidad Distrital de Tigre	1,175,140	154
11	Maynas	Mazan	Municipalidad Distrital de Mazan	2,094,693	154
12	Maynas	Fernando Lores	Municipalidad Distrital de Fernando Lores	3,211,957	155
13	Alto Amazonas	Jeberos	Municipalidad Distrital de Jeberos	607,006	155
14	Maynas	Las Amazonas	Municipalidad Distrital de Las Amazonas	1,916,554	155
15	Ucayali	Inahuaya	Municipalidad Distrital de Inahuaya	333,112	157
16	Loreto	Urarinas	Municipalidad Distrital de Urarinas	1,896,825	158
17	Loreto	Trompeteros	Municipalidad Distrital de Trompeteros	1,049,608	159
18	Maynas	Napo	Municipalidad Distrital de Napo	2,418,287	160
19	Loreto	Parinari	Municipalidad Distrital de Parinari	1,187,851	161
20	Requena	Jenaro Herrera	Municipalidad Distrital de Jenaro Herrera	796,226	162

Fuente: SIAF – MEF, INEI

Elaboración: CAD Ciudadanos al Día

6. Foncomun vs. Presupuesto Público de las Municipalidades del Departamento de Loreto

En el 78% de las municipalidades del departamento de Loreto (40 municipalidades), el Foncomun representa entre 25% y 50% del Presupuesto Público total asignado. Esto quiere decir, que en mayoría de las municipalidades del departamento de Loreto, el Foncomun representa cerca de la mitad del Presupuesto Público asignado a las municipalidades.

 Foncomun como porcentaje del Presupuesto Público	
Rango de Dependencia	Nº de Municipalidades
Dependencia 0% - 25%	5
Dependencia 25% - 50%	40
Dependencia 50% - 75%	6
Dependencia 75% - 100%	0
Total	51

Fuente: SIAF – MEF

Elaboración: CAD Ciudadanos al Día

La Municipalidad Distrital de Barranca recibirá el mayor monto de Foncomun en proporción a su Presupuesto Público (S/.4,028,839). En dicha municipalidad, Foncomun representa el 60% del Presupuesto Público.

Mayor Foncomun en el Presupuesto Público de las Municipalidades del Departamento de Loreto						
Rankeados por Mayor Porcentaje del Foncomun como parte del Presupuesto Público (Montos en Nuevos Soles)						
Orden	Provincia	Distrito	Municipalidad	Foncomun	Presupuesto Público	Foncomun como % del P. Público
1	Datem del Marañon	Barranca	Municipalidad Distrital de Barranca	4,028,839	6,725,894	60
2	Reguena	Reguena	Municipalidad Provincial de Reguena	6,736,588	11,921,648	57
3	Datem del Marañon	Pastaza	Municipalidad Distrital de Pastaza	1,688,629	3,130,922	54
4	Alto Amazonas	Yurimaguas	Municipalidad Provincial de Alto Amazonas -Yurimaguas	11,657,256	22,041,219	53
5	Alto Amazonas	Balsapuerto	Municipalidad Distrital de Balsapuerto	2,541,085	5,001,917	51
6	Datem del Marañon	Andoas	Municipalidad Distrital de Andoas	1,750,292	3,473,854	50
7	Maynas	Fernando Lores	Municipalidad Distrital de Fernando Lores	3,211,957	6,774,636	47
8	Maynas	Iquitos	Municipalidad Provincial de Maynas -Iquitos	27,595,090	58,458,970	47
9	Reguena	Maquia	Municipalidad Distrital de Maquia	1,665,782	3,559,592	47
10	Maynas	Punchana	Municipalidad Distrital de Punchana	7,477,783	16,216,352	46
11	Reguena	Saquena	Municipalidad Distrital de Saquena	913,301	1,997,125	46
12	Loreto	Nauta	Municipalidad Provincial de Loreto -Nauta	6,321,638	14,106,147	45
13	Maynas	San Juan Bautista	Municipalidad Distrital de San Juan Bautista	9,480,110	21,989,742	43
14	Alto Amazonas	Launas	Municipalidad Distrital de Launas	1,844,939	4,374,750	42
15	Ucayali	Contamana	Municipalidad Provincial de Ucayali -Contamana	5,462,385	12,980,807	42
16	Reguena	Puinahua	Municipalidad Distrital de Puinahua	1,192,589	2,868,178	42
17	Datem del Marañon	Cahuapanas	Municipalidad Distrital de Cahuapanas	1,401,637	3,436,485	41
18	Datem del Marañon	Manseriche	Municipalidad Distrital de Manseriche	1,352,994	3,356,103	40
19	Reguena	Emilio San Martin	Municipalidad Distrital de Emilio San Martin	1,473,221	3,683,117	40
20	Maynas	Teniente Manuel Clavero	Municipalidad Distrital de Teniente Manuel Clavero	643,156	1,630,560	39

Fuente: SIAF – MEF

Elaboración: CAD Ciudadanos al Día

La Municipalidad Distrital de Inahuaya recibirá el menor monto de Foncomun en proporción a su Presupuesto Público (S/.333,112). En dicha municipalidad, Foncomun representa solo el 16% del Presupuesto Público.

Menor Foncomun en el Presupuesto Público de las Municipalidades del Departamento de Loreto						
Rankeados por Mayor Porcentaje del Foncomun como parte del Presupuesto Público (Montos en Nuevos Soles)						
Orden	Provincia	Distrito	Municipalidad	Foncomun	Presupuesto Público	Foncomun como % del P. Público
1	Ucayali	Inahuaya	Municipalidad Distrital de Inahuaya	333,112	2,074,959	16
2	Reguena	Yaquerana	Municipalidad Distrital de Yaquerana	511,057	2,370,125	22
3	Reguena	Soplin	Municipalidad Distrital de Soplin	331,200	1,412,058	23
4	Reguena	Tapiche	Municipalidad Distrital de Tapiche	331,200	1,407,422	24
5	Loreto	Trompeteros	Municipalidad Distrital de Trompeteros	1,049,608	4,322,402	24
6	Mariscal Ramon Castilla	Yavari	Municipalidad Distrital de Yavari	1,239,630	4,941,342	25
7	Loreto	Parinari	Municipalidad Distrital de Parinari	1,187,851	4,710,048	25
8	Ucayali	Vargas Guerra	Municipalidad Distrital de Vargas Guerra	1,086,512	4,193,579	26
9	Maynas	Alto Nanay	Municipalidad Distrital de Alto Nanay	692,905	2,651,594	26
10	Loreto	Tigre	Municipalidad Distrital de Tigre	1,175,140	4,420,767	27
11	Alto Amazonas	Jeberos	Municipalidad Distrital de Jeberos	607,006	2,265,590	27
12	Maynas	Torres Causana	Municipalidad Distrital de Torres Causana	870,759	3,035,711	29
13	Ucayali	Padre Marquez	Municipalidad Distrital de Padre Marquez	963,524	3,274,817	29
14	Mariscal Ramon Castilla	Pebas	Municipalidad Distrital de Pebas	1,530,576	5,171,017	30
15	Ucayali	Pampa Hermosa	Municipalidad Distrital de Pampa Hermosa	888,565	2,951,011	30
16	Reguena	Alto Tapiche	Municipalidad Distrital de Alto Tapiche	601,315	1,883,749	32
17	Reguena	Capelo	Municipalidad Distrital de Capelo	687,825	2,148,631	32
18	Reguena	Jenaro Herrera	Municipalidad Distrital de Jenaro Herrera	796,226	2,371,249	34
19	Alto Amazonas	Santa Cruz	Municipalidad Distrital de Santa Cruz	833,436	2,409,821	35
20	Loreto	Uririnas	Municipalidad Distrital de Uririnas	1,896,825	5,286,487	36

Fuente: SIAF – MEF

Elaboración: CAD Ciudadanos al Día

7. Foncomun 2008 de las Municipalidades del Departamento de Loreto

**Presupuesto de Foncomun por Municipalidad del Departamento de Loreto**Listado por Provincia y Orden Alfabético
(Montos en Nuevos Soles)

Provincia / Municipio	Presupuesto Público	Monto de Foncomun	% Foncomun del P. Público
Alto Amazonas	38,986,914	18,533,356	48
Municipalidad Provincial de Alto Amazonas -Yurimaguas	22,041,219	11,657,256	53
Municipalidad Distrital de Balsapuerto	5,001,917	2,541,085	51
Municipalidad Distrital de Jeberos	2,265,590	607,006	27
Municipalidad Distrital de Lagunas	4,374,750	1,844,939	42
Municipalidad Distrital de Santa Cruz	2,409,821	833,436	35
Municipalidad Distrital de Teniente Cesar Lopez Rojas	2,893,617	1,049,634	36
Datem del Marañón	23,217,545	11,439,587	49
Municipalidad Distrital de Andoas	3,473,854	1,750,292	50
Municipalidad Distrital de Barranca	6,725,894	4,028,839	60
Municipalidad Distrital de Cahuapanas	3,436,485	1,401,637	41
Municipalidad Distrital de Manseriche	3,356,103	1,352,994	40
Municipalidad Distrital de Morona	3,094,287	1,217,196	39
Municipalidad Distrital de Pastaza	3,130,922	1,688,629	54
Loreto	32,845,851	11,631,062	35
Municipalidad Provincial de Loreto -Nauta	14,106,147	6,321,638	45
Municipalidad Distrital de Parinari	4,710,048	1,187,851	25
Municipalidad Distrital de Tigre	4,420,767	1,175,140	27
Municipalidad Distrital de Trompeteros	4,322,402	1,049,608	24
Municipalidad Distrital de Urarinas	5,286,487	1,896,825	36
Mariscal Ramon Castilla	25,063,282	8,205,570	33
Municipalidad Provincial de Mariscal Ramon Castilla -Ramon Castilla	10,029,642	3,632,555	36
Municipalidad Distrital de Pebas	5,171,017	1,530,576	30
Municipalidad Distrital de San Pablo	4,921,281	1,802,809	37
Municipalidad Distrital de Yavari	4,941,342	1,239,630	25
Maynas	154,333,446	66,598,522	43
Municipalidad Provincial de Maynas -Iquitos	58,458,970	27,595,090	47
Municipalidad Distrital de Alto Nanay	2,651,594	692,905	26
Municipalidad Distrital de Belen	18,474,803	6,908,732	37
Municipalidad Distrital de Fernando Lores	6,774,636	3,211,957	47
Municipalidad Distrital de Indiana	5,265,293	2,041,662	39
Municipalidad Distrital de Las Amazonas	4,868,166	1,916,554	39
Municipalidad Distrital de Mazan	5,482,343	2,094,693	38
Municipalidad Distrital de Napo	6,212,165	2,418,287	39
Municipalidad Distrital de Punchana	16,216,352	7,477,783	46
Municipalidad Distrital de Putumayo	3,273,111	1,246,834	38
Municipalidad Distrital de San Juan Bautista	21,989,742	9,480,110	43
Municipalidad Distrital de Teniente Manuel Clavero	1,630,560	643,156	39
Municipalidad Distrital de Torres Causana	3,035,711	870,759	29
Requena	35,622,944	15,240,404	43
Municipalidad Provincial de Requena	11,921,648	6,736,588	57
Municipalidad Distrital de Alto Tapiche	1,883,749	601,315	32
Municipalidad Distrital de Capelo	2,148,681	687,925	32

**Presupuesto de Foncomun por Municipalidad del Departamento de Loreto**Listado por Provincia y Orden Alfabético
(Montos en Nuevos Soles)

Provincia / Municipio	Presupuesto Público	Monto de Foncomun	% Foncomun del P. Público
Municipalidad Distrital de Emilio San Martin	3,683,117	1,473,221	40
Municipalidad Distrital de Jenaro Herrera	2,371,249	796,226	34
Municipalidad Distrital de Maquia	3,559,592	1,665,782	47
Municipalidad Distrital de Puinahua	2,868,178	1,192,589	42
Municipalidad Distrital de Saquena	1,997,125	913,301	46
Municipalidad Distrital de Soplin	1,412,058	331,200	23
Municipalidad Distrital de Tapiche	1,407,422	331,200	24
Municipalidad Distrital de Yaquerana	2,370,125	511,057	22
Ucayali	32,031,611	11,151,560	35
Municipalidad Provincial de Ucayali -Contamana	12,980,807	5,462,385	42
Municipalidad Distrital de Inahuaya	2,074,959	333,112	16
Municipalidad Distrital de Padre Marquez	3,274,817	963,524	29
Municipalidad Distrital de Pampa Hermosa	2,951,011	888,565	30
Municipalidad Distrital de Sarayacu	6,556,438	2,417,462	37
Municipalidad Distrital de Vargas Guerra	4,193,579	1,086,512	26
Total	342,101,593	142,800,061	42

Fuente: SIAF – MEF

Elaboración: CAD Ciudadanos al Día

www.ciudadanosaldia.org