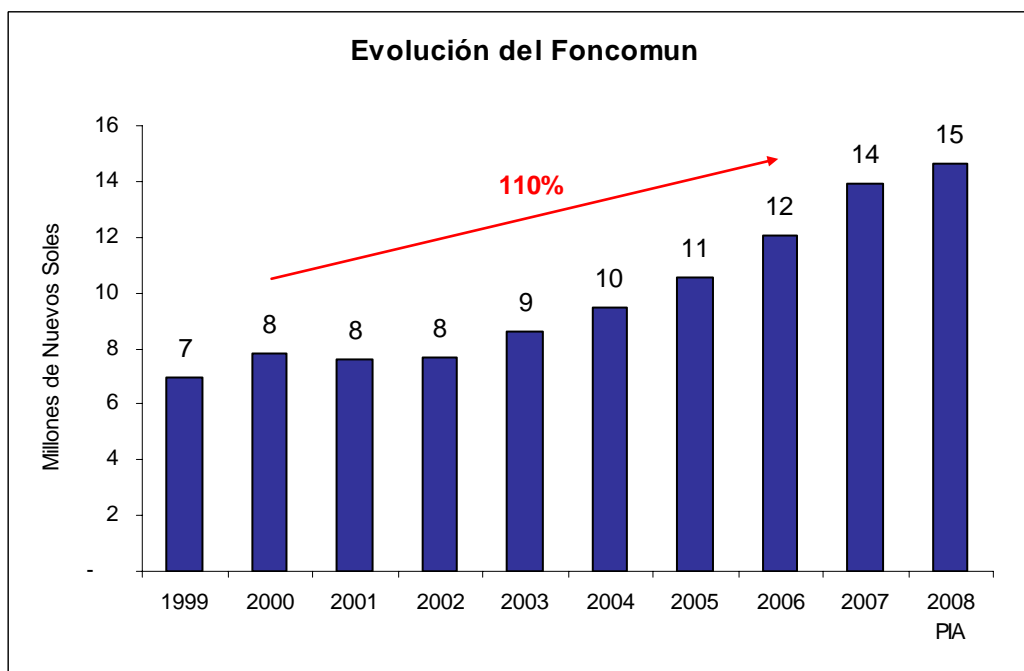


Madre de Dios

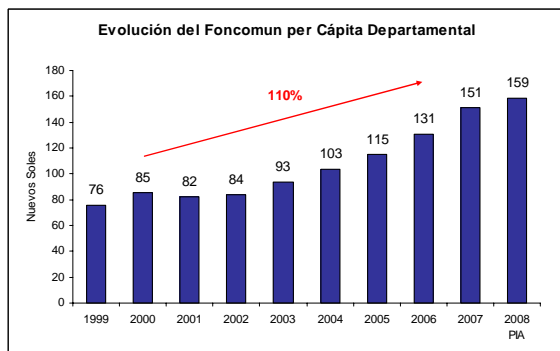
1. Evolución del Foncomun del Departamento de Madre de Dios

El monto asignado a las municipalidades provinciales y distritales del departamento de Madre de Dios por Foncomun para el año 2008, según el PIA, es de S/. 14,634,552. Dicho monto viene creciendo y representa un crecimiento de 110% en comparación con el monto asignado en el año 1999.

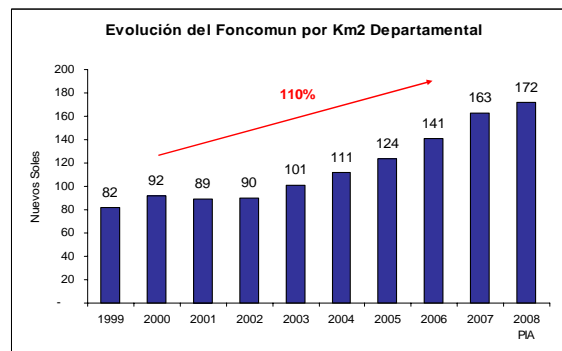


Fuente: SIAF – MEF
Elaboración: CAD Ciudadanos al Día

A nivel per cápita y por Km² se observa el mismo crecimiento. En el año 1999, Madre de Dios recibía S/ .76 por habitante y S/ .82 por Km², mientras que para el año 2008 recibirá S/ .159 por habitante y S/ .172 por Km².



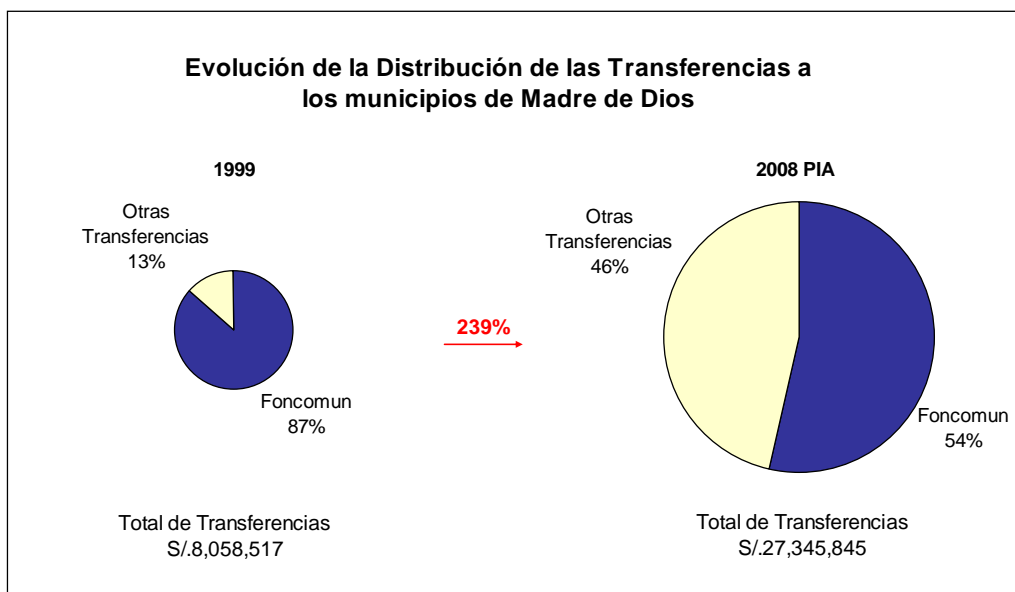
Fuente: SIAF – MEF, INEI
Elaboración: CAD Ciudadanos al Día



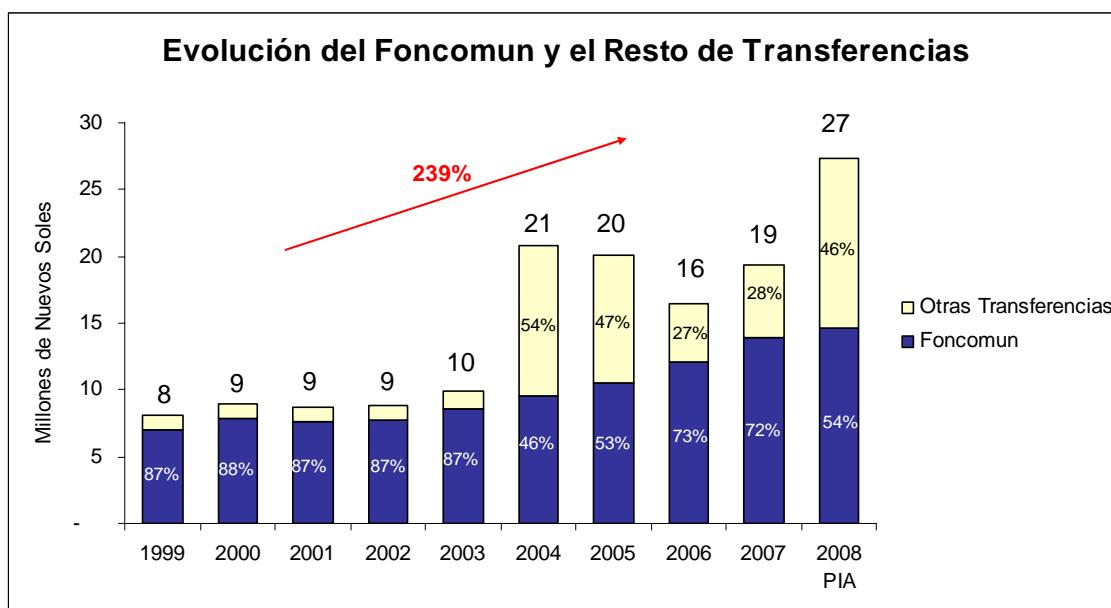
Fuente: SIAF – MEF, INEI
Elaboración: CAD Ciudadanos al Día

2. Foncomun vs. Total de Transferencias

En los últimos diez años, el monto total de las transferencias del Tesoro Público asignado al departamento de Madre de Dios se ha incrementado en 239%. En ese periodo la participación del Foncomun en el total de transferencias se ha reducido. Así, en el año 1999, Foncomun representaba el 87% de las transferencias totales de Madre de Dios. Sin embargo, al año 2008 el Foncomun solo representará el 54% del total de transferencias al departamento de Madre de Dios.



* Canon Minero, Canon Forestal, Foncor, Renta de Aduanas, Programa del Vaso de Leche y Foncodes. ** Los montos incluyen las transferencias a los Gobiernos Locales y al Gobierno Regional
Fuente: SIAF – MEF
Elaboración: CAD Ciudadanos al Día



Fuente: SIAF – MEF, INEI
Elaboración: CAD Ciudadanos al Día

3. Ranking de Foncomun del Departamento de Madre de Dios 2008

Las municipalidades de Madre de Dios que recibirán mayor monto del Foncomun contemplado para el año 2008 son: Municipalidad Provincial de Tambopata (S/.6,326,248), Municipalidad Provincial de Manu (S/.1,392,478), Municipalidad Provincial de Tahuamanu - Iñapari (S/.1,180,844) y la Municipalidad Distrital de Madre de Dios (S/.1,179,536).

<input checked="" type="checkbox"/> Las Municipalidades de Madre de Dios que recibirán más Foncomun en el 2008 Rankeados por Monto Total Asignado (Montos en Nuevos Soles)				
Orden	Provincia	Distrito	Municipalidad	Foncomun Total
1	Tambopata	Tambopata	Municipalidad Provincial de Tambopata	6,326,248
2	Manu	Manu	Municipalidad Provincial de Manu	1,392,478
3	Tahuamanu	Iñapari	Municipalidad Provincial de Tahuamanu -Iñapari	1,180,844
4	Manu	Madre de Dios	Municipalidad Distrital de Madre de Dios	1,179,536
5	Manu	Huepetuhe	Municipalidad Distrital de Huepetuhe	1,179,230
6	Tambopata	Las Piedras	Municipalidad Distrital de Las Piedras	796,015
7	Tambopata	Inambari	Municipalidad Distrital de Inambari	681,052
8	Tambopata	Laberinto	Municipalidad Distrital de Laberinto	635,256
9	Manu	Fitzcarrald	Municipalidad Distrital de Fitzcarrald	495,473
10	Tahuamanu	Iberia	Municipalidad Distrital de Iberia	437,220
11	Tahuamanu	Tahuamanu	Municipalidad Distrital de Tahuamanu	331,200

Fuente: SIAF – MEF
Elaboración: CAD Ciudadanos al Día

4. Ranking de Foncomun per Cápita del Departamento de Madre de Dios 2008

La Municipalidad Provincial de Tahuamanu recibirá el mayor monto de Foncomun por habitante para el año 2008, S/.1,493.

<input checked="" type="checkbox"/> Las Municipalidades de Madre de Dios que recibirán más Foncomun per Cápita en el 2008 Rankeados por Monto per Cápita (Montos en Nuevos Soles)					
Orden	Provincia	Distrito	Municipalidad	Foncomun Total	Foncomun per Cápita
1	Tahuamanu	Iñapari	Municipalidad Provincial de Tahuamanu -Iñapari	1,180,844	1,493
2	Manu	Manu	Municipalidad Provincial de Manu	1,392,478	557
3	Manu	Fitzcarrald	Municipalidad Distrital de Fitzcarrald	495,473	467
4	Manu	Madre de Dios	Municipalidad Distrital de Madre de Dios	1,179,536	210
5	Tahuamanu	Tahuamanu	Municipalidad Distrital de Tahuamanu	331,200	187
6	Manu	Huepetuhe	Municipalidad Distrital de Huepetuhe	1,179,230	145
7	Tambopata	Inambari	Municipalidad Distrital de Inambari	681,052	139
8	Tambopata	Las Piedras	Municipalidad Distrital de Las Piedras	796,015	131
9	Tambopata	Laberinto	Municipalidad Distrital de Laberinto	635,256	128
10	Tambopata	Tambopata	Municipalidad Provincial de Tambopata	6,326,248	123
11	Tahuamanu	Iberia	Municipalidad Distrital de Iberia	437,220	90

Fuente: SIAF – MEF, INEI
Elaboración: CAD Ciudadanos al Día

6. Foncomun vs. Presupuesto Público de las Municipalidades del Departamento de Madre de Dios

En el 55% de las municipalidades del departamento de Madre de Dios (6 municipalidades), el Foncomun representa entre 50% y 75% del Presupuesto Público total asignado. Asimismo, en el 45% de las municipalidades del departamento de Madre de Dios (5 municipalidades), el Foncomun representa entre 25% y 50% del Presupuesto Público total asignado.

<input checked="" type="checkbox"/> Foncomun como porcentaje del Presupuesto Público	
Rango de Dependencia	Nº de Municipalidades
Dependencia 0% - 25%	0
Dependencia 25% - 50%	5
Dependencia 50% - 75%	6
Dependencia 75% - 100%	0
Total	11

Fuente: SIAF – MEF
Elaboración: CAD Ciudadanos al Día

La Municipalidad Provincial de Tahuamanu - Iñapari recibirá el mayor monto de Foncomun en proporción a su Presupuesto Público (S/.1,180,844). En dicha municipalidad, Foncomun representa el 70% del Presupuesto Público.

<input checked="" type="checkbox"/> Mayor Foncomun en el Presupuesto Público de las Municipalidades del Departamento de Madre de Dios Rankeados por Mayor Porcentaje del Foncomun como parte del Presupuesto Público (Montos en Nuevos Soles)						
Orden	Provincia	Distrito	Municipalidad	Foncomun	Presupuesto Público	Foncomun como % del P. Público
1	Tahuamanu	Iñapari	Municipalidad Provincial de Tahuamanu -Iñapari	1,180,844	1,697,125	70
2	Manu	Manu	Municipalidad Provincial de Manu	1,392,478	2,069,369	67
3	Manu	Fitzcarrald	Municipalidad Distrital de Fitzcarrald	495,473	795,810	62
4	Manu	Madre de Dios	Municipalidad Distrital de Madre de Dios	1,179,536	2,152,951	55
5	Tambopata	Las Piedras	Municipalidad Distrital de Las Piedras	796,015	1,497,608	53
6	Tambopata	Tambopata	Municipalidad Provincial de Tambopata	6,326,248	12,122,898	52
7	Tambopata	Laberinto	Municipalidad Distrital de Laberinto	635,256	1,405,801	45
8	Tahuamanu	Tahuamanu	Municipalidad Distrital de Tahuamanu	331,200	748,400	44
9	Manu	Huepetuhe	Municipalidad Distrital de Huepetuhe	1,179,230	2,675,516	44
10	Tambopata	Inambari	Municipalidad Distrital de Inambari	681,052	1,788,542	38
11	Tahuamanu	Iberia	Municipalidad Distrital de Iberia	437,220	1,453,081	30

Fuente: SIAF – MEF
Elaboración: CAD Ciudadanos al Día

7. Foncomun 2008 de las Municipalidades del Departamento de Madre de Dios



Presupuesto de Foncomun por Municipalidad del Departamento de Madre de Dios

Listado por Provincia y Orden Alfabético
(Montos en Nuevos Soles)

Provincia / Municipio	Presupuesto Público	Monto de Foncomun	% Foncomun del P. Público
Manu	7,693,646	4,246,717	55
Municipalidad Provincial de Manu	2,069,369	1,392,478	67
Municipalidad Distrital de Fitzcarrald	795,810	495,473	62
Municipalidad Distrital de Huepetuhe	2,675,516	1,179,230	44
Municipalidad Distrital de Madre de Dios	2,152,951	1,179,536	55
Tahuamanu	3,898,606	1,949,264	50
Municipalidad Provincial de Tahuamanu - Iñapari	1,697,125	1,180,844	70
Municipalidad Distrital de Iberia	1,453,081	437,220	30
Municipalidad Distrital de Tahuamanu	748,400	331,200	44
Tambopata	16,814,849	8,438,571	50
Municipalidad Provincial de Tambopata	12,122,898	6,326,248	52
Municipalidad Distrital de Inambari	1,788,542	681,052	38
Municipalidad Distrital de Laberinto	1,405,801	635,256	45
Municipalidad Distrital de Las Piedras	1,497,608	796,015	53
Total	28,407,101	14,634,552	52

Fuente: SIAF – MEF

Elaboración: CAD Ciudadanos al Día