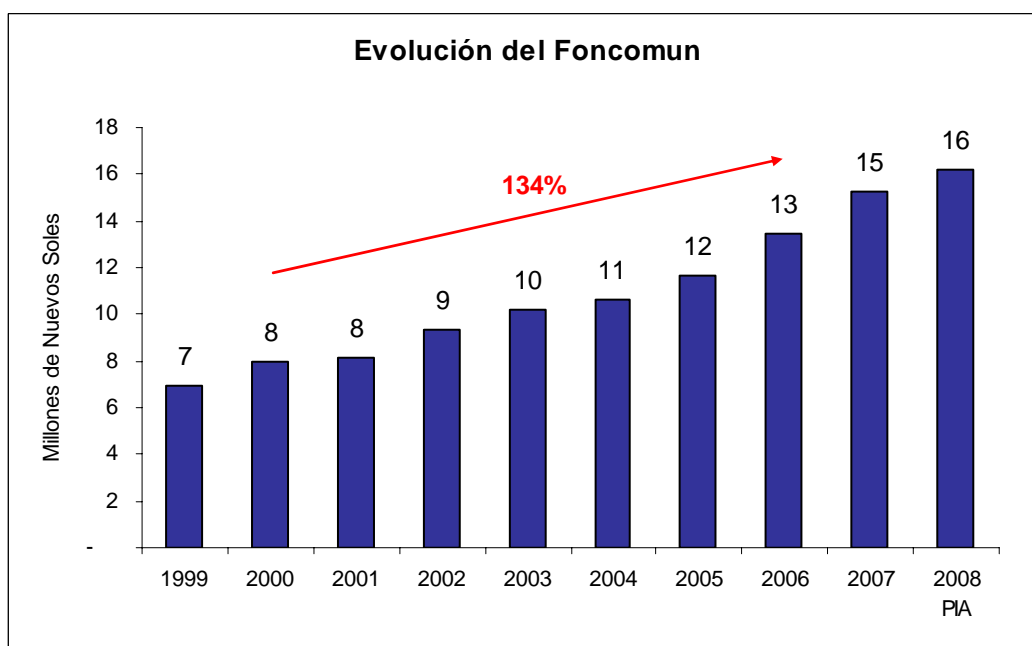


# Moquegua

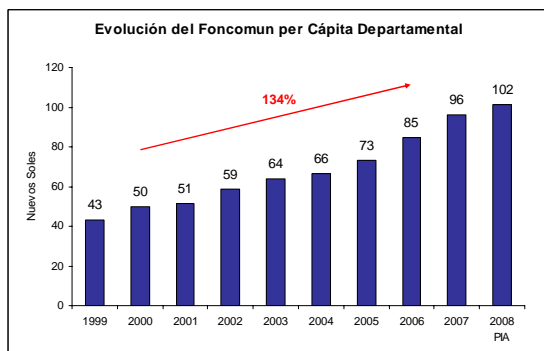
## 1. Evolución del Foncomun del Departamento de Moquegua

El monto asignado a las municipalidades provinciales y distritales del departamento de Moquegua por Foncomun para el año 2008, según el PIA, es de S/. 16,172,267. Dicho monto viene creciendo y representa un crecimiento de 134% en comparación con el monto asignado en el año 1999.

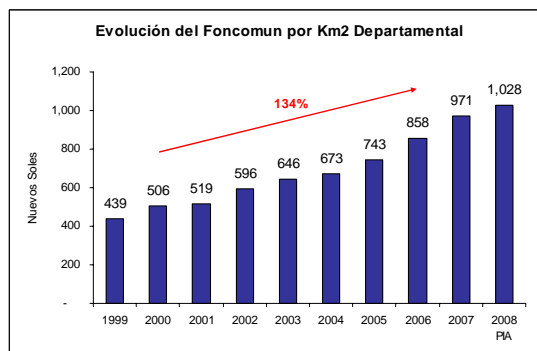


Fuente: SIAF – MEF  
Elaboración: CAD Ciudadanos al Día

A nivel per cápita y por Km<sup>2</sup> se observa el mismo crecimiento. En el año 1999, Moquegua recibía S/.43 por habitante y S/.439 por Km<sup>2</sup>, mientras que para el año 2008 recibirá S/.102 por habitante y S/.1,028 por Km<sup>2</sup>.



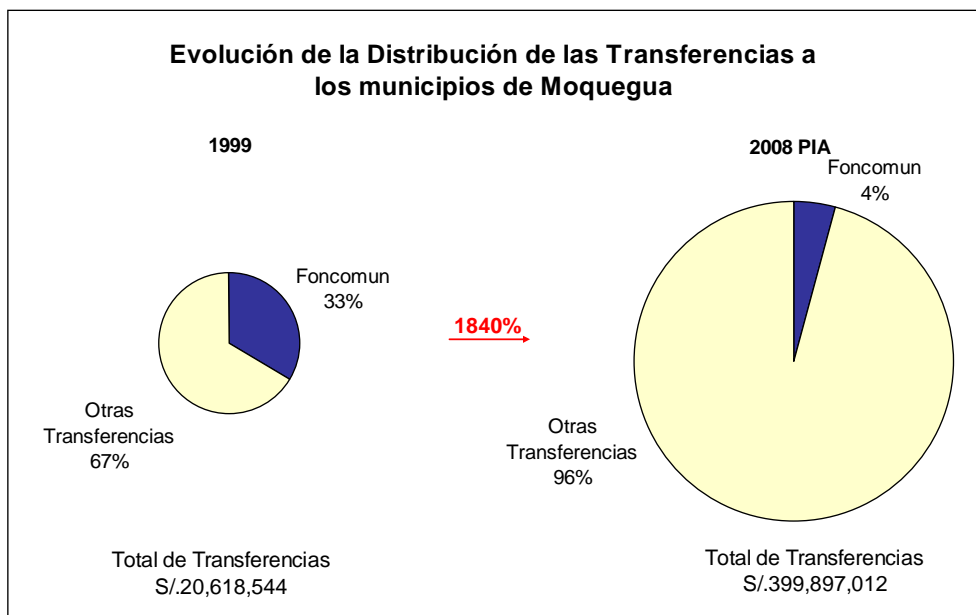
Fuente: SIAF – MEF, INEI  
Elaboración: CAD Ciudadanos al Día



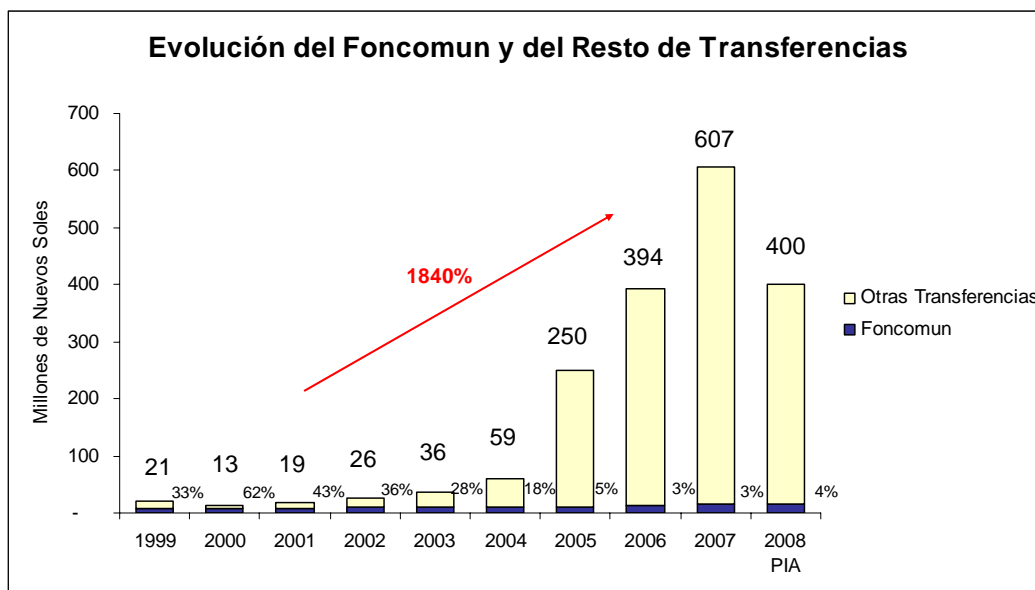
Fuente: SIAF – MEF, INEI  
Elaboración: CAD Ciudadanos al Día

## 2. Foncomun vs. Total de Transferencias

En los últimos diez años, el monto total de las transferencias del Tesoro Público asignado al departamento de Moquegua se ha incrementado en 1840% por el crecimiento de las transferencias de canon. En ese periodo la participación del Foncomun en el total de transferencias se ha reducido. Así, en el año 1999, Foncomun representaba el 33% de las transferencias totales de Moquegua. Sin embargo, al año 2008 el Foncomun solo representará el 4% del total de transferencias al departamento de Moquegua.



\* Canon Minero, Canon Pesquero, Foncor, Regalía Minera, Renta de Aduanas, Programa del Vaso de Leche y Foncodes. \*\* Los montos incluyen las transferencias a los Gobiernos Locales y al Gobierno Regional  
Fuente: SIAF – MEF  
Elaboración: CAD Ciudadanos al Día



Fuente: SIAF – MEF  
Elaboración: CAD Ciudadanos al Día

### 3. Ranking de Foncomun del Departamento de Moquegua 2008

Las municipalidades de Moquegua que recibirán mayor monto del Foncomun contemplado para el año 2008 son: Municipalidad Provincial de Ilo (S/.4,506,770), Municipalidad Provincial de Mariscal Nieto - Moquegua (S/.4,046,603), Municipalidad Provincial de General Sanchez Cerro – Omate (S/.1,261,652) y la Municipalidad Distrital de Torata (S/. 545,123).

<input checked="" type="checkbox"/> <b>Las Municipalidades de Moquegua que recibirán más Foncomun en el 2008</b> Rankeados por Monto Total Asignado (Montos en Nuevos Soles)				
Orden	Provincia	Distrito	Municipalidad	Foncomun Total
1	Ilo	Ilo	Municipalidad Provincial de Ilo	4,506,770
2	Mariscal Nieto	Moquegua	Municipalidad Provincial de Mariscal Nieto -Moquegua	4,046,603
3	General Sanchez Cerro	Omate	Municipalidad Provincial de General Sanchez Cerro -Omate	1,261,652
4	Mariscal Nieto	Torata	Municipalidad Distrital de Torata	545,123
5	General Sanchez Cerro	Ubinas	Municipalidad Distrital de Ubinas	536,783
6	General Sanchez Cerro	Ichuña	Municipalidad Distrital de Ichuña	493,682
7	Mariscal Nieto	Samegua	Municipalidad Distrital de Samegua	452,216
8	General Sanchez Cerro	Puquina	Municipalidad Distrital de Puquina	355,038
9	General Sanchez Cerro	Chojata	Municipalidad Distrital de Chojata	331,200
10	General Sanchez Cerro	Coalaque	Municipalidad Distrital de Coalaque	331,200
11	General Sanchez Cerro	La Capilla	Municipalidad Distrital de La Capilla	331,200
12	General Sanchez Cerro	Lloque	Municipalidad Distrital de Lloque	331,200
13	General Sanchez Cerro	Matalaque	Municipalidad Distrital de Matalaque	331,200
14	General Sanchez Cerro	Quinistaquillas	Municipalidad Distrital de Quinistaquillas	331,200
15	General Sanchez Cerro	Yunga	Municipalidad Distrital de Yunga	331,200
16	Ilo	El Algarrobal	Municipalidad Distrital de El Algarrobal	331,200
17	Ilo	Pacocha	Municipalidad Distrital de Pacocha	331,200
18	Mariscal Nieto	Carumas	Municipalidad Distrital de Carumas	331,200
19	Mariscal Nieto	Cuchumbaya	Municipalidad Distrital de Cuchumbaya	331,200
20	Mariscal Nieto	San Cristobal	Municipalidad Distrital de San Cristobal	331,200

Fuente: SIAF – MEF

Elaboración: CAD Ciudadanos al Día

### 4. Ranking de Foncomun per Cápita del Departamento de Moquegua 2008

La Municipalidad Distrital de El Algarrobal recibirá el mayor monto de Foncomun por habitante para el año 2008, S/.1,086.

<input checked="" type="checkbox"/> <b>Las Municipalidades de Moquegua que recibirán más Foncomun per Cápita en el 2008</b> Rankeados por Monto per Cápita (Montos en Nuevos Soles)					
Orden	Provincia	Distrito	Municipalidad	Foncomun Total	Foncomun per Cápita
1	Ilo	El Algarrobal	Municipalidad Distrital de El Algarrobal	331,200	1,086
2	General Sanchez Cerro	Quinistaquillas	Municipalidad Distrital de Quinistaquillas	331,200	468
3	General Sanchez Cerro	Omate	Municipalidad Provincial de General Sanchez Cerro -Omate	1,261,652	300
4	General Sanchez Cerro	Lloque	Municipalidad Distrital de Lloque	331,200	275
5	Mariscal Nieto	Cuchumbaya	Municipalidad Distrital de Cuchumbaya	331,200	254
6	General Sanchez Cerro	Yunga	Municipalidad Distrital de Yunga	331,200	245
7	General Sanchez Cerro	Matalaque	Municipalidad Distrital de Matalaque	331,200	232
8	General Sanchez Cerro	La Capilla	Municipalidad Distrital de La Capilla	331,200	217
9	General Sanchez Cerro	Coalaque	Municipalidad Distrital de Coalaque	331,200	208
10	General Sanchez Cerro	Chojata	Municipalidad Distrital de Chojata	331,200	167
11	General Sanchez Cerro	Ichuña	Municipalidad Distrital de Ichuña	493,682	131
12	Mariscal Nieto	San Cristobal	Municipalidad Distrital de San Cristobal	331,200	125
13	General Sanchez Cerro	Ubinas	Municipalidad Distrital de Ubinas	536,783	112
14	General Sanchez Cerro	Puquina	Municipalidad Distrital de Puquina	355,038	111
15	Mariscal Nieto	Torata	Municipalidad Distrital de Torata	545,123	103
16	Mariscal Nieto	Carumas	Municipalidad Distrital de Carumas	331,200	85
17	Mariscal Nieto	Moquegua	Municipalidad Provincial de Mariscal Nieto -Moquegua	4,046,603	81
18	Ilo	Ilo	Municipalidad Provincial de Ilo	4,506,770	78
19	Ilo	Pacocha	Municipalidad Distrital de Pacocha	331,200	66
20	Mariscal Nieto	Samegua	Municipalidad Distrital de Samegua	452,216	62

Fuente: SIAF – MEF, INEI

Elaboración: CAD Ciudadanos al Día

## 6. Foncomun vs. Presupuesto Público de las Municipalidades del Departamento de Moquegua

En el 95% de las municipalidades del departamento de Moquegua (19 municipalidades), el Foncomun representa entre 0% y 25% del Presupuesto Público total asignado. Solo en una municipalidad del departamento de Moquegua, el Foncomun representa entre 25% y 50% del Presupuesto Público total asignado. Esto quiere decir, que el departamento de Moquegua no depende significativamente de los ingresos percibidos a través del Foncomun.

<input checked="" type="checkbox"/> <b>Foncomun como porcentaje del Presupuesto Público</b>	
<b>Rango de Dependencia</b>	<b>Nº de Municipalidades</b>
Dependencia 0% - 25%	19
Dependencia 25% - 50%	1
Dependencia 50% - 75%	0
Dependencia 75% - 100%	0
<b>Total</b>	<b>20</b>

Fuente: SIAF – MEF

Elaboración: CAD Ciudadanos al Día

La Municipalidad Provincial de General Sanchez Cerro - Omate recibirá el mayor monto de Foncomun en proporción a su Presupuesto Público (S/1,261,652). En dicha municipalidad, Foncomun representa el 26% del Presupuesto Público.

<input checked="" type="checkbox"/> <b>Mayor Foncomun en el Presupuesto Público de las Municipalidades del Departamento de Moquegua</b> Rankeados por Mayor Porcentaje del Foncomun como parte del Presupuesto Público (Montos en Nuevos Soles)						
<b>Orden</b>	<b>Provincia</b>	<b>Distrito</b>	<b>Municipalidad</b>	<b>Foncomun</b>	<b>Presupuesto Público</b>	<b>Foncomun como % del P. Público</b>
1	General Sanchez Cerro	Omate	Municipalidad Provincial de General Sanchez Cerro -Omate	1,261,652	4,863,410	26
2	General Sanchez Cerro	Quinistaquillas	Municipalidad Distrital de Quinistaquillas	331,200	1,383,925	24
3	Ilo	El Algarrobal	Municipalidad Distrital de El Algarrobal	331,200	1,808,454	18
4	Ilo	Pacocha	Municipalidad Distrital de Pacocha	331,200	2,545,740	13
5	General Sanchez Cerro	Coalaque	Municipalidad Distrital de Coalaque	331,200	2,796,950	12
6	General Sanchez Cerro	Matalaque	Municipalidad Distrital de Matalaque	331,200	3,045,788	11
7	General Sanchez Cerro	Lloque	Municipalidad Distrital de Lloque	331,200	3,065,162	11
8	General Sanchez Cerro	Yunga	Municipalidad Distrital de Yunga	331,200	3,339,224	10
9	General Sanchez Cerro	La Capilla	Municipalidad Distrital de La Capilla	331,200	3,611,643	9
10	General Sanchez Cerro	Chojata	Municipalidad Distrital de Chojata	331,200	4,668,145	7
11	Ilo	Ilo	Municipalidad Provincial de Ilo	4,506,770	64,811,279	7
12	General Sanchez Cerro	Puquina	Municipalidad Distrital de Puquina	355,038	5,760,485	6
13	General Sanchez Cerro	Ubinas	Municipalidad Distrital de Ubinas	536,783	8,910,721	6
14	General Sanchez Cerro	Ichuña	Municipalidad Distrital de Ichuña	493,682	8,356,955	6
15	Mariscal Nieto	Cuchumbaya	Municipalidad Distrital de Cuchumbaya	331,200	6,807,500	5
16	Mariscal Nieto	Samegua	Municipalidad Distrital de Samegua	452,216	12,498,090	4
17	Mariscal Nieto	Moquegua	Municipalidad Provincial de Mariscal Nieto -Moquegua	4,046,603	128,649,976	3
18	Mariscal Nieto	San Cristobal	Municipalidad Distrital de San Cristobal	331,200	12,977,691	3
19	Mariscal Nieto	Carumas	Municipalidad Distrital de Carumas	331,200	20,250,543	2
20	Mariscal Nieto	Torata	Municipalidad Distrital de Torata	545,123	59,820,748	1

Fuente: SIAF – MEF

Elaboración: CAD Ciudadanos al Día

## 7. Foncomun 2008 de las Municipalidades del Departamento de Moquegua

<input checked="" type="checkbox"/> <b>Presupuesto de Foncomun por Municipalidad del Departamento de Moquegua</b> Listado por Provincia y Orden Alfabético (Montos en Nuevos Soles)			
Provincia / Municipio	Presupuesto Público	Monto de Foncomun	% Foncomun del P. Público
<b>General Sanchez Cerro</b>	<b>49,802,408</b>	<b>4,965,555</b>	<b>10</b>
Municipalidad Provincial de General Sanchez Cerro - Omate	4,863,410	1,261,652	26
Municipalidad Distrital de Chojata	4,668,145	331,200	7
Municipalidad Distrital de Coalaque	2,796,950	331,200	12
Municipalidad Distrital de Ichuña	8,356,955	493,682	6
Municipalidad Distrital de La Capilla	3,611,643	331,200	9
Municipalidad Distrital de Lloque	3,065,162	331,200	11
Municipalidad Distrital de Matalaque	3,045,788	331,200	11
Municipalidad Distrital de Puquina	5,760,485	355,038	6
Municipalidad Distrital de Quinistaquillas	1,383,925	331,200	24
Municipalidad Distrital de Ubinas	8,910,721	536,783	6
Municipalidad Distrital de Yunga	3,339,224	331,200	10
<b>Ilo</b>	<b>69,165,473</b>	<b>5,169,170</b>	<b>7</b>
Municipalidad Provincial de Ilo	64,811,279	4,506,770	7
Municipalidad Distrital de El Algarrobal	1,808,454	331,200	18
Municipalidad Distrital de Pacocha	2,545,740	331,200	13
<b>Mariscal Nieto</b>	<b>241,004,548</b>	<b>6,037,542</b>	<b>3</b>
Municipalidad Provincial de Mariscal Nieto - Moquegua	128,649,976	4,046,603	3
Municipalidad Distrital de Carumas	20,250,543	331,200	2
Municipalidad Distrital de Cuchumbaya	6,807,500	331,200	5
Municipalidad Distrital de Samegua	12,498,090	452,216	4
Municipalidad Distrital de San Cristobal	12,977,691	331,200	3
Municipalidad Distrital de Torata	59,820,748	545,123	1
<b>Total</b>	<b>359,972,429</b>	<b>16,172,267</b>	<b>4</b>

Fuente: SIAF – MEF

Elaboración: CAD Ciudadanos al Día