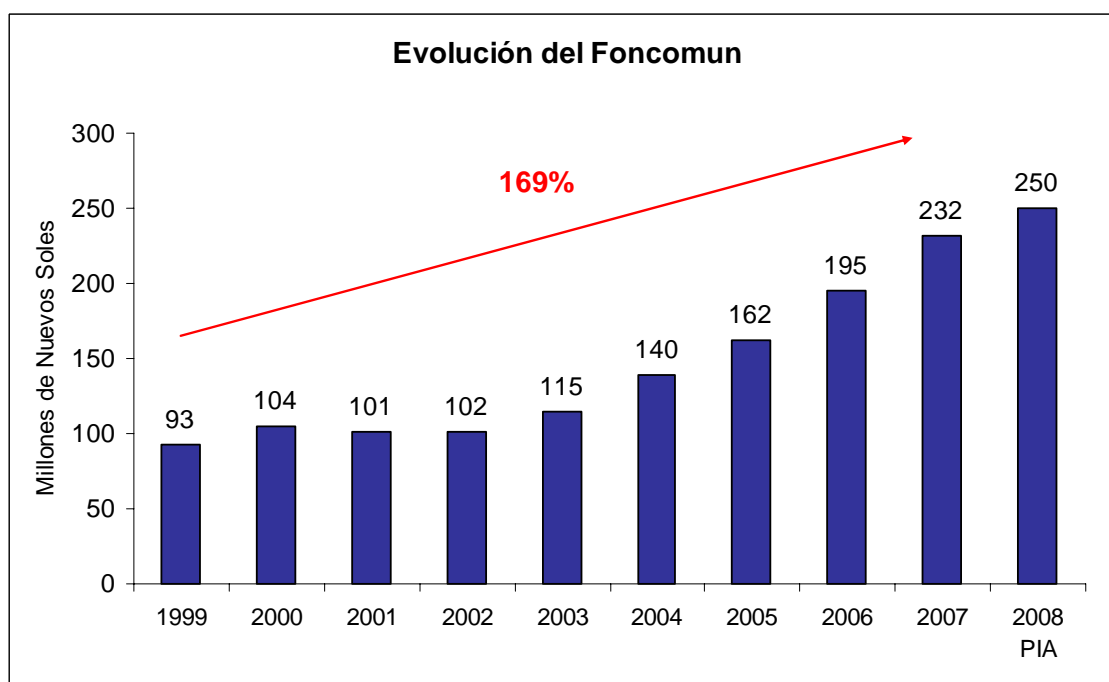


Puno

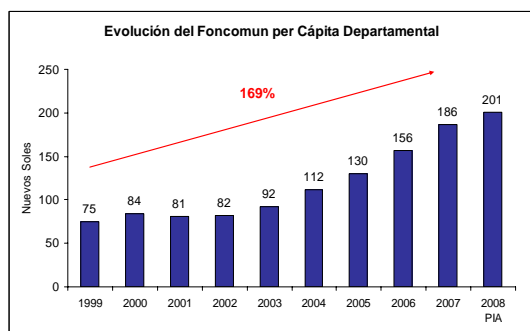
1. Evolución del Foncomun del Departamento de Puno

El monto asignado a las municipalidades provinciales y distritales del departamento de Puno por Foncomun para el año 2008, según el PIA, es de S/. 250,358,117. Dicho monto viene creciendo y representa un crecimiento de 169% en comparación con el monto asignado en el año 1999.

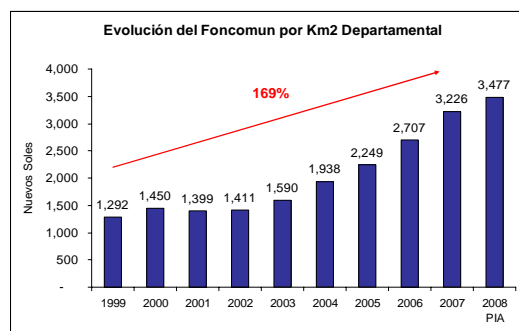


Fuente: SIAF – MEF
Elaboración: CAD Ciudadanos al Día

A nivel per cápita y por Km² se observa el mismo crecimiento. En el año 1999, Puno recibía S/.75 por habitante y S/.1,292 por Km², mientras que para el año 2008 recibirá S/.201 por habitante y S/.3,477 por Km².



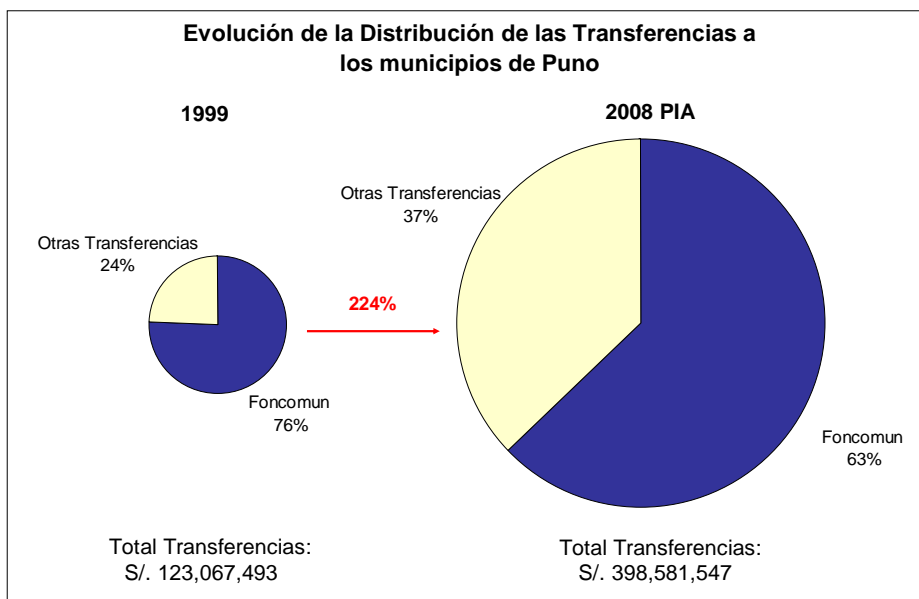
Fuente: SIAF – MEF, INEI
Elaboración: CAD Ciudadanos al Día



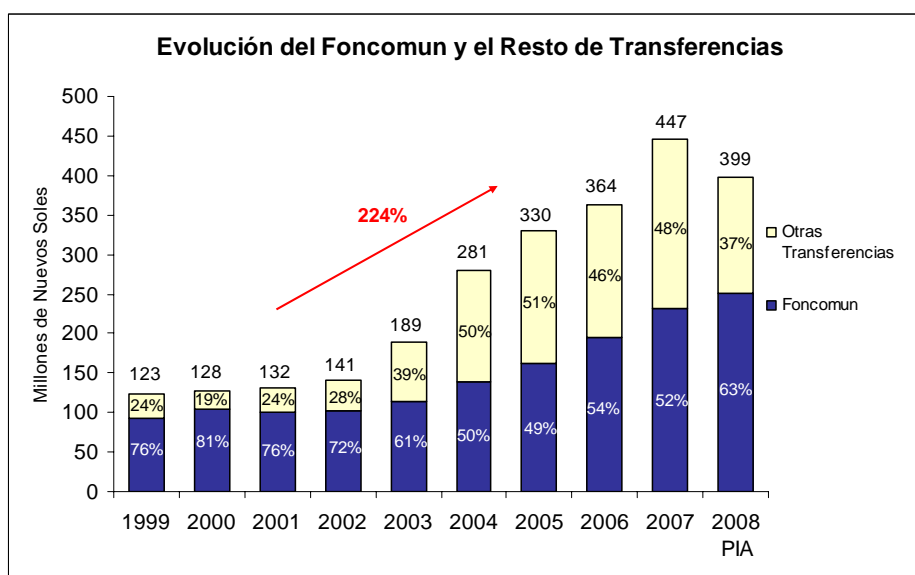
Fuente: SIAF – MEF, INEI
Elaboración: CAD Ciudadanos al Día

2. Foncomun vs. Total de Transferencias

En los últimos 10 años, el monto total de las transferencias del Tesoro Público asignado al departamento de Puno se ha incrementado en 224%. En ese periodo la participación del Foncomun en el total de transferencias se ha reducido ligeramente. Así, en el año 1999, Foncomun representaba el 76% de las transferencias totales de Puno. Sin embargo, al año 2008 el Foncomun solo representará el 63% del total de transferencias al departamento de Puno.



* Canon Minero, Canon Hidroenergético, Canon Forestal, Foncor, Regalía Minera, Renta de Aduanas, Programa del Vaso de Leche, Víctimas de Terrorismo y Foncodes. ** Los montos incluyen las transferencias a los Gobiernos Locales y al Gobierno Regional.
Fuente: SIAF – MEF
Elaboración: CAD Ciudadanos al Día



Fuente: SIAF – MEF, INEI
Elaboración: CAD Ciudadanos al Día

3. Ranking de Foncomun del Departamento de Puno 2008

Las municipalidades de Puno que recibirán mayor monto del Foncomun contemplado para el año 2008 son: Municipalidad Provincial de San Roman - Juliaca (S/.29,349,346), Municipalidad Provincial de Puno (S/.21,860,214), Municipalidad El Collao - Ilave (S/.12,423,962) y la Municipalidad Provincial de Azangaro (S/. 10,423,962).

De las 109 municipalidades del departamento de Puno, las 20 municipalidades con mayor presupuesto por Foncomun asignado son las siguientes.

<input checked="" type="checkbox"/> Las 20 Municipalidades de Puno que recibirán más Foncomun en el 2008 Rankeados por Monto Total Asignado (Montos en Nuevos Soles)				
Orden	Provincia	Distrito	Municipalidad	Foncomun Total
1	San Roman	Juliaca	Municipalidad Provincial de San Roman -Juliaca	29,349,346
2	Puno	Puno	Municipalidad Provincial de Puno	21,860,214
3	El Collao	Ilave	Municipalidad Provincial de El Collao -Ilave	12,423,962
4	Azangaro	Azangaro	Municipalidad Provincial de Azangaro	10,583,098
5	Chucuito	Juli	Municipalidad Provincial de Chucuito -Juli	7,845,121
6	Melgar	Ayaviri	Municipalidad Provincial de Melgar -Ayaviri	7,777,432
7	Yunguyo	Yunguyo	Municipalidad Provincial de Yunguyo	6,624,290
8	Carabaya	Macusani	Municipalidad Provincial de Carabaya -Macusani	6,256,866
9	Huancane	Huancane	Municipalidad Provincial de Huancane	5,982,268
10	Sandia	Sandia	Municipalidad Provincial de Sandia	5,857,260
11	Puno	Acora	Municipalidad Distrital de Acora	5,699,893
12	Moho	Moho	Municipalidad Provincial de Moho	4,894,257
13	Lampa	Lampa	Municipalidad Provincial de Lampa	4,568,610
14	San Antonio de Putina	Putina	Municipalidad Provincial de San Antonio de Putina -Putina	4,302,330
15	El Collao	Pilcuyo	Municipalidad Distrital de Pilcuyo	3,412,464
16	Azangaro	Asillo	Municipalidad Distrital de Asillo	3,364,222
17	Chucuito	Zepita	Municipalidad Distrital de Zepita	3,014,132
18	Chucuito	Pomata	Municipalidad Distrital de Pomata	2,704,619
19	Melgar	Orurillo	Municipalidad Distrital de Orurillo	2,651,948
20	Melgar	Nuñoa	Municipalidad Distrital de Nuñoa	2,567,109

Fuente: SIAF – MEF

Elaboración: CAD Ciudadanos al Día

4. Ranking de Foncomun per Cápita del Departamento de Puno 2008


La Municipalidad Provincial de Carabaya - Macusani recibirá el mayor monto de Foncomun por habitante para el año 2008, S/.571.

<input checked="" type="checkbox"/> Las 20 Municipalidades de Puno que recibirán más Foncomun per Cápita en el 2008 Rankeados por Monto per Cápita (Montos en Nuevos Soles)					
Orden	Provincia	Distrito	Municipalidad	Foncomun Total	Foncomun per Cápita
1	Carabaya	Macusani	Municipalidad Provincial de Carabaya -Macusani	6,256,866	571
2	Sandia	Sandia	Municipalidad Provincial de Sandia	5,857,260	474
3	Lampa	Lampa	Municipalidad Provincial de Lampa	4,568,610	408
4	Yunguyo	Tinicachi	Municipalidad Distrital de Tinicachi	331,200	367
5	Azangaro	Azangaro	Municipalidad Provincial de Azangaro	10,583,098	357
6	Lampa	Vilavila	Municipalidad Distrital de Vilavila	357,037	341
7	Melgar	Ayaviri	Municipalidad Provincial de Melgar -Ayaviri	7,777,432	307
8	Chucuito	Juli	Municipalidad Provincial de Chucuito -Juli	7,845,121	303
9	Moho	Moho	Municipalidad Provincial de Moho	4,894,257	291
10	Carabaya	Ituata	Municipalidad Distrital de Ituata	1,759,499	290
11	San Antonio de Putina	Putina	Municipalidad Provincial de San Antonio de Putina -Putina	4,302,330	268
12	Carabaya	San Gaban	Municipalidad Distrital de San Gaban	1,137,150	268
13	Carabaya	Corani	Municipalidad Distrital de Corani	941,715	263
14	Huancane	Huancane	Municipalidad Provincial de Huancane	5,982,268	258
15	Carabaya	Ayapata	Municipalidad Distrital de Ayapata	1,690,548	248
16	El Collao	Ilave	Municipalidad Provincial de El Collao -Ilave	12,423,962	247
17	Carabaya	Ollachea	Municipalidad Distrital de Ollachea	1,257,549	245
18	Carabaya	Uscayos	Municipalidad Distrital de Uscayos	2,370,497	243
19	Sandia	San Pedro de Putina PUNCO	Municipalidad Distrital de San Pedro de Putina PUNCO	1,930,835	239
20	Melgar	Cupi	Municipalidad Distrital de Cupi	593,781	236

Fuente: SIAF – MEF, INEI

Elaboración: CAD Ciudadanos al Día

La Municipalidad Distrital de Desaguadero recibirá el menor monto de Foncomun por habitante para el año 2008, S/.106.


 Las 20 Municipalidades de Puno que recibirán menos Foncomun per Cápita en el 2008 Rankeados por Monto per Cápita (Montos en Nuevos Soles)					
Orden	Provincia	Distrito	Municipalidad	Foncomun Total	Foncomun per Cápita
1	Chucuito	desaguadero	Municipalidad Distrital de Desaguadero	1,315,942	106
2	Huancane	Huatasani	Municipalidad Distrital de Huatasani	367,894	126
3	Azangaro	Jose Domingo Choquehuanca	Municipalidad Distrital de Jose Domingo Choquehuanca	686,245	130
4	San Antonio de Putina	Ananea	Municipalidad Distrital de Ananea	2,556,374	134
5	San Roman	Juliaca	Municipalidad Provincial de San Roman - Juliaca	29,349,346	134
6	Yunguyo	Anapia	Municipalidad Distrital de Anapia	331,200	138
7	Huancane	Cojata	Municipalidad Distrital de Cojata	704,026	144
8	Chucuito	Pisacoma	Municipalidad Distrital de Pisacoma	1,650,541	149
9	Huancane	Inchupalla	Municipalidad Distrital de Inchupalla	614,825	150
10	Huancane	Pusi	Municipalidad Distrital de Pusi	1,073,945	151
11	Chucuito	Kelluyo	Municipalidad Distrital de Kelluyo	2,078,897	151
12	Huancane	Taraco	Municipalidad Distrital de Taraco	2,484,559	152
13	Yunguyo	Unicachi	Municipalidad Distrital de Unicachi	488,856	152
14	Huancane	Vilque Chico	Municipalidad Distrital de Vilque Chico	1,511,742	155
15	Huancane	Rosaspata	Municipalidad Distrital de Rosaspata	954,894	155
16	Chucuito	Zepita	Municipalidad Distrital de Zepita	3,014,132	157
17	Sandia	San Juan del Oro	Municipalidad Distrital de San Juan del Oro	1,066,834	157
18	San Roman	Cabanillas	Municipalidad Distrital de Cabanillas	891,940	158
19	Chucuito	Pomata	Municipalidad Distrital de Pomata	2,704,619	159
20	Chucuito	Huacullani	Municipalidad Distrital de Huacullani	1,693,653	160

Fuente: SIAF – MEF, INEI

Elaboración: CAD Ciudadanos al Día

6. Foncomun vs. Presupuesto Público de las Municipalidades del Departamento de Puno

En 59% de las municipalidades del departamento de Puno (65 municipalidades), el Foncomun representa entre 50% y 75% del Presupuesto Público total asignado. Esto quiere decir, que la mayor parte de las municipalidades del departamento de Cajamarca dependen significativamente del Foncomun.

 Foncomun como porcentaje del Presupuesto Público	
Rango de Dependencia	Nº de Municipalidades
Dependencia 0% - 25%	2
Dependencia 25% - 50%	40
Dependencia 50% - 75%	65
Dependencia 75% - 100%	2
Total	109

Fuente: SIAF – MEF

Elaboración: CAD Ciudadanos al Día

La Municipalidad Provincial de Sandia recibirá el mayor monto de Foncomun en proporción a su Presupuesto Público (S/.5,857,260). En dicha municipalidad, Foncomun representa el 80% del Presupuesto Público.

<input checked="" type="checkbox"/> Mayor Foncomun en el Presupuesto Público de las Municipalidades del Departamento de Puno Rankeados por Mayor Porcentaje del Foncomun como parte del Presupuesto Público (Montos en Nuevos Soles)						
Orden	Provincia	Distrito	Municipalidad	Foncomun	Presupuesto Público	Foncomun como % del P. Público
1	Sandia	Sandia	Municipalidad Provincial de Sandia	5,857,260	7,332,388	80
2	Lampa	Lampa	Municipalidad Provincial de Lampa	4,568,610	6,068,505	75
3	Azangaro	Azangaro	Municipalidad Provincial de Azangaro	10,583,098	14,400,883	73
4	Yunguyo	Yunguyo	Municipalidad Provincial de Yunguyo	6,624,290	9,149,729	72
5	Huancane	Huancane	Municipalidad Provincial de Huancane	5,982,268	8,351,545	72
6	Moho	Moho	Municipalidad Provincial de Moho	4,894,257	6,837,244	72
7	Chucuito	Juli	Municipalidad Provincial de Chucuito -Juli	7,845,121	10,973,556	71
8	El Collao	Ilave	Municipalidad Provincial de El Collao -Ilave	12,423,962	18,006,589	69
9	El Collao	Pilcuyo	Municipalidad Distrital de Pilcuyo	3,412,464	5,011,645	68
10	Puno	Chucuito	Municipalidad Distrital de Chucuito	1,866,145	2,787,027	67
11	San Antonio de Putina	Putina	Municipalidad Provincial de San Antonio de Putina -Putina	4,302,330	6,437,667	67
12	Puno	Capachica	Municipalidad Distrital de Capachica	2,082,534	3,180,819	65
13	Sandia	San Pedro de Putina Punco	Municipalidad Distrital de San Pedro de Putina Punco	1,930,835	2,997,350	64
14	Puno	Platería	Municipalidad Distrital de Platería	1,784,513	2,789,827	64
15	Puno	Puno	Municipalidad Provincial de Puno	21,860,214	34,283,749	64
16	Puno	Acora	Municipalidad Distrital de Acora	5,699,893	8,979,071	63
17	Melgar	Ayaviri	Municipalidad Provincial de Melgar -Ayaviri	7,777,432	12,271,103	63
18	Azangaro	Asillo	Municipalidad Distrital de Asillo	3,364,226	5,320,691	63
19	Sandia	Alto Inambari	Municipalidad Distrital de Alto Inambari	1,900,038	3,013,671	63
20	Azangaro	Chupa	Municipalidad Distrital de Chupa	2,183,752	3,478,147	63

Fuente: SIAF – MEF

Elaboración: CAD Ciudadanos al Día

La Municipalidad Distrital de Ajoyani recibirá el menor monto de Foncomun en proporción a su Presupuesto Público (S/.459,928). En dicha municipalidad, Foncomun representa solo el 10% del Presupuesto Público.

<input checked="" type="checkbox"/> Menor Foncomun en el Presupuesto Público de las Municipalidades del Departamento de Puno Rankeados por Mayor Porcentaje del Foncomun como parte del Presupuesto Público (Montos en Nuevos Soles)						
Orden	Provincia	Distrito	Municipalidad	Foncomun	Presupuesto Público	Foncomun como % del P. Público
1	Carabaya	Ajoyani	Municipalidad Distrital de Ajoyani	459,928	4,802,129	10
2	Melgar	Antauta	Municipalidad Distrital de Antauta	1,354,247	6,543,918	21
3	Melgar	Llalli	Municipalidad Distrital de Llalli	730,080	2,054,029	36
4	Melgar	Cupi	Municipalidad Distrital de Cupi	593,781	1,544,631	38
5	Melgar	Nuñoa	Municipalidad Distrital de Nuñoa	2,567,109	6,627,777	39
6	Puno	San Antonio	Municipalidad Distrital de San Antonio	335,299	821,371	41
7	Chucuito	Desaguadero	Municipalidad Distrital de desaguadero	1,315,942	3,204,576	41
8	Huancane	Huatasani	Municipalidad Distrital de Huatasani	367,894	887,432	41
9	Melgar	Umachiri	Municipalidad Distrital de Umachiri	1,056,698	2,544,137	42
10	Lampa	Ocuviri	Municipalidad Distrital de Ocuviri	478,139	1,123,136	43
11	Puno	Tiquillaca	Municipalidad Distrital de Tiquillaca	412,773	961,848	43
12	Carabaya	Crucero	Municipalidad Distrital de Crucero	1,984,484	4,565,839	43
13	Carabaya	Corani	Municipalidad Distrital de Corani	941,715	2,158,862	44
14	Carabaya	San Gaban	Municipalidad Distrital de San Gaban	1,137,150	2,590,012	44
15	Melgar	Orurillo	Municipalidad Distrital de Orurillo	2,651,948	5,935,544	45
16	Carabaya	Coasa	Municipalidad Distrital de Coasa	2,099,453	4,655,280	45
17	Melgar	Santa Rosa	Municipalidad Distrital de Santa Rosa	1,460,912	3,239,075	45
18	San Antonio De Putina	Sina	Municipalidad Distrital de Sina	331,200	732,636	45
19	Yunguyo	Cuturapi	Municipalidad Distrital de Cuturapi	331,200	725,146	46
20	Melgar	Macari	Municipalidad Distrital de Macari	1,855,228	4,060,041	46

Fuente: SIAF – MEF

Elaboración: CAD Ciudadanos al Día

7. Foncomun 2008 de las Municipalidades del Departamento de Puno

**Presupuesto de Foncomun por Municipalidad del Departamento de Puno**Listado por Provincia y Orden Alfabético
(Montos en Nuevos Soles)

Provincia / Municipio	Presupuesto Público	Monto de Foncomun	% Foncomun del P. Público
Azangaro	48,696,292	30,143,956	62
Municipalidad Provincial de Azangaro	14,400,883	10,583,098	73
Municipalidad Distrital de Achaya	1,351,968	755,885	56
Municipalidad Distrital de Arapa	3,142,078	1,905,043	61
Municipalidad Distrital de Asillo	5,320,691	3,364,226	63
Municipalidad Distrital de Caminaca	1,445,342	749,742	52
Municipalidad Distrital de Chupa	3,478,147	2,183,752	63
Municipalidad Distrital de Jose Domingo Choquehuanca	1,468,350	686,245	47
Municipalidad Distrital de Muñani	2,411,222	1,283,120	53
Municipalidad Distrital de Potoni	2,168,945	1,111,031	51
Municipalidad Distrital de Saman	4,081,434	2,539,138	62
Municipalidad Distrital de San Anton	2,288,310	1,201,802	53
Municipalidad Distrital de San Jose	2,222,610	1,158,060	52
Municipalidad Distrital de San Juan de Salinas	1,500,634	761,356	51
Municipalidad Distrital de Santiago de Pupuja	2,277,349	1,304,499	57
Municipalidad Distrital de Tirapata	1,138,329	556,959	49
Carabaya	47,018,945	19,957,689	42
Municipalidad Provincial de Carabaya -Macusani	13,252,985	6,256,866	47
Municipalidad Distrital de Ajoyani	4,802,129	459,928	10
Municipalidad Distrital de Ayapata	3,552,237	1,690,548	48
Municipalidad Distrital de Coasa	4,655,280	2,099,453	45
Municipalidad Distrital de Corani	2,158,862	941,715	44
Municipalidad Distrital de Crucero	4,565,839	1,984,484	43
Municipalidad Distrital de Ituata	3,838,409	1,759,499	46
Municipalidad Distrital de Ollachea	2,722,981	1,257,549	46
Municipalidad Distrital de San Gaban	2,590,012	1,137,150	44
Municipalidad Distrital de Usicayos	4,880,211	2,370,497	49
Chucuito	33,292,100	20,302,905	61
Municipalidad Provincial de Chucuito -Juli	10,973,556	7,845,121	71
Municipalidad Distrital de Desaguadero	3,204,576	1,315,942	41
Municipalidad Distrital de Huacullani	2,766,162	1,693,653	61
Municipalidad Distrital de Kelluyo	3,349,275	2,078,897	62
Municipalidad Distrital de Pisacoma	2,866,263	1,650,541	58
Municipalidad Distrital de Pomata	4,806,546	2,704,619	56
Municipalidad Distrital de Zepita	5,325,722	3,014,132	57
El Collao	26,807,976	17,756,354	66
Municipalidad Provincial de El Collao -Ilave	18,006,589	12,423,962	69
Municipalidad Distrital de Capaso	740,306	339,840	46
Municipalidad Distrital de Conduriri	1,399,816	748,477	53
Municipalidad Distrital de Pilcuyo	5,011,645	3,412,464	68
Municipalidad Distrital de Santa Rosa	1,649,620	831,611	50
Huancane	23,004,502	13,694,153	60
Municipalidad Provincial de Huancane	8,351,545	5,982,268	72

**Presupuesto de Foncomun por Municipalidad del Departamento de Puno**Listado por Provincia y Orden Alfabético
(Montos en Nuevos Soles)

Provincia / Municipio	Presupuesto Público	Monto de Foncomun	% Foncomun del P. Público
Municipalidad Distrital de Cojata	1,491,326	704,026	47
Municipalidad Distrital de Huatasani	887,432	367,894	41
Municipalidad Distrital de Inchupalla	1,313,554	614,825	47
Municipalidad Distrital de Pusi	2,115,187	1,073,945	51
Municipalidad Distrital de Rosaspata	1,960,761	954,894	49
Municipalidad Distrital de Taraco	4,079,539	2,484,559	61
Municipalidad Distrital de Vilque Chico	2,805,158	1,511,742	54
Lampa	20,822,362	12,183,785	59
Municipalidad Provincial de Lampa	6,068,505	4,568,610	75
Municipalidad Distrital de Cabanilla	2,502,228	1,477,283	59
Municipalidad Distrital de Calapuja	1,003,276	486,228	48
Municipalidad Distrital de Nicasio	1,327,149	620,879	47
Municipalidad Distrital de Ocuvi	1,123,136	478,139	43
Municipalidad Distrital de Palca	1,027,045	472,020	46
Municipalidad Distrital de Paratia	2,054,082	994,701	48
Municipalidad Distrital de Pucara	2,376,288	1,343,292	57
Municipalidad Distrital de Santa Lucia	2,596,040	1,385,596	53
Municipalidad Distrital de Vilavila	744,613	357,037	48
Melgar	44,820,255	20,047,435	45
Municipalidad Provincial de Melgar -Ayaviri	12,271,103	7,777,432	63
Municipalidad Distrital de Antauta	6,543,918	1,354,247	21
Municipalidad Distrital de Cupi	1,544,631	593,781	38
Municipalidad Distrital de Llalli	2,054,029	730,080	36
Municipalidad Distrital de Macari	4,060,041	1,855,228	46
Municipalidad Distrital de Nuñoa	6,627,777	2,567,109	39
Municipalidad Distrital de Orurillo	5,935,544	2,651,948	45
Municipalidad Distrital de Santa Rosa	3,239,075	1,460,912	45
Municipalidad Distrital de Umachiri	2,544,137	1,056,698	42
Moho	11,007,281	7,188,563	65
Municipalidad Provincial de Moho	6,837,244	4,894,257	72
Municipalidad Distrital de Conima	1,472,308	827,226	56
Municipalidad Distrital de Huayrapata	1,425,531	739,463	52
Municipalidad Distrital de Tilali	1,272,198	727,617	57
Puno	67,242,246	41,134,461	61
Municipalidad Provincial de Puno	34,283,749	21,860,214	64
Municipalidad Distrital de Acora	8,979,071	5,699,893	63
Municipalidad Distrital de Amantani	1,535,016	852,411	56
Municipalidad Distrital de Atuncolla	1,614,917	815,758	51
Municipalidad Distrital de Capachica	3,180,819	2,082,534	65
Municipalidad Distrital de Chucuito	2,787,027	1,866,145	67
Municipalidad Distrital de Coata	2,243,905	1,282,580	57
Municipalidad Distrital de Huata	1,312,380	680,631	52
Municipalidad Distrital de Mañazo	1,880,793	927,692	49
Municipalidad Distrital de Paucarcolla	1,620,235	886,335	55
Municipalidad Distrital de Pichacani	2,034,318	1,090,511	54
Municipalidad Distrital de Plateria	2,789,827	1,784,513	64

**Presupuesto de Foncomun por Municipalidad del Departamento de Puno**Listado por Provincia y Orden Alfabético
(Montos en Nuevos Soles)

Provincia / Municipio	Presupuesto Público	Monto de Foncomun	% Foncomun del P. Público
Municipalidad Distrital de San Antonio	821,371	335,299	41
Municipalidad Distrital de Tiquillaca	961,848	412,773	43
Municipalidad Distrital de Vilque	1,196,970	557,172	47
San Antonio de Putina	14,304,082	8,828,270	62
Municipalidad Provincial de San Antonio de Putina -Putina	6,437,667	4,302,330	67
Municipalidad Distrital de Ananea	4,145,493	2,556,374	62
Municipalidad Distrital de Pedro Vilca Apaza	1,071,093	527,577	49
Municipalidad Distrital de Quilcapuncu	1,917,193	1,110,789	58
Municipalidad Distrital de Sina	732,636	331,200	45
San Roman	52,754,648	32,518,615	62
Municipalidad Provincial de San Roman -Juliaca	46,762,502	29,349,346	63
Municipalidad Distrital de Cabana	1,654,581	841,706	51
Municipalidad Distrital de Cabanillas	1,786,528	891,940	50
Municipalidad Distrital de Caracoto	2,551,037	1,435,623	56
Sandia	25,844,039	16,680,498	65
Municipalidad Provincial de Sandia	7,332,388	5,857,260	80
Municipalidad Distrital de Alto Inambari	3,013,671	1,900,038	63
Municipalidad Distrital de Cuyocuyo	2,819,758	1,629,082	58
Municipalidad Distrital de Limbani	1,418,422	771,119	54
Municipalidad Distrital de Patambuco	1,888,341	1,056,264	56
Municipalidad Distrital de Phara	2,112,583	1,287,233	61
Municipalidad Distrital de Quiaca	1,039,697	521,791	50
Municipalidad Distrital de San Juan del Oro	1,959,600	1,066,834	54
Municipalidad Distrital de San Pedro de Putina Punco	2,997,350	1,930,835	64
Municipalidad Distrital de Yanahuaya	1,262,229	660,042	52
Yunguyo	15,383,977	9,921,433	64
Municipalidad Provincial de Yunguyo	9,149,729	6,624,290	72
Municipalidad Distrital de Anapia	718,116	331,200	46
Municipalidad Distrital de Copani	1,925,573	1,121,475	58
Municipalidad Distrital de Cuturapi	725,146	331,200	46
Municipalidad Distrital de Ollaraya	1,253,351	693,212	55
Municipalidad Distrital de Tinicachi	606,525	331,200	55
Municipalidad Distrital de Unicachi	1,005,537	488,856	49
Total	430,998,705	250,358,117	58

Fuente: SIAF – MEF

Elaboración: CAD Ciudadanos al Día