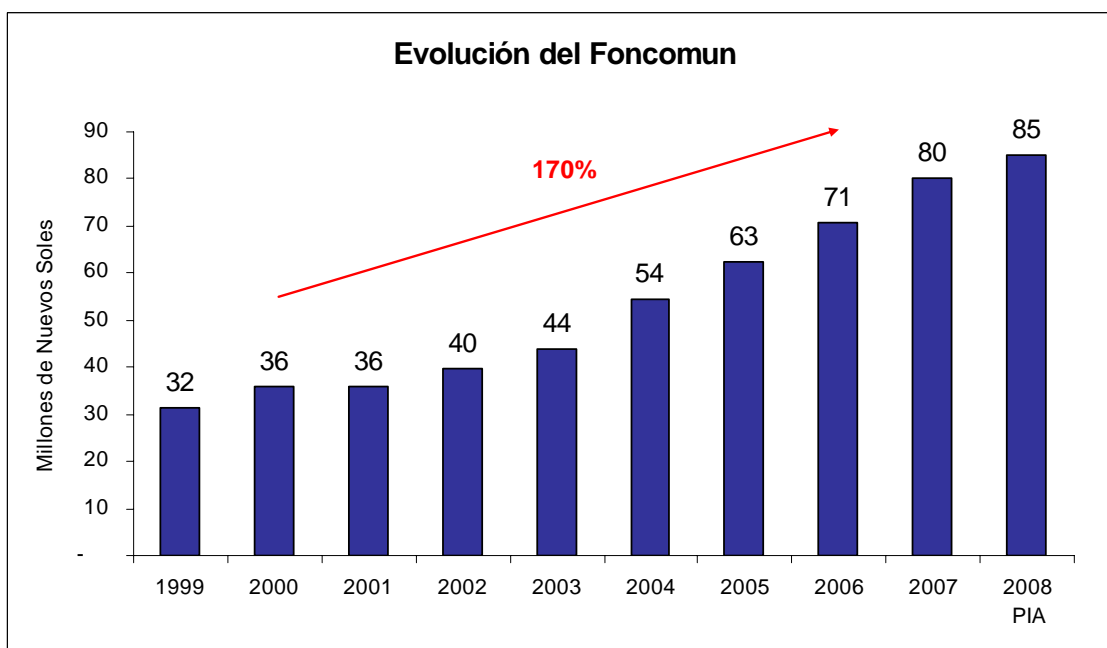


San Martín

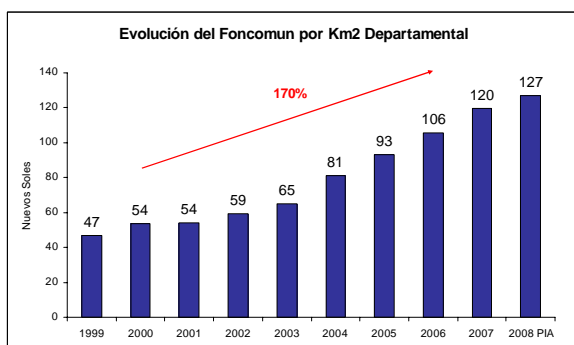
1. Evolución del Foncomun del Departamento de San Martín

El monto asignado a las municipalidades provinciales y distritales del departamento de San Martín por Foncomun para el año 2008, según el PIA, es de S/.85,032,956. Dicho monto viene creciendo y representa un crecimiento de 170% en comparación con el monto asignado en el año 1999.

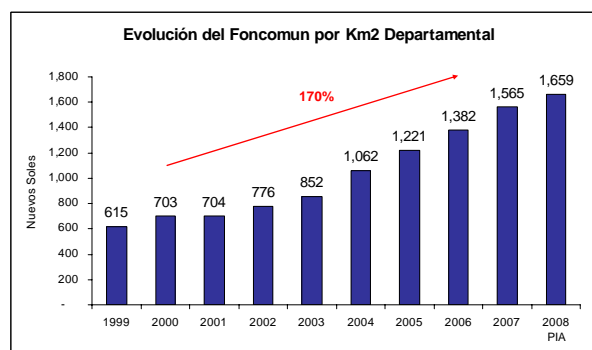


Fuente: SIAF – MEF
Elaboración: CAD Ciudadanos al Día

A nivel per cápita y por Km² se observa el mismo crecimiento. En el año 1999, San Martín recibía S/47 por habitante y S/615 por Km², mientras que para el año 2008 recibirá S/127 por habitante y S/1,659 por Km².



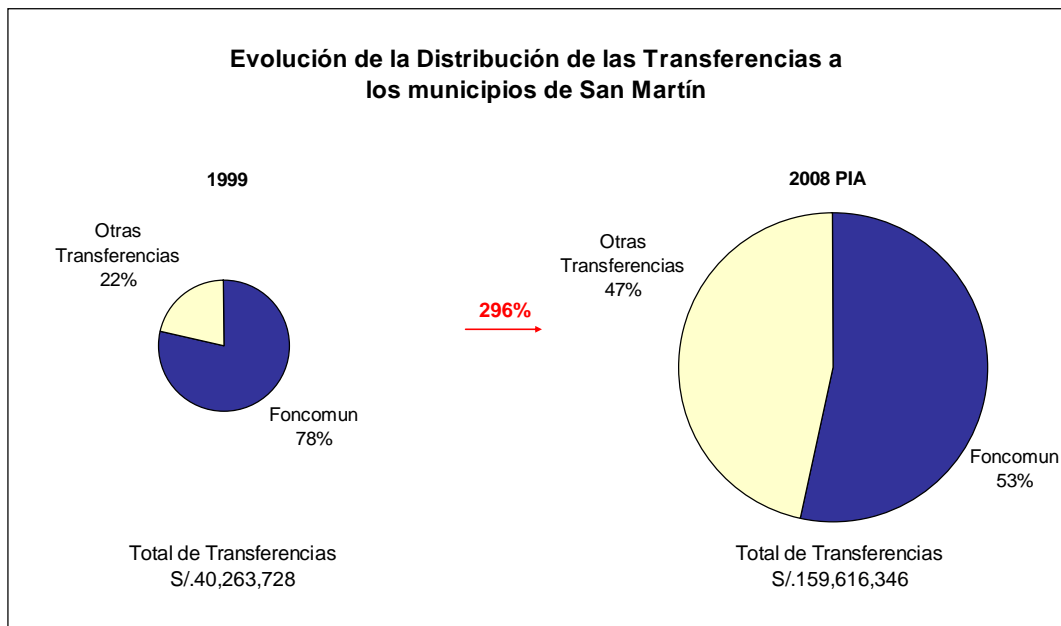
Fuente: SIAF – MEF, INEI
Elaboración: CAD Ciudadanos al Día



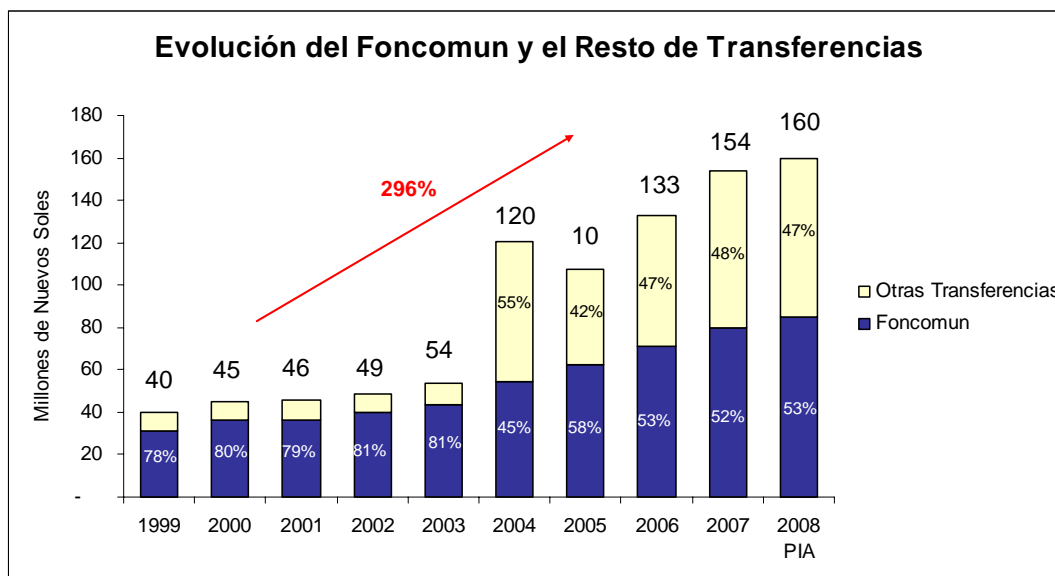
Fuente: SIAF – MEF, INEI
Elaboración: CAD Ciudadanos al Día

2. Foncomun vs. Total de Transferencias

En los últimos diez años, el monto total de las transferencias del Tesoro Público asignado al departamento de San Martín se ha incrementado en 296%. En ese periodo la participación del Foncomun en el total de transferencias se ha reducido. Así, en el año 1999, Foncomun representaba el 78% de las transferencias totales de San Martín. Sin embargo, al año 2008 el Foncomun solo representará el 53% del total de transferencias al departamento de San Martín.



* Canon Minero, Canon Forestal, Foncor, Regalía Minera, Renta de Aduanas, Programa del Vaso de Leche, Víctimas de Terrorismo y Foncodes. ** Los montos incluyen las transferencias a los Gobiernos Locales y al Gobierno Regional
Fuente: SIAF – MEF
Elaboración: CAD Ciudadanos al Día



Fuente: SIAF – MEF
Elaboración: CAD Ciudadanos al Día

3. Ranking de Foncomun del Departamento de San Martín 2008

Las municipalidades de San Martín que recibirán mayor monto del Foncomun contemplado para el año 2008 son: Municipalidad Provincial de Moyobamba (S/.7,426,089), Municipalidad Provincial de San Martín - Tarapoto (S/.7,392,586), Municipalidad Provincial de Mariscal Caceres - Juanjui (S/.3,442,549) y la Municipalidad Provincial de Tocache (S/.3,421,409).

De las 77 municipalidades del departamento de San Martín, las 20 municipalidades con mayor presupuesto por Foncomun asignado son las siguientes.

<input checked="" type="checkbox"/> Las 20 Municipalidades de San Martín que recibirán más Foncomun en el 2008 Rankeados por Monto Total Asignado (Montos en Nuevos Soles)				
Orden	Provincia	Distrito	Municipalidad	Foncomun Total
1	Moyobamba	Moyobamba	Municipalidad Provincial de Moyobamba	7,426,089
2	San Martín	Tarapoto	Municipalidad Provincial de San Martín - Tarapoto	7,392,586
3	Mariscal Caceres	Juanjui	Municipalidad Provincial de Mariscal Caceres - Juanjui	3,442,549
4	Tocache	Tocache	Municipalidad Provincial de Tocache	3,421,409
5	Rioja	Rioja	Municipalidad Provincial de Rioja	3,201,730
6	El Dorado	San Jose de Sisa	Municipalidad Provincial de El Dorado - San Jose de Sisa	3,191,374
7	Bellavista	Bellavista	Municipalidad Provincial de Bellavista	3,102,688
8	Lamas	Lamas	Municipalidad Provincial de Lamas	3,051,214
9	Rioja	Nueva Cajamarca	Municipalidad Distrital de Nueva Cajamarca	2,174,962
10	Picota	Picota	Municipalidad Provincial de Picota	2,130,329
11	San Martín	La Banda de Shilcayo	Municipalidad Distrital de La Banda de Shilcayo	1,971,100
12	Tocache	Uchiza	Municipalidad Distrital de Uchiza	1,944,043
13	Moyobamba	Soritor	Municipalidad Distrital de Soritor	1,753,627
14	Moyobamba	Jepelacio	Municipalidad Distrital de Jepelacio	1,741,920
15	Huallaga	Saposo	Municipalidad Provincial de Huallaga - Saposo	1,584,764
16	San Martín	Morales	Municipalidad Distrital de Morales	1,570,094
17	El Dorado	San Martín	Municipalidad Distrital de San Martín	1,546,901
18	Bellavista	Bajo Biavo	Municipalidad Distrital de Bajo Biavo	1,466,890
19	Rioja	Pardo Miguel	Municipalidad Distrital de Pardo Miguel	1,398,092
20	Bellavista	San Pablo	Municipalidad Distrital de San Pablo	1,321,535

Fuente: SIAF – MEF

Elaboración: CAD Ciudadanos al Día

4. Ranking de Foncomun per Cápita del Departamento de San Martín 2008

La Municipalidad Distrital de Tingo de Saposoa recibirá el mayor monto de Foncomun por habitante para el año 2008, S/.391.

<input checked="" type="checkbox"/> Las 20 Municipalidades de San Martín que recibirán más Foncomun per Cápita en el 2008 Rankeados por Monto per Cápita (Montos en Nuevos Soles)					
Orden	Provincia	Distrito	Municipalidad	Foncomun Total	Foncomun per Cápita
1	Huallaga	Tingo de Saposo	Municipalidad Distrital de Tingo de Saposo	331,200	391
2	Tocache	Shunte	Municipalidad Distrital de Shunte	331,200	381
3	Picota	Pilluana	Municipalidad Distrital de Pilluana	331,200	331
4	San Martín	Alberto Leveau	Municipalidad Distrital de Alberto Leveau	331,200	324
5	Picota	Picota	Municipalidad Provincial de Picota	2,130,329	282
6	Picota	San Cristobal	Municipalidad Distrital de San Cristobal	331,200	267
7	El Dorado	San Jose de Sisa	Municipalidad Provincial de El Dorado - San Jose de Sisa	3,191,374	263
8	Lamas	San Roque de Cumbaza	Municipalidad Distrital de San Roque de Cumbaza	331,200	241
9	Rioja	Posic	Municipalidad Distrital de Posic	331,200	238
10	Bellavista	Bellavista	Municipalidad Provincial de Bellavista	3,102,688	223
11	San Martín	San Antonio	Municipalidad Distrital de San Antonio	331,200	222
12	Lamas	Lamas	Municipalidad Provincial de Lamas	3,051,214	217
13	El Dorado	Santa Rosa	Municipalidad Distrital de Santa Rosa	1,166,536	208
14	San Martín	El Porvenir	Municipalidad Distrital de El Porvenir	331,200	205
15	Moyobamba	Habana	Municipalidad Distrital de Habana	331,200	202
16	Huallaga	El Eslabon	Municipalidad Distrital de El Eslabon	331,200	192
17	El Dorado	San Martín	Municipalidad Distrital de San Martín	1,546,901	186
18	San Martín	Shapaja	Municipalidad Distrital de Shapaja	331,200	184
19	San Martín	Chipurana	Municipalidad Distrital de Chipurana	331,200	176
20	Bellavista	Bajo Biavo	Municipalidad Distrital de Bajo Biavo	1,466,890	171

Fuente: SIAF – MEF, INEI

Elaboración: CAD Ciudadanos al Día

La Municipalidad Distrital de Nueva Cajamarca recibirá el menor monto de Foncomun por habitante para el año 2008, S/.71.


 Las 20 Municipalidades de San Martín que recibirán menos Foncomun per Cápita en el 2008 Rankeados por Monto per Cápita (Montos en Nuevos Soles)					
Orden	Provincia	Distrito	Municipalidad	Foncomun Total	Foncomun per Cápita
1	Rioja	Nueva Cajamarca	Municipalidad Distrital de Nueva Cajamarca	2,174,962	71
2	San Martín	Morales	Municipalidad Distrital de Morales	1,570,094	72
3	Rioja	Yuracyacu	Municipalidad Distrital de Yuracyacu	342,717	73
4	San Martín	La Banda de Shilcayo	Municipalidad Distrital de La Banda de Shilcayo	1,971,100	75
5	Rioja	Elias Soplin Vargas	Municipalidad Distrital de Elias Soplin Vargas	665,515	84
6	Rioja	Pardo Miguel	Municipalidad Distrital de Pardo Miguel	1,398,092	85
7	Lamas	Tabalosos	Municipalidad Distrital de Tabalosos	1,060,817	85
8	San Martín	Sauce	Municipalidad Distrital de Sauce	462,224	86
9	Moyobamba	Soritor	Municipalidad Distrital de Soritor	1,753,627	88
10	Rioja	San Fernando	Municipalidad Distrital de San Fernando	364,609	88
11	Rioja	Awajun	Municipalidad Distrital de Awajun	506,352	91
12	Moyobamba	Calzada	Municipalidad Distrital de Calzada	399,220	91
13	Tocache	Polvora	Municipalidad Distrital de Polvora	855,438	95
14	Tocache	Nuevo Progreso	Municipalidad Distrital de Nuevo Progreso	927,003	97
15	San Martín	Chazuta	Municipalidad Distrital de Chazuta	937,053	98
16	Tocache	Uchiza	Municipalidad Distrital de Uchiza	1,944,043	101
17	San Martín	Juan Guerra	Municipalidad Distrital de Juan Guerra	331,200	101
18	Lamas	Caynarachi	Municipalidad Distrital de Caynarachi	692,158	102
19	Huallaga	Piscovacu	Municipalidad Distrital de Piscovacu	382,651	104
20	Moyobamba	Jepelacio	Municipalidad Distrital de Jepelacio	1,741,920	104

Fuente: SIAF – MEF, INEI

Elaboración: CAD Ciudadanos al Día

6. Foncomun vs. Presupuesto Público de las Municipalidades del Departamento de San Martín

En el 66% de las municipalidades del departamento de San Martín (51 municipalidades), el Foncomun representa entre 50% y 75% del Presupuesto Público total asignado. Asimismo, en el 34% de las municipalidades del departamento de San Martín (26 municipalidades), el Foncomun representa entre 25% y 50% del Presupuesto Público total asignado. Esto quiere decir que el departamento de San Martín depende significativamente de los ingresos percibidos a través del Foncomun.

 Foncomun como porcentaje del Presupuesto Público	
Rango de Dependencia	Nº de Municipalidades
Dependencia 0% - 25%	0
Dependencia 25% - 50%	26
Dependencia 50% - 75%	51
Dependencia 75% - 100%	0
Total	77

Fuente: SIAF – MEF

Elaboración: CAD Ciudadanos al Día

La Municipalidad Distrital de Bellavista recibirá el mayor monto de Foncomun en proporción a su Presupuesto Público (S/.3,102,688). En dicha municipalidad, Foncomun representa el 75% del Presupuesto Público.

<input checked="" type="checkbox"/> Mayor Foncomun en el Presupuesto Público de las Municipalidades del Departamento de San Martín Rankeados por Mayor Porcentaje del Foncomun como parte del Presupuesto Público (Montos en Nuevos Soles)						
Orden	Provincia	Distrito	Municipalidad	Foncomun	Presupuesto Público	Foncomun como % del P. Público
1	Bellavista	Bellavista	Municipalidad Provincial de Bellavista	3,102,688	4,155,051	75
2	El Dorado	San Jose de Sisa	Municipalidad Provincial de El Dorado -San Jose de Sisa	3,191,374	4,463,406	72
3	El Dorado	Santa Rosa	Municipalidad Distrital de Santa Rosa	1,166,536	1,645,775	71
4	Lamas	Lamas	Municipalidad Provincial de Lamas	3,051,214	4,384,396	70
5	El Dorado	San Martin	Municipalidad Distrital de San Martin	1,546,901	2,256,562	69
6	Mariscal Caceres	Juanjui	Municipalidad Provincial de Mariscal Caceres -Juanjui	3,442,549	5,070,176	68
7	Moyobamba	Moyobamba	Municipalidad Provincial de Moyobamba	7,426,089	11,290,238	66
8	Picota	Shambovacu	Municipalidad Distrital de Shamboyacu	892,634	1,418,086	63
9	Lamas	Alonso de Alvarado	Municipalidad Distrital de Alonso de Alvarado	1,287,512	2,061,581	62
10	San Martin	Juan Guerra	Municipalidad Distrital de Juan Guerra	331,200	531,622	62
11	Tocache	Tocache	Municipalidad Provincial de Tocache	3,421,409	5,603,072	61
12	Bellavista	San Rafael	Municipalidad Distrital de San Rafael	726,724	1,212,223	60
13	Rioja	Rioja	Municipalidad Provincial de Rioja	3,201,730	5,368,015	60
14	Moyobamba	Jepelacio	Municipalidad Distrital de Jepelacio	1,741,920	2,945,416	59
15	Picota	Picota	Municipalidad Provincial de Picota	2,130,329	3,609,992	59
16	Bellavista	Alto Biavo	Municipalidad Distrital de Alto Biavo	821,837	1,408,008	58
17	Picota	Tingo de Ponasa	Municipalidad Distrital de Tingo de Ponasa	594,294	1,026,955	58
18	Moyobamba	Soritor	Municipalidad Distrital de Soritor	1,753,627	3,035,519	58
19	San Martin	La Banda de Shilcayo	Municipalidad Distrital de La Banda de Shilcayo	1,971,100	3,465,932	57
20	Huallaga	Saposoa	Municipalidad Provincial de Huallaga -Saposoa	1,584,764	2,787,548	57

Fuente: SIAF – MEF

Elaboración: CAD Ciudadanos al Día

La Municipalidad Distrital de Yuracyacu recibirá el menor monto de Foncomun en proporción a su Presupuesto Público (S/.342,717). En dicha municipalidad, Foncomun representa solo el 38% del Presupuesto Público.

<input checked="" type="checkbox"/> Menor Foncomun en el Presupuesto Público de las Municipalidades del Departamento de San Martín Rankeados por Mayor Porcentaje del Foncomun como parte del Presupuesto Público (Montos en Nuevos Soles)						
Orden	Provincia	Distrito	Municipalidad	Foncomun	Presupuesto Público	Foncomun como % del P. Público
1	Rioja	Yuracyacu	Municipalidad Distrital de Yuracyacu	342,717	891,362	38
2	San Martin	Papaplaya	Municipalidad Distrital de Papaplaya	331,200	855,012	39
3	Tocache	Polvora	Municipalidad Distrital de Polvora	855,438	2,179,175	39
4	Tocache	Shunte	Municipalidad Distrital de Shunte	331,200	818,421	40
5	Rioja	Elias Soplin Vargas	Municipalidad Distrital de Elias Soplin Vargas	665,515	1,635,017	41
6	Lamas	Rumisapa	Municipalidad Distrital de Rumisapa	331,200	806,041	41
7	San Martin	Sauce	Municipalidad Distrital de Sauce	462,224	1,112,770	42
8	Huallaga	Alto Saposoa	Municipalidad Distrital de Alto Saposoa	331,200	788,911	42
9	Rioja	Yorongos	Municipalidad Distrital de Yorongos	331,200	782,071	42
10	Rioja	San Fernando	Municipalidad Distrital de San Fernando	364,609	860,473	42
11	Huallaga	Sacanche	Municipalidad Distrital de Sacanche	331,200	766,518	43
12	Rioja	Nueva Cajamarca	Municipalidad Distrital de Nueva Cajamarca	2,174,962	5,030,654	43
13	San Martin	Tarapoto	Municipalidad Provincial de San Martin -Tarapoto	7,392,586	16,602,674	45
14	Moyobamba	Yantalo	Municipalidad Distrital de Yantalo	331,200	743,425	45
15	San Martin	Cacatachi	Municipalidad Distrital de Cacatachi	331,200	731,323	45
16	San Martin	El Porvenir	Municipalidad Distrital de El Porvenir	331,200	728,931	45
17	Moyobamba	Calzada	Municipalidad Distrital de Calzada	399,220	863,556	46
18	Tocache	Uchiza	Municipalidad Distrital de Uchiza	1,944,043	4,161,721	47
19	Mariscal Caceres	Pachiza	Municipalidad Distrital de Pachiza	495,395	1,057,182	47
20	Lamas	Cuñumbuqui	Municipalidad Distrital de Cuñumbuqui	439,461	933,686	47

Fuente: SIAF – MEF

Elaboración: CAD Ciudadanos al Día

7. Foncomun 2008 de las Municipalidades del Departamento de San Martín



Presupuesto de Foncomun por Municipalidad del Departamento de San Martín

Listado por Provincia y Orden Alfabético
(Montos en Nuevos Soles)

Provincia / Municipio	Presupuesto Público	Monto de Foncomun	% Foncomun del P. Público
Bellavista	12,840,967	7,909,159	62
Municipalidad Provincial de Bellavista	4,155,051	3,102,688	75
Municipalidad Distrital de Alto Biavo	1,408,008	821,837	58
Municipalidad Distrital de Bajo Biavo	2,750,099	1,466,890	53
Municipalidad Distrital de Huallaga	866,827	469,485	54
Municipalidad Distrital de San Pablo	2,448,759	1,321,535	54
Municipalidad Distrital de San Rafael	1,212,223	726,724	60
El Dorado	10,008,782	6,768,015	68
Municipalidad Provincial de El Dorado - San Jose de Sisa	4,463,406	3,191,374	72
Municipalidad Distrital de Agua Blanca	844,609	429,492	51
Municipalidad Distrital de San Martín	2,256,562	1,546,901	69
Municipalidad Distrital de Santa Rosa	1,645,775	1,166,536	71
Municipalidad Distrital de Shatoja	798,430	433,712	54
Huallaga	6,376,181	3,292,215	52
Municipalidad Provincial de Huallaga - Saposoa	2,787,548	1,584,764	57
Municipalidad Distrital de Alto Saposoa	788,911	331,200	42
Municipalidad Distrital de El Eslabon	642,876	331,200	52
Municipalidad Distrital de Piscoyacu	802,370	382,651	48
Municipalidad Distrital de Sacanche	766,518	331,200	43
Municipalidad Distrital de Tingo de Saposoa	587,958	331,200	56
Lamas	17,352,121	9,827,706	57
Municipalidad Provincial de Lamas	4,384,396	3,051,214	70
Municipalidad Distrital de Alonso de Alvarado	2,061,581	1,287,512	62
Municipalidad Distrital de Barranquita	1,321,214	673,632	51
Municipalidad Distrital de Caynarachi	1,444,419	692,158	48
Municipalidad Distrital de Cuñumbuqui	933,686	439,461	47
Municipalidad Distrital de Pinto Recodo	1,837,714	1,018,448	55
Municipalidad Distrital de Rumisapa	806,041	331,200	41
Municipalidad Distrital de San Roque de Cumbaza	631,594	331,200	52
Municipalidad Distrital de Shanao	654,562	331,200	51
Municipalidad Distrital de Tabalosos	2,005,194	1,060,817	53
Municipalidad Distrital de Zapatero	1,271,720	610,864	48
Mariscal Caceres	10,581,061	6,276,476	59
Municipalidad Provincial de Mariscal Caceres - Juanjui	5,070,176	3,442,549	68
Municipalidad Distrital de Campanilla	1,930,482	1,000,838	52
Municipalidad Distrital de Huicungo	1,300,056	650,660	50
Municipalidad Distrital de Pachiza	1,057,182	495,395	47
Municipalidad Distrital de Pajarillo	1,223,165	687,034	56
Moyobamba	19,552,333	11,983,256	61
Municipalidad Provincial de Moyobamba	11,290,238	7,426,089	66
Municipalidad Distrital de Calzada	863,556	399,220	46
Municipalidad Distrital de Habana	674,179	331,200	49
Municipalidad Distrital de Jepelacio	2,945,416	1,741,920	59

**Presupuesto de Foncomun por Municipalidad del Departamento de San Martín**Listado por Provincia y Orden Alfabético
(Montos en Nuevos Soles)

Provincia / Municipio	Presupuesto Público	Monto de Foncomun	% Foncomun del P. Público
Municipalidad Distrital de Soritor	3,035,519	1,753,627	58
Municipalidad Distrital de Yantalo	743,425	331,200	45
Picota	11,582,395	6,610,308	57
Municipalidad Provincial de Picota	3,609,992	2,130,329	59
Municipalidad Distrital de Buenos Aires	1,021,481	576,751	56
Municipalidad Distrital de Caspisapa	621,425	331,200	53
Municipalidad Distrital de Pilluana	591,200	331,200	56
Municipalidad Distrital de Pucacaca	762,341	400,960	53
Municipalidad Distrital de San Cristobal	603,466	331,200	55
Municipalidad Distrital de San Hilarion	998,880	548,762	55
Municipalidad Distrital de Shamboyacu	1,418,086	892,634	63
Municipalidad Distrital de Tingo de Ponasa	1,026,955	594,294	58
Municipalidad Distrital de Tres Unidos	928,569	472,978	51
Rioja	18,720,283	9,316,377	50
Municipalidad Provincial de Rioja	5,368,015	3,201,730	60
Municipalidad Distrital de Awajun	1,000,044	506,352	51
Municipalidad Distrital de Elias Soplin Vargas	1,635,017	665,515	41
Municipalidad Distrital de Nueva Cajamarca	5,030,654	2,174,962	43
Municipalidad Distrital de Pardo Miguel	2,516,154	1,398,092	56
Municipalidad Distrital de Posic	636,493	331,200	52
Municipalidad Distrital de San Fernando	860,473	364,609	42
Municipalidad Distrital de Yorongos	782,071	331,200	42
Municipalidad Distrital de Yuracyacu	891,362	342,717	38
San Martín	32,428,698	15,570,351	48
Municipalidad Provincial de San Martín - Tarapoto	16,602,674	7,392,586	45
Municipalidad Distrital de Alberto Leveau	621,973	331,200	53
Municipalidad Distrital de Cacatachi	731,323	331,200	45
Municipalidad Distrital de Chazuta	1,799,163	937,053	52
Municipalidad Distrital de Chipurana	699,456	331,200	47
Municipalidad Distrital de El Porvenir	728,931	331,200	45
Municipalidad Distrital de Huimbayoc	1,207,659	587,694	49
Municipalidad Distrital de Juan Guerra	531,622	331,200	62
Municipalidad Distrital de La Banda de Shilcayo	3,465,932	1,971,100	57
Municipalidad Distrital de Morales	2,833,870	1,570,094	55
Municipalidad Distrital de Papaplaya	855,012	331,200	39
Municipalidad Distrital de San Antonio	615,891	331,200	54
Municipalidad Distrital de Sauce	1,112,770	462,224	42
Municipalidad Distrital de Shapaja	622,422	331,200	53
Tocache	14,578,867	7,479,093	51
Municipalidad Provincial de Tocache	5,603,072	3,421,409	61
Municipalidad Distrital de Nuevo Progreso	1,816,478	927,003	51
Municipalidad Distrital de Polvora	2,179,175	855,438	39
Municipalidad Distrital de Shunte	818,421	331,200	40
Municipalidad Distrital de Uchiza	4,161,721	1,944,043	47
Total	154,021,688	85,032,956	55

Fuente: SIAF – MEF

Elaboración: CAD Ciudadanos al Día