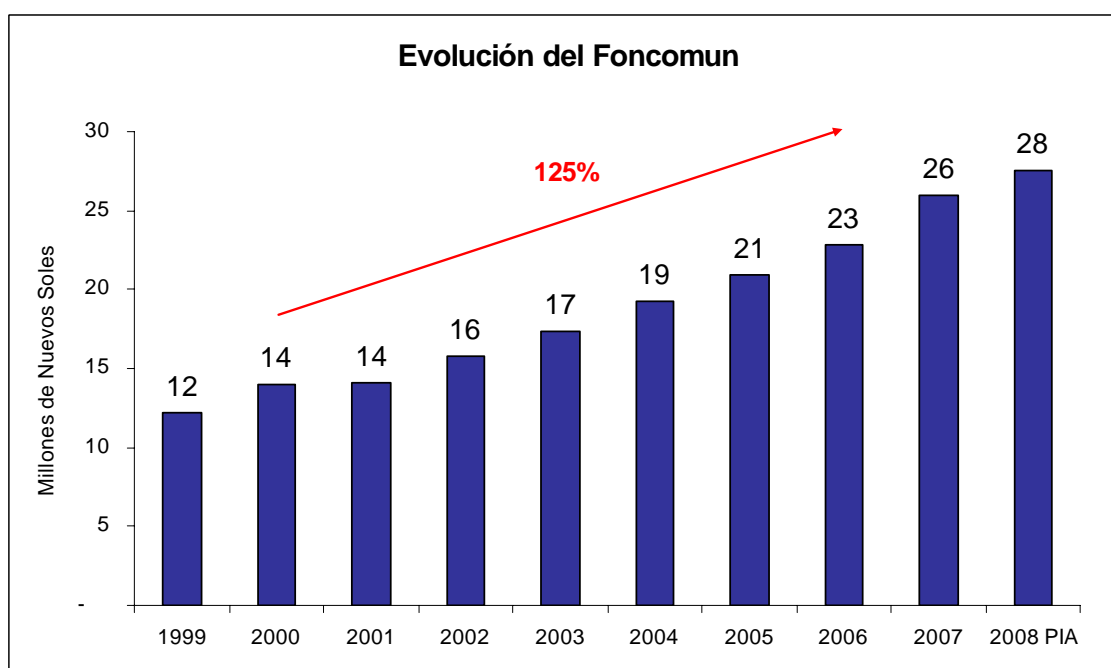


Tacna

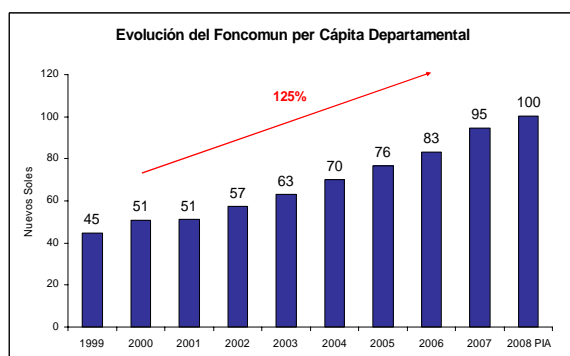
1. Evolución del Foncomun del Departamento de Tacna

El monto asignado a las municipalidades provinciales y distritales del departamento de Tacna por Foncomun para el año 2008, según el PIA, es de S/.27,563,210. Dicho monto viene creciendo y representa un crecimiento de 125% en comparación con el monto asignado en el año 1999.

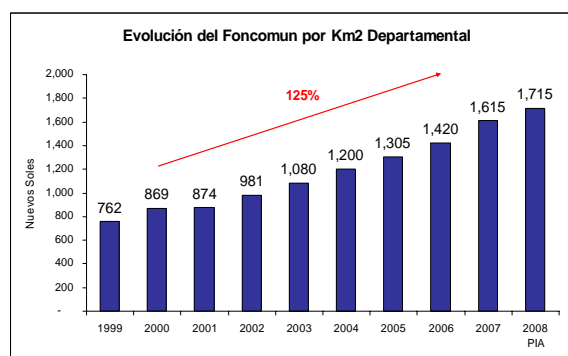


Fuente: SIAF – MEF
Elaboración: CAD Ciudadanos al Día

A nivel per cápita y por Km² se observa el mismo crecimiento. En el año 1999, Tacna recibía S/.45 por habitante y S/.762 por Km², mientras que para el año 2008 recibirá S/.100 por habitante y S/.1,715 por Km².



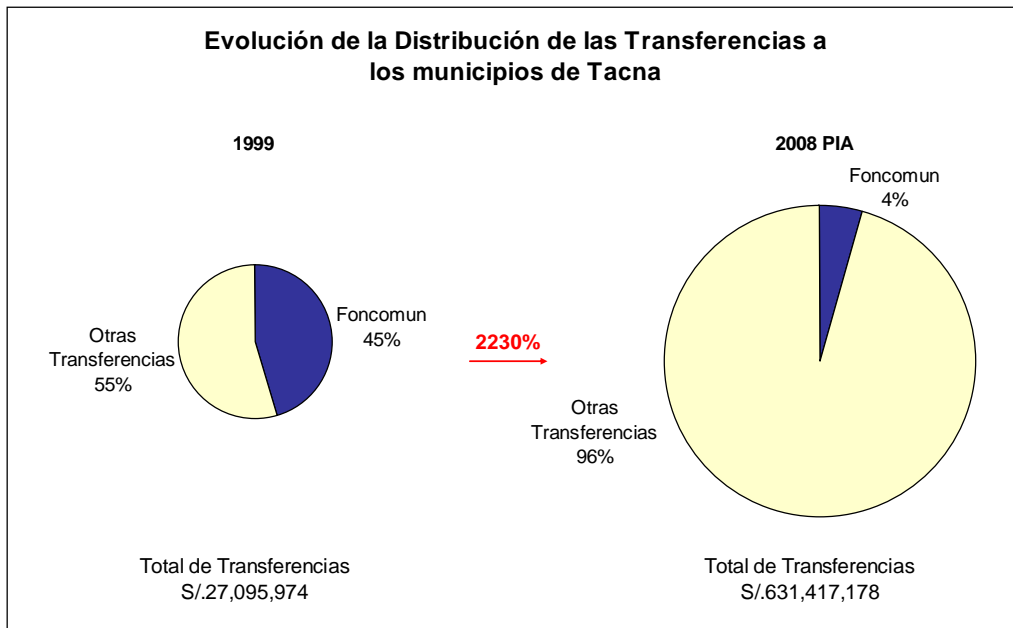
Fuente: SIAF – MEF, INEI
Elaboración: CAD Ciudadanos al Día



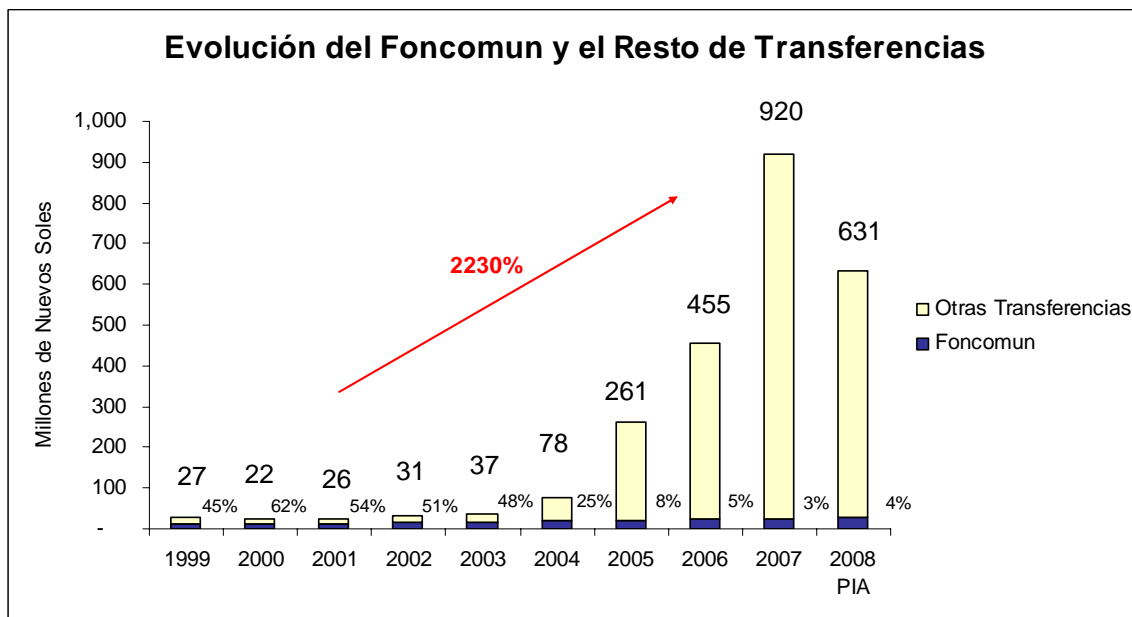
Fuente: SIAF – MEF, INEI
Elaboración: CAD Ciudadanos al Día

2. Foncomun vs. Total de Transferencias

En los últimos diez años, el monto total de las transferencias del Tesoro Público asignado al departamento de Tacna se ha incrementado en 2230% por el crecimiento de las transferencias de canon minero. En ese periodo la participación del Foncomun en el total de transferencias se ha reducido. Así, en el año 1999, Foncomun representaba el 45% de las transferencias totales de Tacna. Sin embargo, al año 2008 el Foncomun solo representará el 4% del total de transferencias al departamento de Tacna.



* Canon Minero, Canon Pesquero, Regalía Minera, Renta de Aduanas, Programa del Vaso de Leche y Foncodes. ** Los montos incluyen las transferencias a los Gobiernos Locales y al Gobierno Regional
Fuente: SIAF – MEF
Elaboración: CAD Ciudadanos al Día



Fuente: SIAF – MEF
Elaboración: CAD Ciudadanos al Día

3. Ranking de Foncomun del Departamento de Tacna 2008

Las municipalidades de Tacna que recibirán mayor monto del Foncomun contemplado para el año 2008 son: Municipalidad Provincial de Tacna (S/.10,473,175), Municipalidad Provincial de Coronel Gregorio Albarracín Lanchipa (S/.3,482,692), Municipalidad Distrital de Ciudad Nueva (S/.2,084,652) y la Municipalidad Distrital de Alto de La Alianza (S/.2,019,225).

<input checked="" type="checkbox"/> Las Municipalidades de Tacna que recibirán más Foncomun en el 2008 Rankeados por Monto Total Asignado (Montos en Nuevos Soles)				
Orden	Provincia	Distrito	Municipalidad	Foncomun Total
1	Tacna	Tacna	Municipalidad Provincial de Tacna	10,473,175
2	Tacna	Coronel Gregorio Albarracín Lanchipa	Municipalidad Distrital de Coronel Gregorio Albarracín Lanchipa	3,482,692
3	Tacna	Ciudad Nueva	Municipalidad Distrital de Ciudad Nueva	2,084,652
4	Tacna	Alto de La Alianza	Municipalidad Distrital de Alto de La Alianza	2,019,225
5	Tacna	Pocollay	Municipalidad Distrital de Pocollay	989,464
6	Candarave	Candarave	Municipalidad Provincial de Candarave	760,426
7	Tarata	Tarata	Municipalidad Provincial de Tarata	729,734
8	Jorge Basadre	Locumba	Municipalidad Provincial de Jorge Basadre -Locumba	597,377
9	Jorge Basadre	Ilabaya	Municipalidad Distrital de Ilabaya	464,865
10	Candarave	Cairani	Municipalidad Distrital de Cairani	331,200
11	Candarave	Camilaca	Municipalidad Distrital de Camilaca	331,200
12	Candarave	Curibaya	Municipalidad Distrital de Curibaya	331,200
13	Candarave	Huanuara	Municipalidad Distrital de Huanuara	331,200
14	Candarave	Quilahuani	Municipalidad Distrital de Quilahuani	331,200
15	Jorge Basadre	Ite	Municipalidad Distrital de Ite	331,200
16	Tacna	Calana	Municipalidad Distrital de Calana	331,200
17	Tacna	Inclan	Municipalidad Distrital de Inclan	331,200
18	Tacna	Pachia	Municipalidad Distrital de Pachia	331,200
19	Tacna	Palca	Municipalidad Distrital de Palca	331,200
20	Tacna	Sama	Municipalidad Distrital de Sama	331,200
21	Tarata	Chucatomani	Municipalidad Distrital de Chucatomani	331,200
22	Tarata	Estique	Municipalidad Distrital de Estique	331,200
23	Tarata	Estique-Pampa	Municipalidad Distrital de Estique-Pampa	331,200
24	Tarata	Sitajara	Municipalidad Distrital de Sitajara	331,200
25	Tarata	Susapaya	Municipalidad Distrital de Susapaya	331,200
26	Tarata	Tarucachi	Municipalidad Distrital de Tarucachi	331,200
27	Tarata	Ticaco	Municipalidad Distrital de Ticaco	331,200

Fuente: SIAF – MEF

Elaboración: CAD Ciudadanos al Día

4. Ranking de Foncomun per Cápita del Departamento de Tacna 2008

La Municipalidad Distrital de Estique - Pampa recibirá el mayor monto de Foncomun por habitante para el año 2008, S/.3,067.

<input checked="" type="checkbox"/> Las Municipalidades de Tacna que recibirán más Foncomun per Cápita en el 2008 Rankeados por Monto per Cápita (Montos en Nuevos Soles)					
Orden	Provincia	Distrito	Municipalidad	Foncomun Total	Foncomun per Cápita
1	Tarata	Estique-Pampa	Municipalidad Distrital de Estique-Pampa	331,200	3,067
2	Candarave	Curibaya	Municipalidad Distrital de Curibaya	331,200	1,330
3	Tarata	Estique	Municipalidad Distrital de Estique	331,200	1,042
4	Tarata	Sitajara	Municipalidad Distrital de Sitajara	331,200	983
5	Tarata	Tarucachi	Municipalidad Distrital de Tarucachi	331,200	983
6	Tarata	Chucatomani	Municipalidad Distrital de Chucatomani	331,200	741
7	Tarata	Ticaco	Municipalidad Distrital de Ticaco	331,200	453
8	Candarave	Huanuara	Municipalidad Distrital de Huanuara	331,200	451
9	Tarata	Susapaya	Municipalidad Distrital de Susapaya	331,200	443
10	Candarave	Quilahuani	Municipalidad Distrital de Quilahuani	331,200	361
11	Jorge Basadre	Locumba	Municipalidad Provincial de Jorge Basadre -Locumba	597,377	353
12	Tacna	Palca	Municipalidad Distrital de Palca	331,200	299
13	Candarave	Cairani	Municipalidad Distrital de Cairani	331,200	252
14	Candarave	Candarave	Municipalidad Provincial de Candarave	760,426	222
15	Tarata	Tarata	Municipalidad Provincial de Tarata	729,734	202
16	Tacna	Pachia	Municipalidad Distrital de Pachia	331,200	190
17	Jorge Basadre	Ite	Municipalidad Distrital de Ite	331,200	188
18	Candarave	Camilaca	Municipalidad Distrital de Camilaca	331,200	175
19	Tacna	Sama	Municipalidad Distrital de Sama	331,200	149
20	Tacna	Calana	Municipalidad Distrital de Calana	331,200	138
21	Tacna	Inclan	Municipalidad Distrital de Inclan	331,200	118
22	Tacna	Tacna	Municipalidad Provincial de Tacna	10,473,175	108
23	Jorge Basadre	Ilabaya	Municipalidad Distrital de Ilabaya	464,865	87
24	Tacna	Pocollay	Municipalidad Distrital de Pocollay	989,464	64
25	Tacna	Alto de La Alianza	Municipalidad Distrital de Alto de La Alianza	2,019,225	60
26	Tacna	Coronel Gregorio Albarracín Lanchipa	Municipalidad Distrital de Coronel Gregorio Albarracín Lanchipa	3,482,692	59
27	Tacna	Ciudad Nueva	Municipalidad Distrital de Ciudad Nueva	2,084,652	59

Fuente: SIAF – MEF, INEI

Elaboración: CAD Ciudadanos al Día

6. Foncomun vs. Presupuesto Público de las Municipalidades del Departamento de Tacna

En el 85% de las municipalidades del departamento de Tacna (23 municipalidades), el Foncomun representa entre 0% y 25% del Presupuesto Público total asignado. Solo en 4 municipalidades del departamento de Tacna, el Foncomun representa entre 25% y 50% del Presupuesto Público total asignado. Esto quiere decir, que el departamento de Tacna no depende significativamente de los ingresos percibidos a través del Foncomun.

<input checked="" type="checkbox"/> Foncomun como porcentaje del Presupuesto Público	
Rango de Dependencia	Nº de Municipalidades
Dependencia 0% - 25%	23
Dependencia 25% - 50%	4
Dependencia 50% - 75%	0
Dependencia 75% - 100%	0
Total	27

Fuente: SIAF – MEF
Elaboración: CAD Ciudadanos al Día

La Municipalidad Distrital de Estique - Pampa recibirá el mayor monto de Foncomun en proporción a su Presupuesto Público (S/.331,200). En dicha municipalidad, Foncomun representa el 45% del Presupuesto Público; mientras que en la Municipalidad Distrital de Ilabaya, el Foncomun no es una fuente significativa de financiamiento de su Presupuesto Público.

<input checked="" type="checkbox"/> Mayor Foncomun en el Presupuesto Público de las Municipalidades del Departamento de Tacna Rankeados por Mayor Porcentaje del Foncomun como parte del Presupuesto Público (Montos en Nuevos Soles)						
Orden	Provincia	Distrito	Municipalidad	Foncomun	Presupuesto Público	Foncomun como % del P. Público
1	Tarata	Estique-Pampa	Municipalidad Distrital de Estique-Pampa	331,200	728,514	45
2	Candarave	Curibaya	Municipalidad Distrital de Curibaya	331,200	858,876	39
3	Tarata	Sitajara	Municipalidad Distrital de Sitajara	331,200	1,124,351	29
4	Tarata	Estique	Municipalidad Distrital de Estique	331,200	1,264,639	26
5	Tarata	Tarucachi	Municipalidad Distrital de Tarucachi	331,200	1,449,548	23
6	Tarata	Chucutamani	Municipalidad Distrital de Chucutamani	331,200	1,852,114	18
7	Candarave	Huanuara	Municipalidad Distrital de Huanuara	331,200	1,962,216	17
8	Candarave	Quilahuani	Municipalidad Distrital de Quilahuani	331,200	2,089,539	16
9	Tarata	Susapaya	Municipalidad Distrital de Susapaya	331,200	2,091,150	16
10	Tarata	Ticaco	Municipalidad Distrital de Ticaco	331,200	2,346,998	14
11	Candarave	Candarave	Municipalidad Provincial de Candarave	760,426	7,337,401	10
12	Tarata	Tarata	Municipalidad Provincial de Tarata	729,734	7,175,189	10
13	Candarave	Cairani	Municipalidad Distrital de Cairani	331,200	3,307,778	10
14	Tacna	Tacna	Municipalidad Provincial de Tacna	10,473,175	113,633,313	9
15	Tacna	Palca	Municipalidad Distrital de Palca	331,200	4,058,962	8
16	Tacna	Pachia	Municipalidad Distrital de Pachia	331,200	4,399,938	8
17	Candarave	Camilaca	Municipalidad Distrital de Camilaca	331,200	4,943,180	7
18	Tacna	Calana	Municipalidad Distrital de Calana	331,200	4,946,441	7
19	Tacna	Coronel Gregorio Albarracin Lanchipa	Municipalidad Distrital de Coronel Gregorio Albarracin Lanchipa	3,482,692	60,479,377	6
20	Tacna	Alto de La Alianza	Municipalidad Distrital de Alto de La Alianza	2,019,225	35,847,218	6
21	Tacna	Ciudad Nueva	Municipalidad Distrital de Ciudad Nueva	2,084,652	39,336,473	5
22	Tacna	Pocollay	Municipalidad Distrital de Pocollay	989,464	20,716,124	5
23	Tacna	Sama	Municipalidad Distrital de Sama	331,200	8,346,428	4
24	Tacna	Inclan	Municipalidad Distrital de Inclan	331,200	9,050,382	4
25	Jorge Basadre	Locumba	Municipalidad Provincial de Jorge Basadre -Locumba	597,377	51,519,294	1
26	Jorge Basadre	Ite	Municipalidad Distrital de Ite	331,200	67,864,946	0.5
27	Jorge Basadre	Ilabaya	Municipalidad Distrital de Ilabaya	464,865	119,460,513	0.4

Fuente: SIAF – MEF
Elaboración: CAD Ciudadanos al Día

7. Foncomun 2008 de las Municipalidades del Departamento de Tacna

<input checked="" type="checkbox"/> Presupuesto de Foncomun por Municipalidad del Departamento de Tacna Listado por Provincia y Orden Alfabético (Montos en Nuevos Soles)			
Provincia / Municipio	Presupuesto Público	Monto de Foncomun	% Foncomun del P. Público
Candarave	20,498,990	2,416,426	12
Municipalidad Provincial de Candarave	7,337,401	760,426	10
Municipalidad Distrital de Cairani	3,307,778	331,200	10
Municipalidad Distrital de Camilaca	4,943,180	331,200	7
Municipalidad Distrital de Curibaya	858,876	331,200	39
Municipalidad Distrital de Huanuara	1,962,216	331,200	17
Municipalidad Distrital de Quilahuani	2,089,539	331,200	16
Jorge Basadre	238,844,753	1,393,442	1
Municipalidad Provincial de Jorge Basadre - Locumba	51,519,294	597,377	1
Municipalidad Distrital de Ilabaya	119,460,513	464,865	0
Municipalidad Distrital de Ite	67,864,946	331,200	0
Tacna	300,814,656	20,705,208	7
Municipalidad Provincial de Tacna	113,633,313	10,473,175	9
Municipalidad Distrital de Alto de La Alianza	35,847,218	2,019,225	6
Municipalidad Distrital de Calana	4,946,441	331,200	7
Municipalidad Distrital de Ciudad Nueva	39,336,473	2,084,652	5
Municipalidad Distrital de Coronel Gregorio Albarracín Lanchipa	60,479,377	3,482,692	6
Municipalidad Distrital de Inclán	9,050,382	331,200	4
Municipalidad Distrital de Pachia	4,399,938	331,200	8
Municipalidad Distrital de Palca	4,058,962	331,200	8
Municipalidad Distrital de Pocollay	20,716,124	989,464	5
Municipalidad Distrital de Sama	8,346,428	331,200	4
Tarata	18,032,503	3,048,134	17
Municipalidad Provincial de Tarata	7,175,189	729,734	10
Municipalidad Distrital de Chucatamani	1,852,114	331,200	18
Municipalidad Distrital de Estique	1,264,639	331,200	26
Municipalidad Distrital de Estique-Pampa	728,514	331,200	45
Municipalidad Distrital de Sitajara	1,124,351	331,200	29
Municipalidad Distrital de Susapaya	2,091,150	331,200	16
Municipalidad Distrital de Tarucachi	1,449,548	331,200	23
Municipalidad Distrital de Ticaco	2,346,998	331,200	14
Total	578,190,902	27,563,210	5

Fuente: SIAF – MEF

Elaboración: CAD Ciudadanos al Día