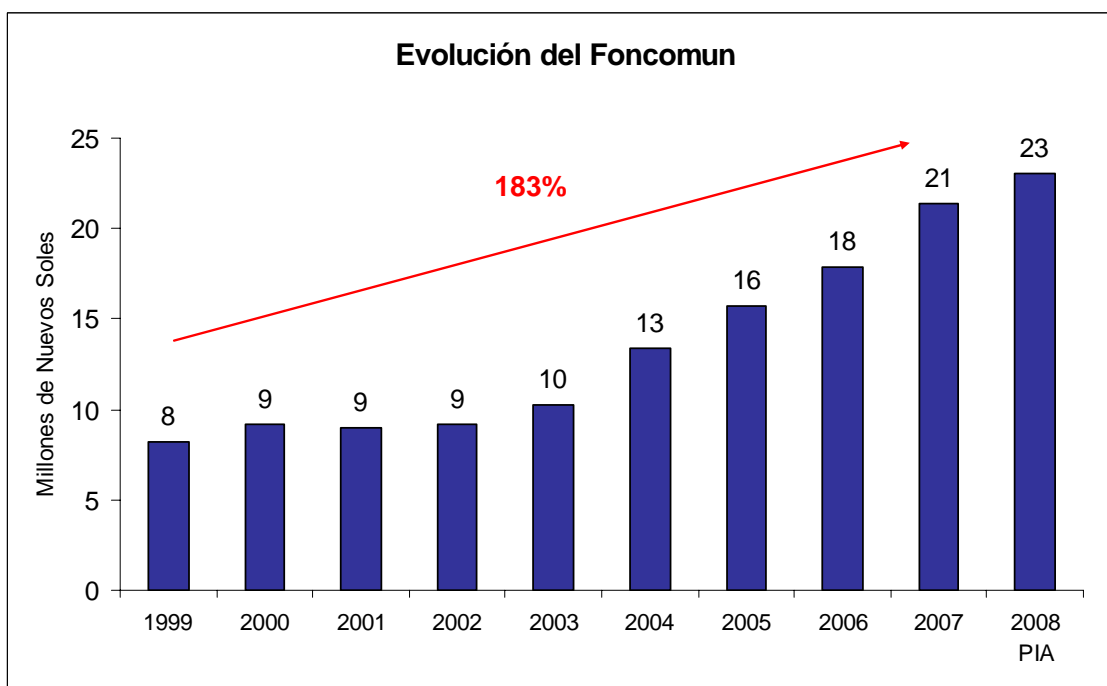


Tumbes

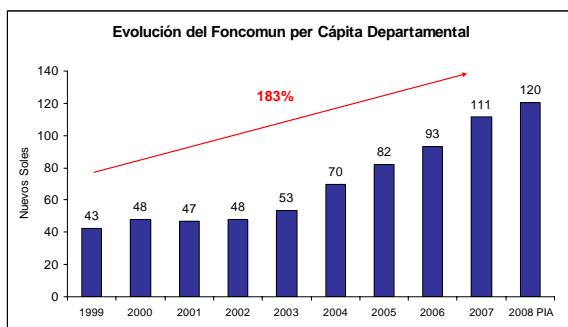
1. Evolución del Foncomun del Departamento de Tumbes

El monto asignado a las municipalidades provinciales y distritales del departamento de Tumbes por Foncomun para el año 2008, según el PIA, es de S/.23,062,643. Dicho monto viene creciendo y representa un crecimiento de 183% en comparación con el monto asignado en el año 1999.

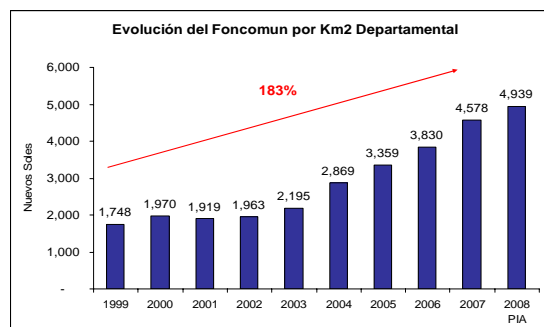


Fuente: SIAF – MEF
Elaboración: CAD Ciudadanos al Día

A nivel per cápita y por Km² se observa el mismo crecimiento. En el año 1999, Tumbes recibía S/.43 por habitante y S/.1,748 por Km², mientras que para el año 2008 recibirá S/.120 por habitante y S/.4,939 por Km².



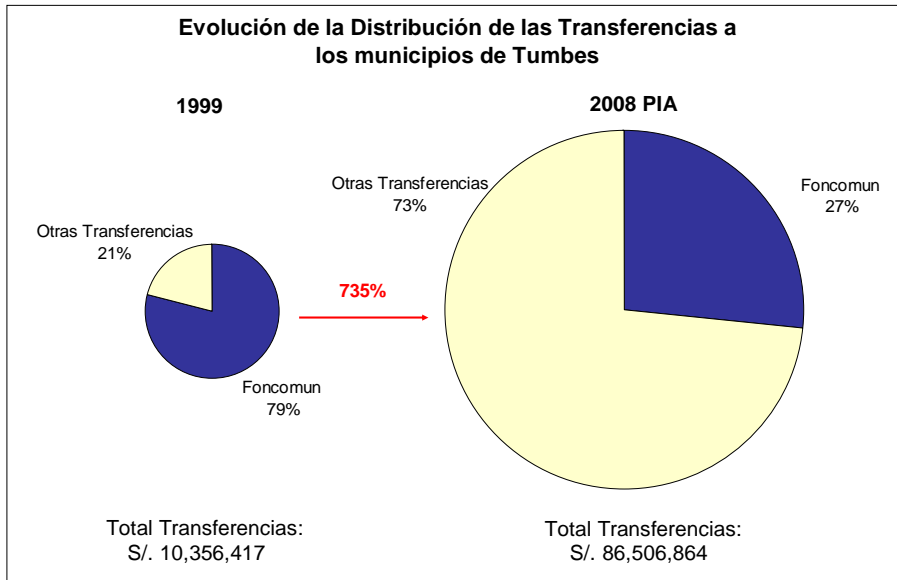
Fuente: SIAF – MEF, INEI
Elaboración: CAD Ciudadanos al Día



Fuente: SIAF – MEF, INEI
Elaboración: CAD Ciudadanos al Día

2. Foncomun vs. Total de Transferencias

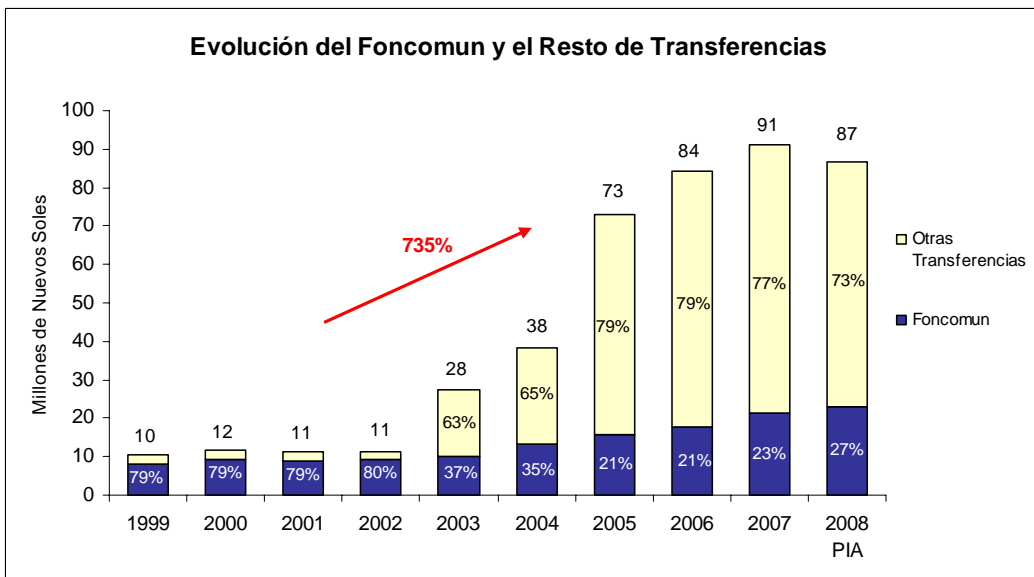
En los últimos 10 años, el monto total de las transferencias del Tesoro Público asignado al departamento de Tumbes se ha incrementado en 735%. En ese periodo la participación del Foncomun en el total de transferencias se ha reducido. Así, en el año 1999, Foncomun representaba el 79% de las transferencias totales de Tumbes. Sin embargo, al año 2008 el Foncomun solo representará el 27% del total de transferencias al departamento de Tumbes.



* Canon Forestal, Canon y Sobrecanon Petrolero, Foncor, Renta de Aduanas, Programa del Vaso de Leche y Foncodes. ** Los montos incluyen las transferencias a los Gobiernos Locales y al Gobierno Regional.

Fuente: SIAF – MEF

Elaboración: CAD Ciudadanos al Día



Fuente: SIAF – MEF, INEI

Elaboración: CAD Ciudadanos al Día

3. Ranking de Foncomun del Departamento de Tumbes 2008

Las municipalidades de Tumbes que recibirán mayor monto del Foncomun contemplado para el año 2008 son: Municipalidad Provincial de Tumbes (S/.11,196,302), Municipalidad Provincial de Zarumilla (S/.2,487,478), Municipalidad Distrital de Corrales (S/.2,024,208) y la Municipalidad Distrital de Aguas Verdes (S/. 1,350,951).

<input checked="" type="checkbox"/> Las Municipalidades de Tumbes que recibirán más Foncomun en el 2008 Rankeados por Monto Total Asignado (Montos en Nuevos Soles)				
Orden	Provincia	Distrito	Municipalidad	Foncomun Total
1	Tumbes	Tumbes	Municipalidad Provincial de Tumbes	11,196,302
2	Zarumilla	Zarumilla	Municipalidad Provincial de Zarumilla	2,487,478
3	Tumbes	Corrales	Municipalidad Distrital de Corrales	2,024,208
4	Zarumilla	Aguas Verdes	Municipalidad Distrital de Aguas Verdes	1,350,951
5	Contralmirante Villar	Zorritos	Municipalidad Provincial de Contralmirante Villar -Zorritos	1,291,434
6	Tumbes	San Jacinto	Municipalidad Distrital de San Jacinto	1,045,472
7	Tumbes	Pampas de Hospital	Municipalidad Distrital de Pampas de Hospital	844,810
8	Tumbes	La Cruz	Municipalidad Distrital de La Cruz	728,998
9	Zarumilla	Papayal	Municipalidad Distrital de Papayal	523,195
10	Tumbes	San Juan de La Virgen	Municipalidad Distrital de San Juan de La Virgen	447,960
11	Contralmirante Villar	Canoas de Punta Sal	Municipalidad Distrital de Canoas de Punta Sal	413,672
12	Contralmirante Villar	Casitas	Municipalidad Distrital de Casitas	376,963
13	Zarumilla	Matapalo	Municipalidad Distrital de Matapalo	331,200

Fuente: SIAF – MEF

Elaboración: CAD Ciudadanos al Día

4. Ranking de Foncomun per Cápita del Departamento de Tumbes 2008

La Municipalidad Distrital de Matapalo recibirá el mayor monto de Foncomun por habitante para el año 2008, S/.253.


<input checked="" type="checkbox"/> Las Municipalidades de Tumbes que recibirán más Foncomun per Cápita en el 2008 Rankeados por Monto per Cápita (Montos en Nuevos Soles)					
Orden	Provincia	Distrito	Municipalidad	Foncomun Total	Foncomun per Cápita
1	Zarumilla	Matapalo	Municipalidad Distrital de Matapalo	331,200	253
2	Contralmirante Villar	Casitas	Municipalidad Distrital de Casitas	376,963	156
3	Zarumilla	Zarumilla	Municipalidad Provincial de Zarumilla	2,487,478	147
4	Tumbes	Pampas de Hospital	Municipalidad Distrital de Pampas de Hospital	844,810	138
5	Contralmirante Villar	Zorritos	Municipalidad Provincial de Contralmirante Villar -Zorritos	1,291,434	133
6	Tumbes	San Jacinto	Municipalidad Distrital de San Jacinto	1,045,472	130
7	Tumbes	Tumbes	Municipalidad Provincial de Tumbes	11,196,302	121
8	Tumbes	San Juan de La Virgen	Municipalidad Distrital de San Juan de La Virgen	447,960	119
9	Zarumilla	Papayal	Municipalidad Distrital de Papayal	523,195	109
10	Contralmirante Villar	Canoas de Punta Sal	Municipalidad Distrital de Canoas de Punta Sal	413,672	108
11	Tumbes	Corrales	Municipalidad Distrital de Corrales	2,024,208	99
12	Zarumilla	Aguas Verdes	Municipalidad Distrital de Aguas Verdes	1,350,951	99
13	Tumbes	La Cruz	Municipalidad Distrital de La Cruz	728,998	90

Fuente: SIAF – MEF, INEI

Elaboración: CAD Ciudadanos al Día


6. Foncomun vs. Presupuesto Público de las Municipalidades del Departamento de Tumbes

Para el año 2008, 6 de las 13 municipalidades del departamento de Tumbes dependen entre 0% y 25% del Foncomun. Asimismo, 7 de las 13 municipalidades dependen entre 25% y 50% del Foncomun. En ningún caso, el Foncomun representa más de la mitad de los ingresos de un municipio de Tumbes.

 Foncomun como porcentaje del Presupuesto Público	
Rango de Dependencia	Nº de Municipalidades
Dependencia 0% - 25%	6
Dependencia 25% - 50%	7
Dependencia 50% - 75%	0
Dependencia 75% - 100%	0
Total	13

Fuente: SIAF – MEF
Elaboración: CAD Ciudadanos al Día

La Municipalidad Distrital de Pampas de Hospital recibirá el mayor monto de Foncomun en proporción a su Presupuesto Público (S/.844,810). En dicha municipalidad, Foncomun representa el 42% del Presupuesto Público.

 Mayor Foncomun en el Presupuesto Público de las Municipalidades del Departamento de Tumbes Rankeados por Mayor Porcentaje del Foncomun como parte del Presupuesto Público (Montos en Nuevos Soles)						
Orden	Provincia	Distrito	Municipalidad	Foncomun	Presupuesto Público	Foncomun como % del P. Público
1	Tumbes	Pampas de Hospital	Municipalidad Distrital de Pampas de Hospital	844,810	1,993,039	42
2	Tumbes	Corrales	Municipalidad Distrital de Corrales	2,024,208	4,946,773	41
3	Tumbes	San Jacinto	Municipalidad Distrital de San Jacinto	1,045,472	2,587,651	40
4	Tumbes	San Juan de La Virgen	Municipalidad Distrital de San Juan de La Virgen	447,960	1,158,750	39
5	Tumbes	Tumbes	Municipalidad Provincial de Tumbes	11,196,302	29,059,853	39
6	Tumbes	La Cruz	Municipalidad Distrital de La Cruz	728,998	2,108,305	35
7	Zarumilla	Zarumilla	Municipalidad Provincial de Zarumilla	2,487,478	9,136,866	27
8	Zarumilla	Matapalo	Municipalidad Distrital de Matapalo	331,200	1,560,378	21
9	Contralmirante Villar	Casitas	Municipalidad Distrital de Casitas	376,963	2,155,417	17
10	Zarumilla	Papayal	Municipalidad Distrital de Papayal	523,195	3,063,091	17
11	Zarumilla	Aguas Verdes	Municipalidad Distrital de Aguas Verdes	1,350,951	10,167,344	13
12	Contralmirante Villar	Zorritos	Municipalidad Provincial de Contralmirante Villar -Zorritos	1,291,434	11,396,792	11
13	Contralmirante Villar	Canoas de Punta Sal	Municipalidad Distrital de Canoas de Punta Sal	413,672	5,011,816	8

Fuente: SIAF – MEF
Elaboración: CAD Ciudadanos al Día

7. Foncomun 2008 de las Municipalidades del Departamento de Tumbes



Presupuesto de Foncomun por Municipalidad del Departamento de Tumbes
Listado por Provincia y Orden Alfabético
(Montos en Nuevos Soles)

Provincia / Municipio	Presupuesto Público	Monto de Foncomun	% Foncomun del P. Público
Contralmirante Villar	18,564,025	2,082,069	11
Municipalidad Provincial de Contralmirante Villar -Zorritos	11,396,792	1,291,434	11
Municipalidad Distrital de Canoas de Punta Sal	5,011,816	413,672	8
Municipalidad Distrital de Casitas	2,155,417	376,963	17
Tumbes	41,854,371	16,287,750	39
Municipalidad Provincial de Tumbes	29,059,853	11,196,302	39
Municipalidad Distrital de Corrales	4,946,773	2,024,208	41
Municipalidad Distrital de La Cruz	2,108,305	728,998	35
Municipalidad Distrital de Pampas de Hospital	1,993,039	844,810	42
Municipalidad Distrital de San Jacinto	2,587,651	1,045,472	40
Municipalidad Distrital de San Juan de La Virgen	1,158,750	447,960	39
Zarumilla	23,927,679	4,692,824	20
Municipalidad Provincial de Zarumilla	9,136,866	2,487,478	27
Municipalidad Distrital de Aguas Verdes	10,167,344	1,350,951	13
Municipalidad Distrital de Matapalo	1,560,378	331,200	21
Municipalidad Distrital de Papayal	3,063,091	523,195	17
Total	84,346,075	23,062,643	27

Fuente: SIAF – MEF

Elaboración: CAD Ciudadanos al Día