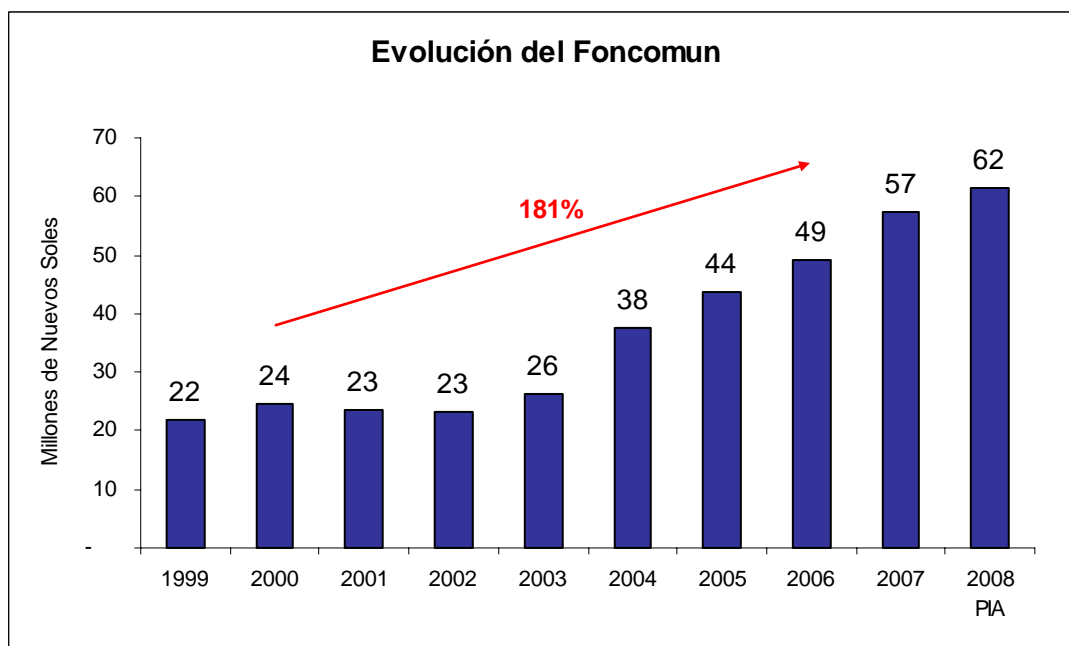


Ucayali

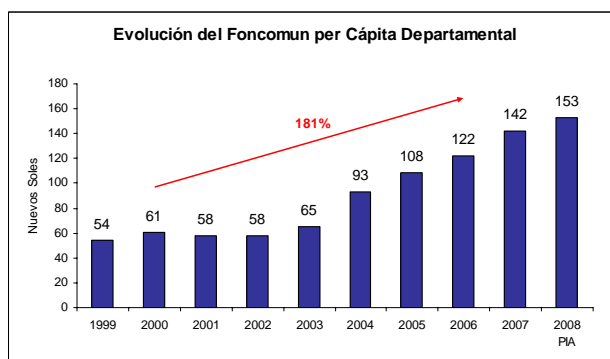
1. Evolución del Foncomun del Departamento de Ucayali

El monto asignado a las municipalidades provinciales y distritales del departamento de Ucayali por Foncomun para el año 2008, según el PIA, es de S/.61,519,032. Dicho monto viene creciendo y representa un crecimiento de 181% en comparación con el monto asignado en el año 1999.

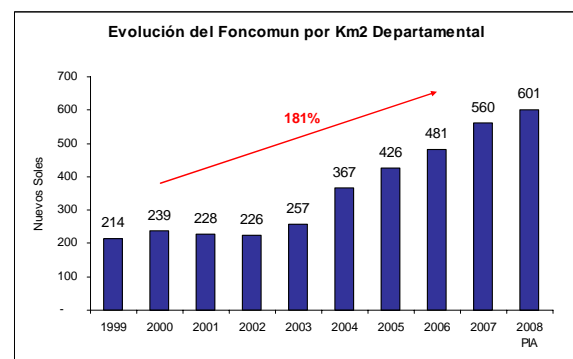


Fuente: SIAF – MEF
Elaboración: CAD Ciudadanos al Día

A nivel per cápita y por Km² se observa el mismo crecimiento. En el año 1999, Ucayali recibía S/54 por habitante y S/.214 por Km², mientras que para el año 2008 recibirá S/.153 por habitante y S/.601 por Km².



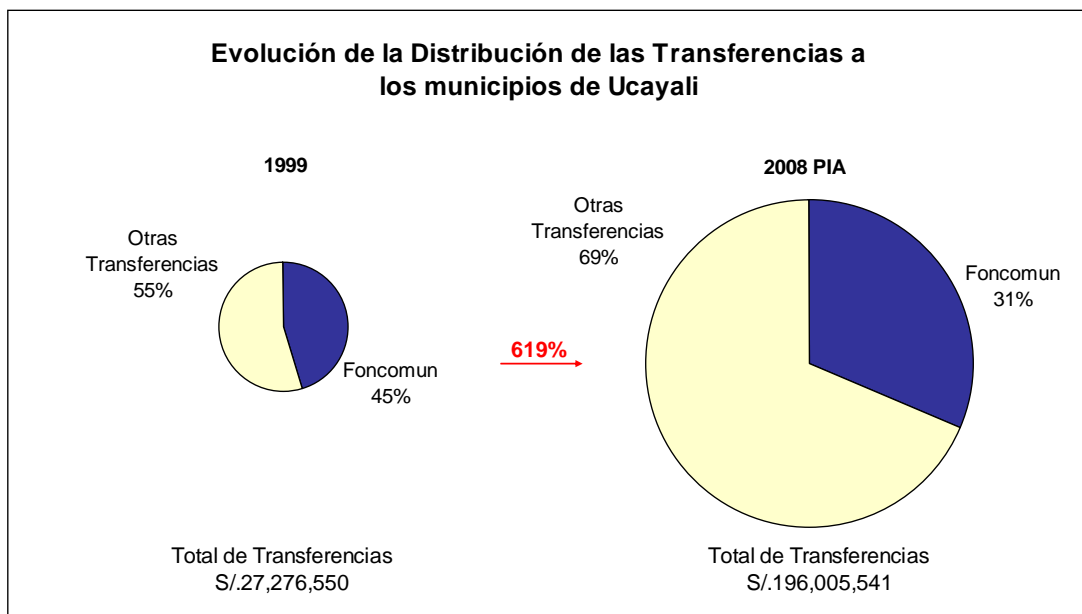
Fuente: SIAF – MEF, INEI
Elaboración: CAD Ciudadanos al Día



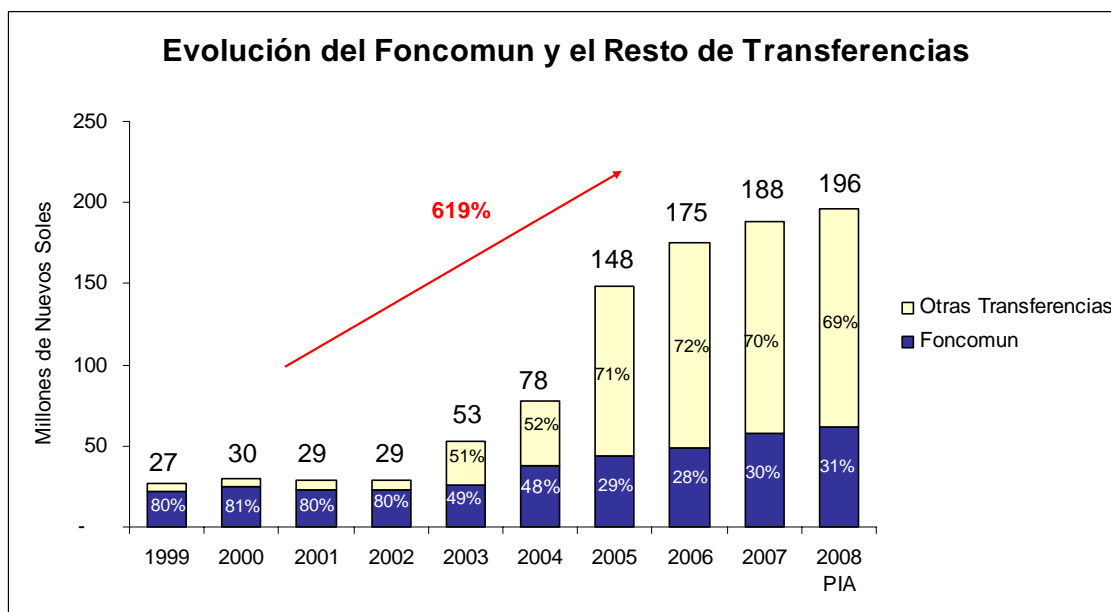
Fuente: SIAF – MEF, INEI
Elaboración: CAD Ciudadanos al Día

2. Foncomun vs. Total de Transferencias

En los últimos diez años, el monto total de las transferencias del Tesoro Público asignado al departamento de Ucayali se ha incrementado en 619%. En ese periodo la participación del Foncomun en el total de transferencias se ha reducido. Así, en el año 1999, Foncomun representaba el 45% de las transferencias totales de Ucayali. Sin embargo, al año 2008 el Foncomun solo representará el 31% del total de transferencias al departamento de Ucayali.



* Canon Forestal, FOCAM, Foncor, Renta de Aduanas, Programa del Vaso de Leche, Víctimas de Terrorismo y Foncodes. ** Los montos incluyen las transferencias a los Gobiernos Locales y al Gobierno Regional
Fuente: SIAF – MEF
Elaboración: CAD Ciudadanos al Día



Fuente: SIAF – MEF
Elaboración: CAD Ciudadanos al Día

3. Ranking de Foncomun del Departamento de Ucayali 2008

Las municipalidades de Ucayali que recibirán mayor monto del Foncomun contemplado para el año 2008 son: Municipalidad Provincial de Coronel Portillo - Callaria (S/.23,397,542), Municipalidad Distrital de Yarinacocha (S/.8,880,268), Municipalidad Distrital de Manantay (S/.6,703,980) y la Municipalidad Provincial de Atalaya - Raymondi (S/. 5,793,622).

<input checked="" type="checkbox"/> Las Municipalidades de Ucayali que recibirán más Foncomun en el 2008 Rankeados por Monto Total Asignado (Montos en Nuevos Soles)				
Orden	Provincia	Distrito	Municipalidad	Foncomun Total
1	Coronel Portillo	Callaria	Municipalidad Provincial de Coronel Portillo -Callaria	23,397,542
2	Coronel Portillo	Yarinacocha	Municipalidad Distrital de Yarinacocha	8,880,268
3	Coronel Portillo	Manantay	Municipalidad Distrital de Manantay	6,703,980
4	Atalaya	Raymondi	Municipalidad Provincial de Atalaya -Raymondi	5,793,622
5	Padre Abad	Padre Abad	Municipalidad Provincial de Padre Abad	3,532,979
6	Coronel Portillo	Iparia	Municipalidad Distrital de Iparia	2,083,435
7	Coronel Portillo	Campoverde	Municipalidad Distrital de Campoverde	2,038,495
8	Coronel Portillo	Masisea	Municipalidad Distrital de Masisea	2,033,589
9	Padre Abad	Irazola	Municipalidad Distrital de Irazola	1,789,964
10	Purus	Purus	Municipalidad Provincial de Purus	1,360,682
11	Atalaya	Sepahua	Municipalidad Distrital de Sepahua	1,038,186
12	Atalaya	Tahuania	Municipalidad Distrital de Tahuania	946,934
13	Coronel Portillo	Nueva Requena	Municipalidad Distrital de Nueva Requena	861,431
14	Padre Abad	Curimana	Municipalidad Distrital de Curimana	592,943
15	Atalaya	Yurua	Municipalidad Distrital de Yurua	464,982

Fuente: SIAF – MEF

Elaboración: CAD Ciudadanos al Día

4. Ranking de Foncomun per cápita del Departamento de Ucayali 2008

La Municipalidad Provincial de Purus recibirá el mayor monto de Foncomun por habitante para el año 2008, S/.390.

<input checked="" type="checkbox"/> Las Municipalidades de Ucayali que recibirán más Foncomun per cápita en el 2008 * Rankeados por Monto per cápita (Montos en Nuevos Soles)					
Orden	Provincia	Distrito	Municipalidad	Foncomun Total	Foncomun per cápita
1	Purus	Purus	Municipalidad Provincial de Purus	1,360,682	390
2	Atalaya	Yurua	Municipalidad Distrital de Yurua	464,982	371
3	Atalaya	Raymondi	Municipalidad Provincial de Atalaya -Raymondi	5,793,622	232
4	Coronel Portillo	Iparia	Municipalidad Distrital de Iparia	2,083,435	192
5	Atalaya	Tahuania	Municipalidad Distrital de Tahuania	946,934	183
6	Coronel Portillo	Masisea	Municipalidad Distrital de Masisea	2,033,589	172
7	Coronel Portillo	Nueva Requena	Municipalidad Distrital de Nueva Requena	861,431	162
8	Coronel Portillo	Campoverde	Municipalidad Distrital de Campoverde	2,038,495	162
9	Atalaya	Sepahua	Municipalidad Distrital de Sepahua	1,038,186	155
10	Padre Abad	Padre Abad	Municipalidad Provincial de Padre Abad	3,532,979	154
11	Coronel Portillo	Yarinacocha	Municipalidad Distrital de Yarinacocha	8,880,268	131
12	Padre Abad	Curimana	Municipalidad Distrital de Curimana	592,943	114
13	Coronel Portillo	Callaria	Municipalidad Provincial de Coronel Portillo -Callaria	23,397,542	112
14	Padre Abad	Irazola	Municipalidad Distrital de Irazola	1,789,964	111

* Se excluye del cálculo del Foncomun per cápita a la Municipalidad Distrital de Manatay pues no se dispone de información poblacional del INEI.

Fuente: SIAF – MEF, INEI

Elaboración: CAD Ciudadanos al Día

6. Foncomun vs. Presupuesto Público de las Municipalidades del Departamento de Ucayali

En el 60% de las municipalidades del departamento de Ucayali (9 municipalidades), el Foncomun representa entre 25% y 50% del Presupuesto Público total asignado. Asimismo, en el 40% de las municipalidades del departamento de Ucayali (6 municipalidades), el Foncomun representa entre 0% y 25% del Presupuesto Público total asignado.

<input checked="" type="checkbox"/> Foncomun como porcentaje del Presupuesto Público	
Rango de Dependencia	Nº de Municipalidades
Dependencia 0% - 25%	6
Dependencia 25% - 50%	9
Dependencia 50% - 75%	0
Dependencia 75% - 100%	0
Total	15

Fuente: SIAF – MEF
Elaboración: CAD Ciudadanos al Día

La Municipalidad Distrital de Yarinacocha recibirá el mayor monto de Foncomun en proporción a su Presupuesto Público (S/.8,880,268). En dicha municipalidad, Foncomun representa el 47% del Presupuesto Público.

<input checked="" type="checkbox"/> Mayor Foncomun en el Presupuesto Público de las Municipalidades del Departamento de Ucayali Rankeados por Mayor Porcentaje del Foncomun como parte del Presupuesto Público (Montos en Nuevos Soles)						
Orden	Provincia	Distrito	Municipalidad	Foncomun	Presupuesto Público	Foncomun como % del P. Público
1	Coronel Portillo	Yarinacocha	Municipalidad Distrital De Yarinacocha	8,880,268	18,848,333	47
2	Coronel Portillo	Callaria	Municipalidad Provincial De Coronel Portillo -Callaria	23,397,542	49,803,873	47
3	Coronel Portillo	Manantay	Municipalidad Distrital De Manantay	6,703,980	14,312,883	47
4	Coronel Portillo	Iparia	Municipalidad Distrital De Iparia	2,083,435	4,618,401	45
5	Coronel Portillo	Campoverde	Municipalidad Distrital De Campoverde	2,038,495	4,697,977	43
6	Coronel Portillo	Masisea	Municipalidad Distrital De Masisea	2,033,589	5,166,617	39
7	Coronel Portillo	Nueva Requena	Municipalidad Distrital De Nueva Requena	861,431	2,464,315	35
8	Atalaya	Raymondi	Municipalidad Provincial De Atalaya -Raymondi	5,793,622	18,965,443	31
9	Padre Abad	Padre Abad	Municipalidad Provincial De Padre Abad	3,532,979	12,779,578	28
10	Padre Abad	Irazola	Municipalidad Distrital De Irazola	1,789,964	7,700,802	23
11	Purus	Purus	Municipalidad Provincial De Purus	1,360,682	7,096,047	19
12	Atalaya	Sepahua	Municipalidad Distrital De Sepahua	1,038,186	5,806,297	18
13	Atalaya	Tahuania	Municipalidad Distrital De Tahuania	946,934	5,334,877	18
14	Atalaya	Yurua	Municipalidad Distrital De Yurua	464,982	3,751,312	12
15	Padre Abad	Curimana	Municipalidad Distrital De Curimana	592,943	5,699,550	10

Fuente: SIAF – MEF
Elaboración: CAD Ciudadanos al Día

7. Foncomun 2008 de las Municipalidades del Departamento de Ucayali



Presupuesto de Foncomun por Municipalidad del Departamento de Ucayali Listado por Provincia y Orden Alfabético (Montos en Nuevos Soles)

Provincia / Municipio	Presupuesto Público	Monto de Foncomun	% Foncomun del P. Público
Atalaya	33,857,929	8,243,724	24
Municipalidad Provincial de Atalaya - Raymondi	18,965,443	5,793,622	31
Municipalidad Distrital de Sepahua	5,806,297	1,038,186	18
Municipalidad Distrital de Tahuania	5,334,877	946,934	18
Municipalidad Distrital de Yurua	3,751,312	464,982	12
Coronel Portillo	99,912,399	45,998,740	46
Municipalidad Provincial de Coronel Portillo - Callaria	49,803,873	23,397,542	47
Municipalidad Distrital de Campoverde	4,697,977	2,038,495	43
Municipalidad Distrital de Iparia	4,618,401	2,083,435	45
Municipalidad Distrital de Manantay	14,312,883	6,703,980	47
Municipalidad Distrital de Masisea	5,166,617	2,033,589	39
Municipalidad Distrital de Nueva Requena	2,464,315	861,431	35
Municipalidad Distrital de Yarinacocha	18,848,333	8,880,268	47
Padre Abad	26,179,930	5,915,886	23
Municipalidad Provincial de Padre Abad	12,779,578	3,532,979	28
Municipalidad Distrital de Curimana	5,699,550	592,943	10
Municipalidad Distrital de Irazola	7,700,802	1,789,964	23
Purus	7,096,047	1,360,682	19
Municipalidad Provincial de Purus	7,096,047	1,360,682	19
Total	167,046,305	61,519,032	37

Fuente: SIAF – MEF

Elaboración: CAD Ciudadanos al Día