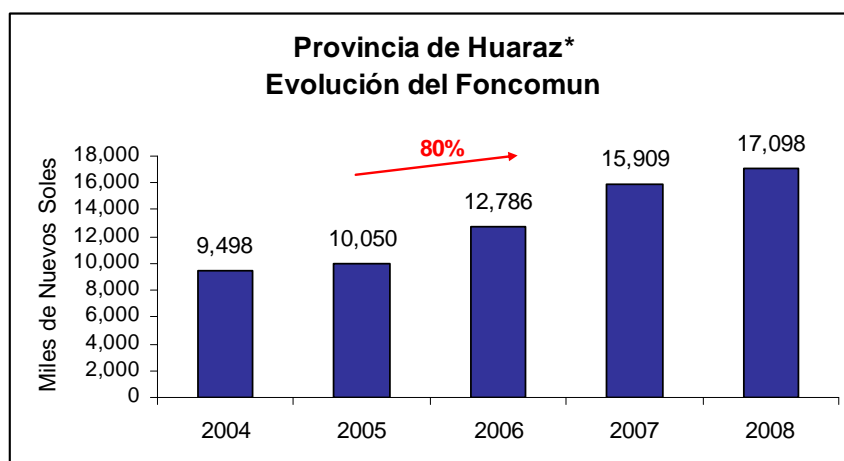


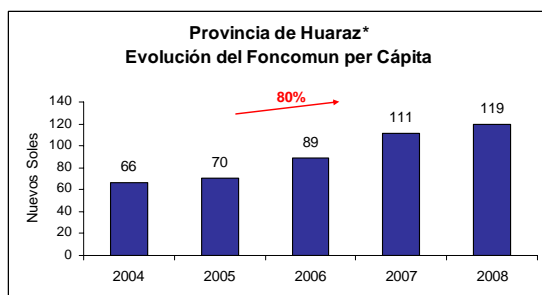
Huaraz

El monto asignado a la municipalidad provincial y municipalidades distritales de la Provincia de Huaraz por Foncomun para el año 2008, según el PIA, es de S/.17,097,752. Dicho monto representa un crecimiento de 80% en comparación con el monto asignado en el año 2004.

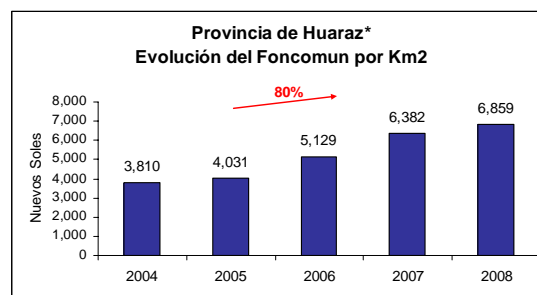


*Incluye todos los municipios distritales y provincial de Huaraz.
Fuente: Cuenta General de la República (2004-2006) SIAF – MEF (2007-2008)
Elaboración: CAD Ciudadanos al Día

A nivel per cápita y por Km² se observa el mismo crecimiento. En el año 2004, la provincia de Huaraz recibía S/.66 por habitante y S/.3,810 por Km², mientras que para el año 2008 recibirá S/.119 por habitante y S/.6,859 por Km².

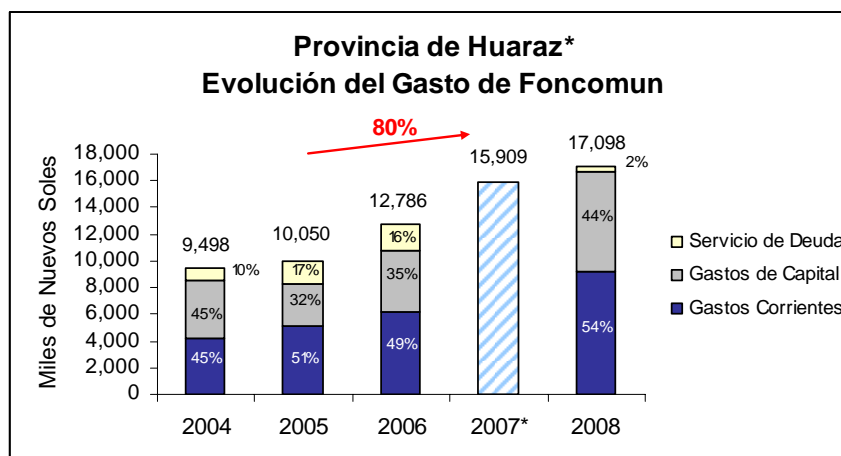


*Incluye todos los municipios distritales y provincial de Santa.
Fuente: Cuenta General de la República (2004-2006) SIAF – MEF (2007-2008)
Elaboración: CAD Ciudadanos al Día



*Incluye todos los municipios distritales y provincial de Santa.
Fuente: Cuenta General de la República (2004-2006) SIAF – MEF (2007-2008)
Elaboración: CAD Ciudadanos al Día

En el año 2004, el 45% del Foncomun de la Provincia de Huaraz se gastó en Gastos Corrientes. Para el año 2008, según el PIA, este porcentaje se incrementará hasta un 54%. Esto indica que cada año, se asigna una mayor proporción del Foncomun para financiar los Gastos Corrientes. Asimismo, el financiamiento del Foncomun para los Gastos de Capital ha disminuido para el año 2008 en comparación con el año 2004.



*Incluye todos los municipios distritales y provincial de Huaraz.

**En el SIAF no se cuenta con información desagregada en Gastos Corrientes, Gastos de Capital y Servicio de Deuda para el año 2007.

Fuente: Cuenta General de la República (2004-2006) SIAF – MEF (2007-2008)

Elaboración: CAD Ciudadanos al Día

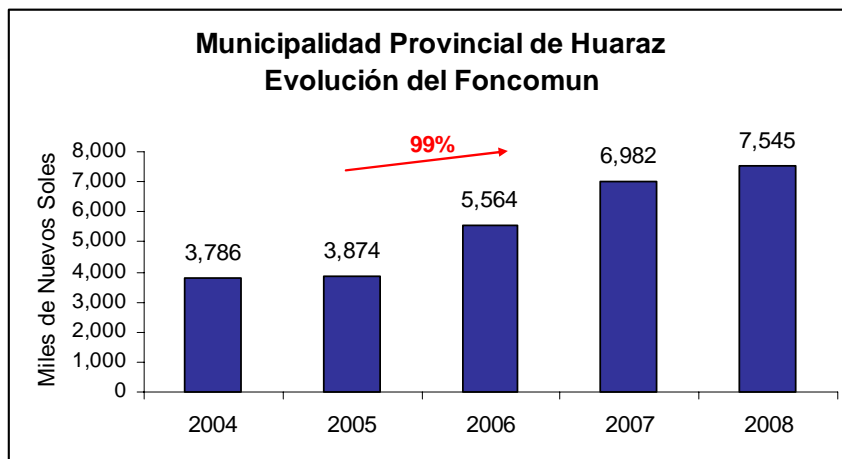
<input checked="" type="checkbox"/> Gasto del Foncomun 2008 por Municipalidad de la Provincia de Huaraz Listado por Municipalidad por Orden Alfabético (Montos en Nuevos Soles)				
Municipalidad	Gastos Corrientes	Gastos de Capital	Servicio de Deuda	Total
Huaraz	9,198,383	7,543,315	356,054	17,097,752
Municipalidad Provincial de Huaraz	3,381,600	3,984,090	179,054	7,544,744
Municipalidad Distrital de Cochabamba	331,200	0	0	331,200
Municipalidad Distrital de Colcabamba	165,600	165,600	0	331,200
Municipalidad Distrital de Huanchay	295,549	130,949	0	426,498
Municipalidad Distrital de Independencia	2,615,940	2,615,941	0	5,231,881
Municipalidad Distrital de Jangas	450,629	50,070	0	500,699
Municipalidad Distrital de La Libertad	198,720	132,480	0	331,200
Municipalidad Distrital de Olleros	264,960	66,240	0	331,200
Municipalidad Distrital de Pampas	165,600	81,938	83,662	331,200
Municipalidad Distrital de Pariacoto	235,451	194,435	93,338	523,224
Municipalidad Distrital de Pira	484,989	54,000	0	538,989
Municipalidad Distrital de Tarica	608,145	67,572	0	675,717

Fuente: SIAF – MEF

Elaboración: CAD Ciudadanos al Día

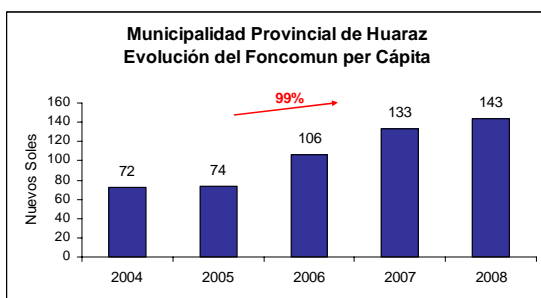
Municipalidad Provincial de Huaraz

El monto asignado a la Municipalidad Provincial de Huaraz por Foncomun para el año 2008, según el PIA, es de S/7,544,744. La evolución del Foncomun en la Municipalidad Provincial de Huaraz muestra una tendencia estable. De esta manera, el monto de Foncomun asignado para el año 2008 muestra un crecimiento de 99% en comparación con el monto asignado en el año 2004.

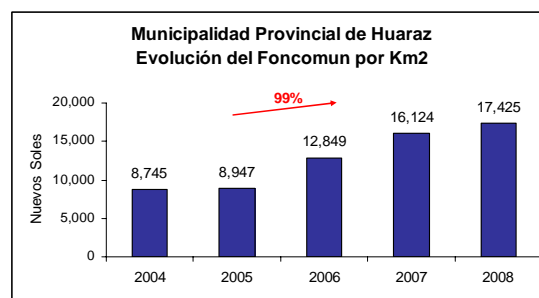


Fuente: Cuenta General de la República (2004-2005) SIAF – MEF (2007- 2008)
Elaboración: CAD Ciudadanos al Día

A nivel per cápita y por Km² se observa el mismo porcentaje de crecimiento del Foncomun total asignado. En el año 2004, la Municipalidad Provincial de Huaraz recibía S/.72 por habitante y S/.8,745 por Km², mientras que para el año 2008 recibirá S/.143 por habitante y S/.17,425 por Km².

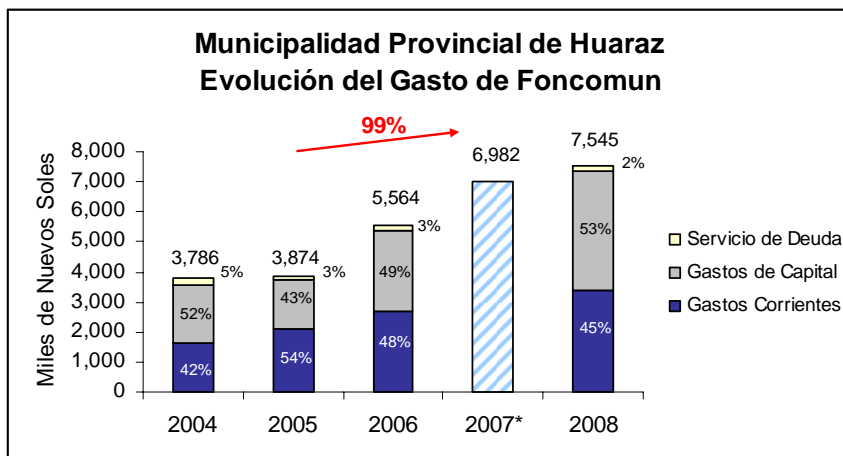


Fuente: Cuenta General de la República (2004-2005) SIAF – MEF (2007-2008)
Elaboración: CAD Ciudadanos al Día



Fuente: Cuenta General de la República (2004-2005) SIAF – MEF (2007-2008)
Elaboración: CAD Ciudadanos al Día

A partir del año 2004 los Gastos Corrientes de la Municipalidad Provincial de Huaraz han pasado de componer el 42% del total del Foncomun a 45% del total. Los Gastos de Capital han aumentado ligeramente su participación en el gasto del Foncomun, ya que mientras que en el año 2004 representaban el 52% del gasto del Foncomun, en el año 2008 representa 53%.



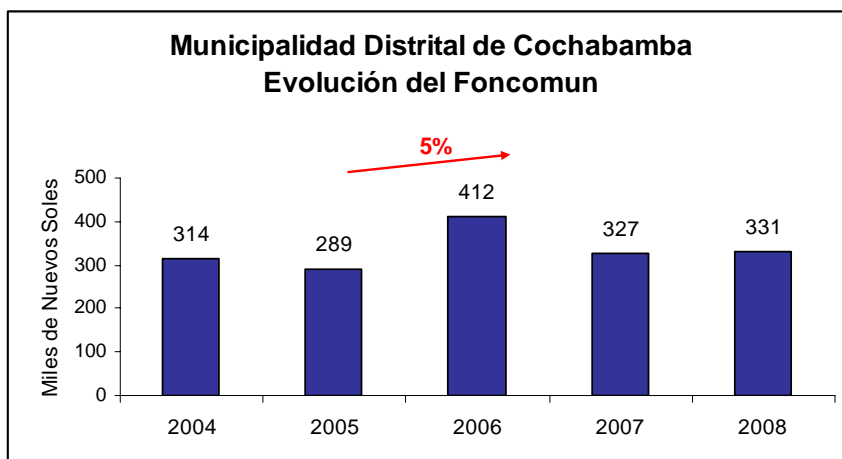
*En el SIAF no se cuenta con información desagregada en Gastos Corrientes, Gastos de Capital y Servicio de Deuda para el año 2007.

Fuente: Cuenta General de la República (2004-2005) SIAF – MEF (2007-2008)

Elaboración: CAD Ciudadanos al Día

Municipalidad Distrital de Cochabamba

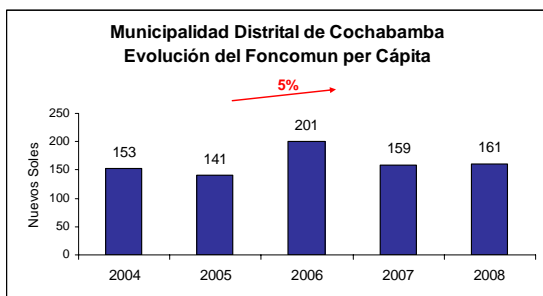
El monto asignado a la Municipalidad Distrital de Cochabamba por Foncomun para el año 2008, según el PIA, es de S/.331,200. La evolución del Foncomun en la Municipalidad Distrital de Cochabamba no muestra una tendencia estable. De esta manera, el monto de Foncomun asignado para el año 2008 muestra un crecimiento de solo 5% en comparación con el monto asignado en el año 2004.



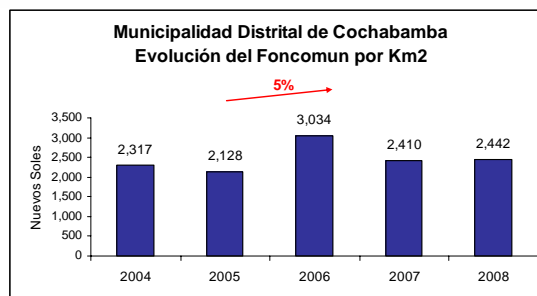
Fuente: Cuenta General de la República (2004-2006) SIAF – MEF (2007- 2008)

Elaboración: CAD Ciudadanos al Día

A nivel per cápita y por Km² se observa el mismo porcentaje de crecimiento del Foncomun total asignado. En el año 2004, la Municipalidad Distrital de Cochabamba recibía S/.153 por habitante y S/.2,317 por Km², mientras que para el año 2008 recibirá S/.161 por habitante y S/.2,442 por Km².

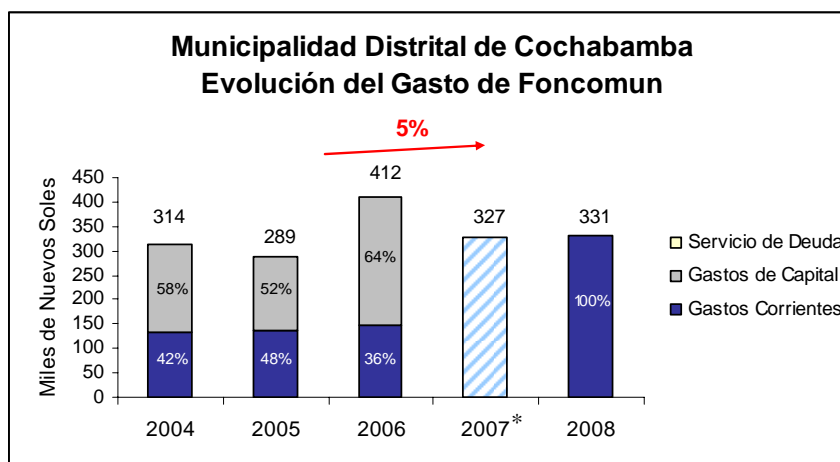


Fuente: Cuenta General de la República (2004-2006) SIAF – MEF (2007-2008)
Elaboración: CAD Ciudadanos al Día



Fuente: Cuenta General de la República (2004-2006) SIAF – MEF (2007-2008)
Elaboración: CAD Ciudadanos al Día

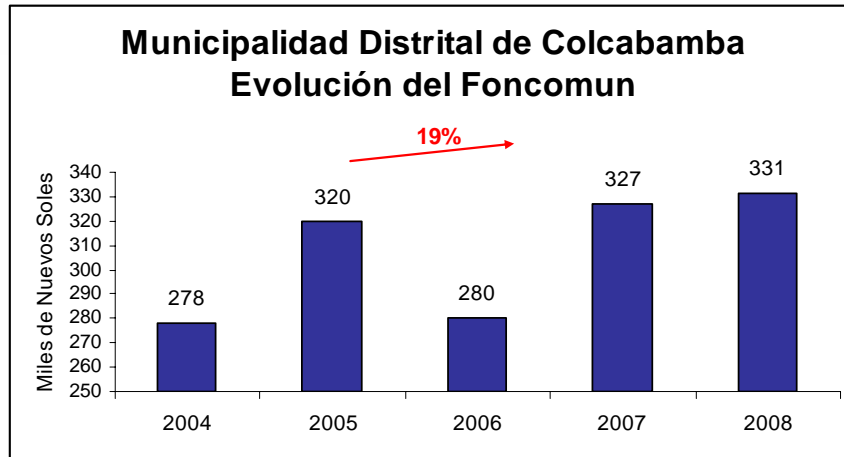
A partir del año 2004 los Gastos Corrientes de la Municipalidad Distrital de Cochabamba han pasado de componer el 42% del total del Foncomun a 100% del total.



*En el SIAF no se cuenta con información desagregada en Gastos Corrientes, Gastos de Capital y Servicio de Deuda para el año 2007.
Fuente: Cuenta General de la República (2004-2006) SIAF – MEF (2007-2008)
Elaboración: CAD Ciudadanos al Día

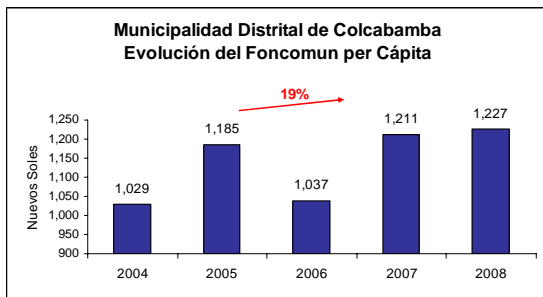
Municipalidad Distrital de Colcabamba

El monto asignado a la Municipalidad Distrital de Colcabamba por Foncomun para el año 2008, según el PIA, es de S/.331,200. La evolución del Foncomun en la Municipalidad Distrital de Colcabamba muestra una tendencia estable, a excepción del año 2006. De esta manera, el monto de Foncomun asignado para el año 2008 muestra un crecimiento de 19% en comparación con el monto asignado en el año 2004.

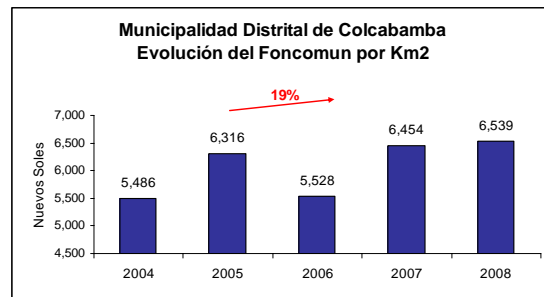


Fuente: Cuenta General de la República (2004-2006) SIAF – MEF (2007- 2008)
Elaboración: CAD Ciudadanos al Día

A nivel per cápita y por Km² se observa el mismo porcentaje de crecimiento del Foncomun total asignado. En el año 2004, la Municipalidad Distrital de Colcabamba recibía S/.1,029 por habitante y S/.5,486 por Km², mientras que para el año 2008 recibirá S/.1,227 por habitante y S/.6,539 por Km².

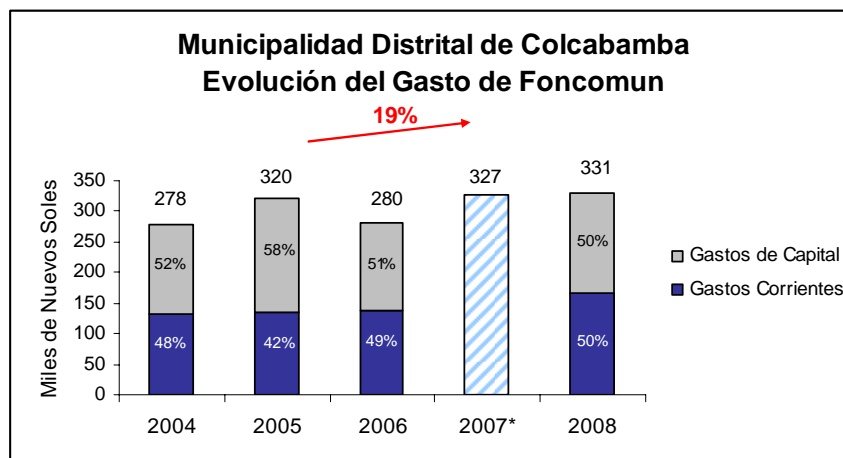


Fuente: Cuenta General de la República (2004-2006) SIAF – MEF (2007-2008)
Elaboración: CAD Ciudadanos al Día



Fuente: Cuenta General de la República (2004-2006) SIAF – MEF (2007-2008)
Elaboración: CAD Ciudadanos al Día

A partir del año 2004 los Gastos Corrientes de la Municipalidad Distrital de Colcabamba han pasado de componer el 48% del total del Foncomun a 50% del total. En la Municipalidad Distrital de Colcabamba no se destinarán fondos del Foncomun a Servicio de Deuda.

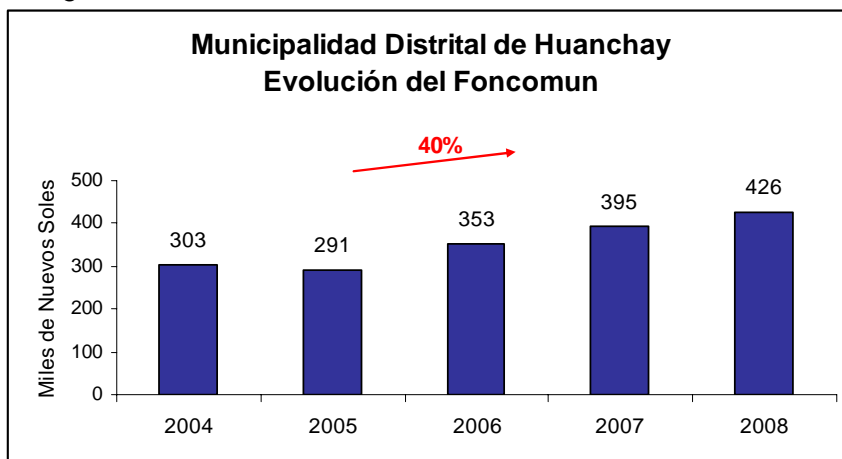


*En el SIAF no se cuenta con información desagregada en Gastos Corrientes, Gastos de Capital y Servicio de Deuda para el año 2007.

Fuente: Cuenta General de la República (2004-2006) SIAF – MEF (2007-2008)
Elaboración: CAD Ciudadanos al Día

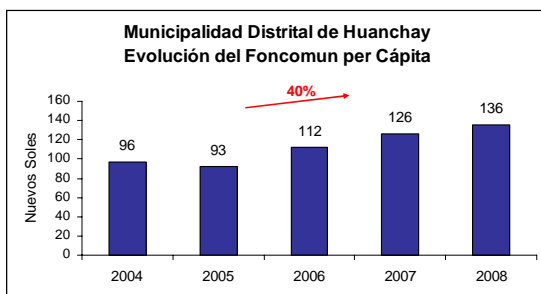
Municipalidad Distrital de Huanchay

El monto asignado a la Municipalidad Distrital de Huanchay por Foncomun para el año 2008, según el PIA, es de S/.426,498. La evolución del Foncomun en la Municipalidad Distrital de Huanchay muestra una tendencia estable. De esta manera, el monto de Foncomun asignado para el año 2008 muestra un crecimiento de 40% en comparación con el monto asignado en el año 2004.

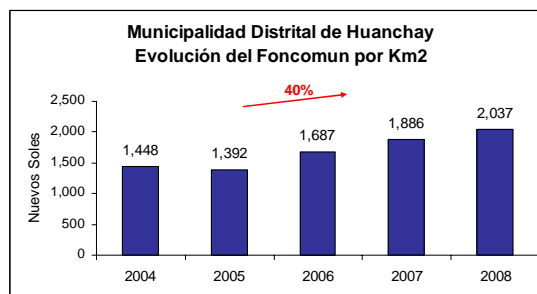


Fuente: Cuenta General de la República (2004-2006) SIAF – MEF (2007- 2008)
Elaboración: CAD Ciudadanos al Día

A nivel per cápita y por Km² se observa el mismo porcentaje de crecimiento del Foncomun total asignado. En el año 2004, la Municipalidad Distrital de Huanchay recibía S/96 por habitante y S/1,448 por Km², mientras que para el año 2008 recibirá S/136 por habitante y S/2,037 por Km².

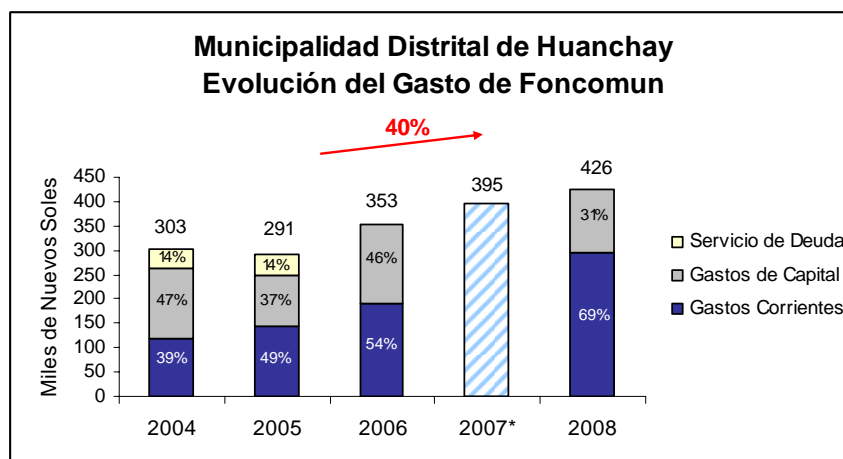


Fuente: Cuenta General de la República (2004-2006) SIAF – MEF (2007-2008)
Elaboración: CAD Ciudadanos al Día



Fuente: Cuenta General de la República (2004-2006) SIAF – MEF (2007-2008)
Elaboración: CAD Ciudadanos al Día

A partir del año 2004 los Gastos Corrientes de la Municipalidad Distrital de Huanchay han pasado de componer el 39% del total del Foncomun a 69% del total. En la Municipalidad Distrital de Huanchay no se detinarán fondos del Foncomun a Servicio de Deuda en el año 2008.



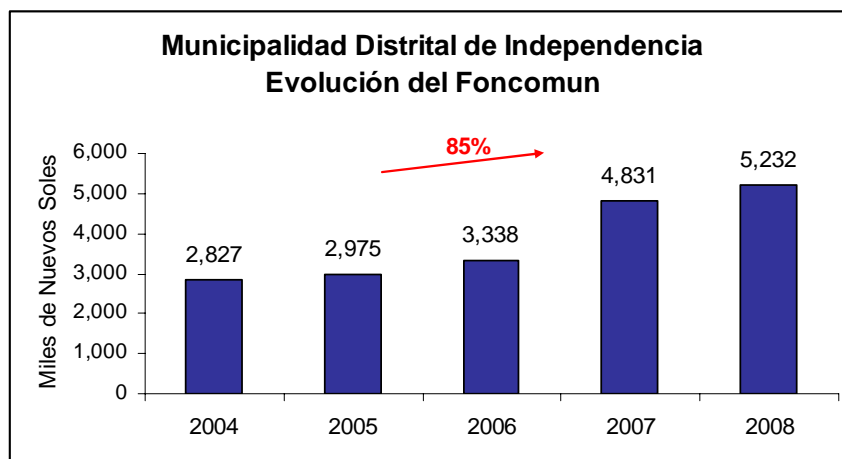
*En el SIAF no se cuenta con información desagregada en Gastos Corrientes, Gastos de Capital y Servicio de Deuda para el año 2007.

Fuente: Cuenta General de la República (2004-2006) SIAF – MEF (2007-2008)

Elaboración: CAD Ciudadanos al Día

Municipalidad Distrital de Independencia

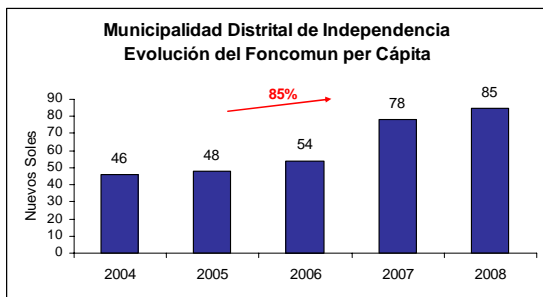
El monto asignado a la Municipalidad Distrital de Independencia para el año 2008, según el PIA, es de S/.5,231,881. La evolución del Foncomun en la Municipalidad Distrital de Independencia muestra una tendencia estable. De esta manera, el monto de Foncomun asignado para el año 2008 muestra un crecimiento de 85% en comparación con el monto asignado en el año 2004.



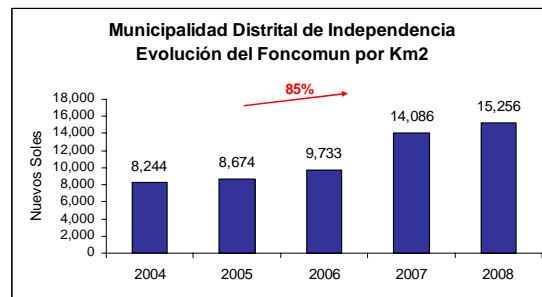
Fuente: Cuenta General de la República (2004-2006) SIAF – MEF (2007- 2008)

Elaboración: CAD Ciudadanos al Día

A nivel per cápita y por Km² se observa el mismo porcentaje de crecimiento del Foncomun total asignado. En el año 2004, la Municipalidad Distrital de Independencia recibía S/.46 por habitante y S/.8,244 por Km², mientras que para el año 2008 recibirá S/.85 por habitante y S/.15,256 por Km².

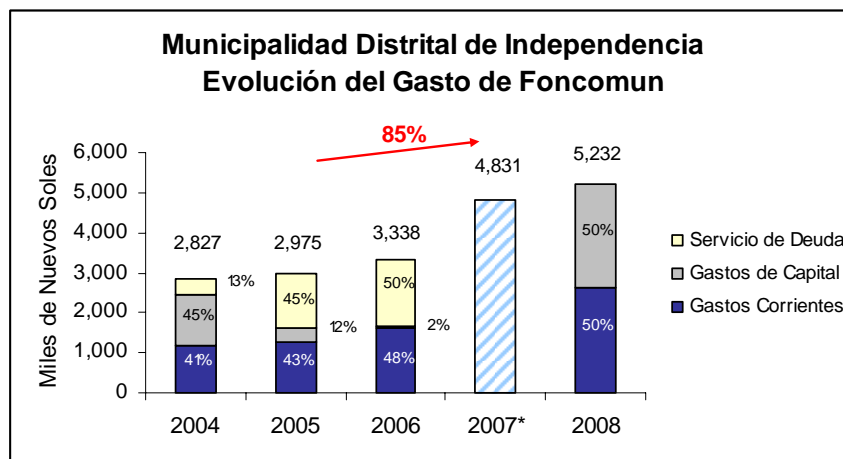


Fuente: Cuenta General de la República (2004-2006) SIAF – MEF (2007-2008)
Elaboración: CAD Ciudadanos al Día



Fuente: Cuenta General de la República (2004-2006) SIAF – MEF (2007-2008)
Elaboración: CAD Ciudadanos al Día

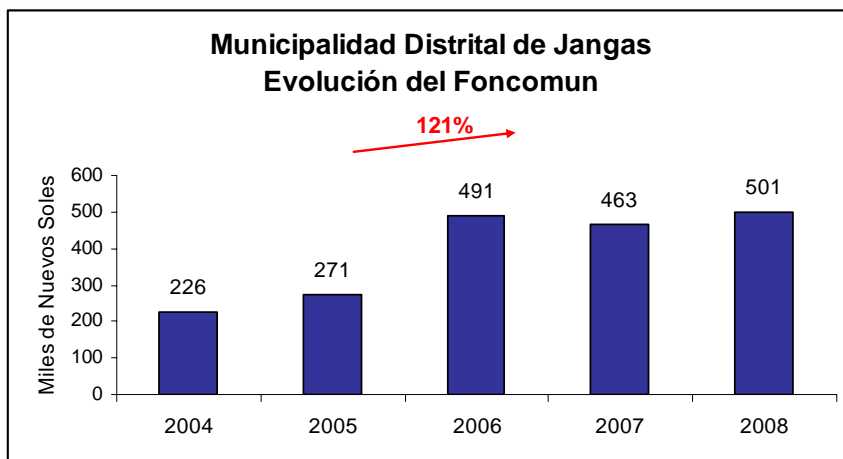
A partir del año 2004 los Gastos Corrientes de la Municipalidad Distrital de Independencia han pasado de componer el 41% del total del Foncomun a 50% del total. Los Gastos de Capital han disminuido su participación en el gasto del Foncomun, ya que mientras que en el año 2004 representaban el 45% del gasto del Foncomun, en el año 2008 solo representaba 50% del gasto del Foncomun.



*En el SIAF no se cuenta con información desagregada en Gastos Corrientes, Gastos de Capital y Servicio de Deuda para el año 2007.
Fuente: Cuenta General de la República (2004-2006) SIAF – MEF (2007-2008)
Elaboración: CAD Ciudadanos al Día

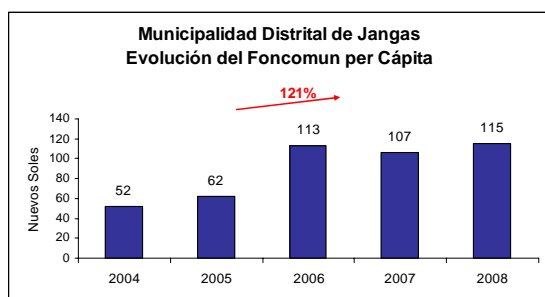
Municipalidad Distrital de Jangas

El monto asignado a la Municipalidad Distrital de Jangas por Foncomun para el año 2008, según el PIA, es de S/.500,699. La evolución del Foncomun en la Municipalidad Distrital de Jangas muestra una tendencia estable. De esta manera, el monto de Foncomun asignado para el año 2008 muestra un crecimiento de 121% en comparación con el monto asignado en el año 2004.

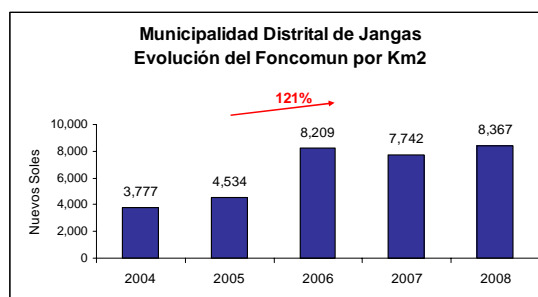


Fuente: Cuenta General de la República (2004-2006) SIAF – MEF (2007- 2008)
Elaboración: CAD Ciudadanos al Día

A nivel per cápita y por Km² se observa el mismo porcentaje de crecimiento del Foncomun total asignado. En el año 2004, la Municipalidad Distrital de Jangas recibía S/.52 por habitante y S/.3,777 por Km², mientras que para el año 2008 recibirá S/.48 por habitante y S/.8,367 por Km².

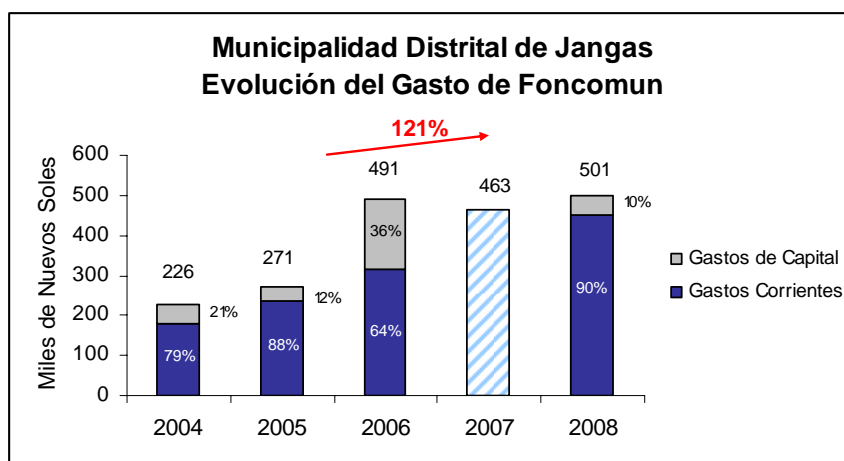


Fuente: Cuenta General de la República (2004-2006) SIAF – MEF (2007-2008)
Elaboración: CAD Ciudadanos al Día



Fuente: Cuenta General de la República (2004-2006) SIAF – MEF (2007-2008)
Elaboración: CAD Ciudadanos al Día

A partir del año 2004 los Gastos Corrientes de la Municipalidad Distrital de Jangas han pasado de componer el 79% del total del Foncomun a 90% del total. En la Municipalidad Distrital de Jangas no se detinarán fondos del Foncomun a Servicio de Deuda en el año 2008.

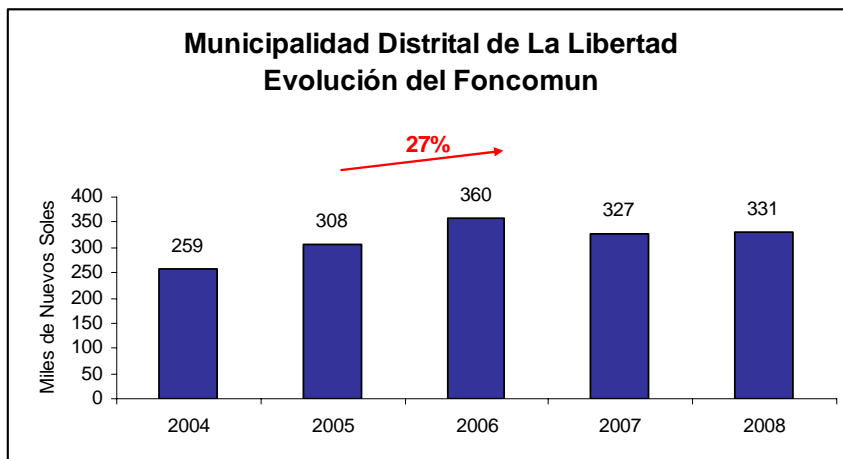


*En el SIAF no se cuenta con información desagregada en Gastos Corrientes, Gastos de Capital y Servicio de Deuda para el año 2007.

Fuente: Cuenta General de la República (2004-2006) SIAF – MEF (2007-2008)
Elaboración: CAD Ciudadanos al Día

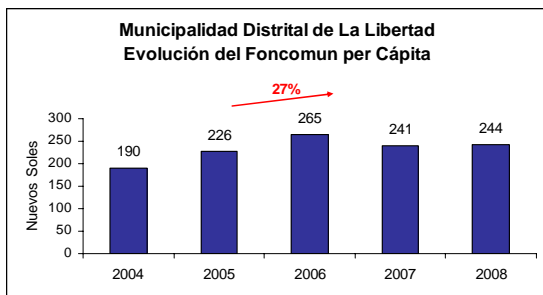
Municipalidad Distrital de La Libertad

El monto asignado a la Municipalidad Distrital de La Libertad por Foncomun para el año 2008, según el PIA, es de S/.331,200. La evolución del Foncomun en la Municipalidad Distrital de La Libertad no muestra una tendencia estable. De esta manera, el monto de Foncomun asignado para el año 2008 muestra un crecimiento de 27% en comparación con el monto asignado en el año 2004.

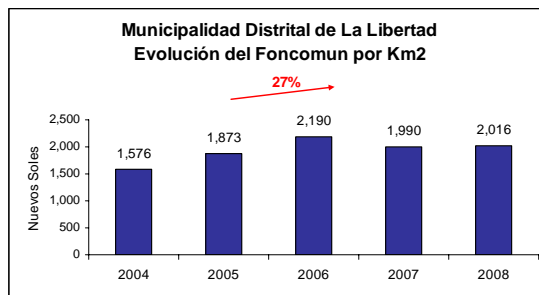


Fuente: Cuenta General de la República (2004-2006) SIAF – MEF (2007- 2008)
Elaboración: CAD Ciudadanos al Día

A nivel per cápita y por Km² se observa el mismo porcentaje de crecimiento del Foncomun total asignado. En el año 2004, la Municipalidad Distrital de La Libertad recibía S/.190 por habitante y S/.1,576 por Km², mientras que para el año 2008 recibirá S/.244 por habitante y S/.2,016 por Km².

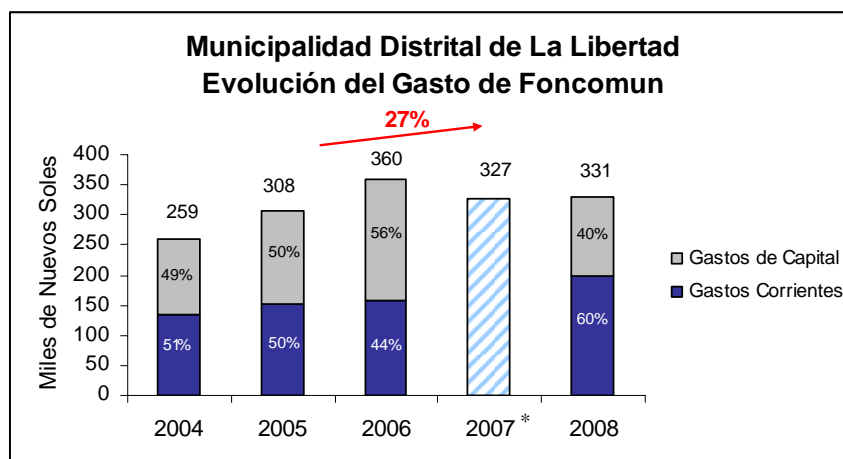


Fuente: Cuenta General de la República (2004-2006) SIAF – MEF (2007-2008)
Elaboración: CAD Ciudadanos al Día



Fuente: Cuenta General de la República (2004-2006) SIAF – MEF (2007-2008)
Elaboración: CAD Ciudadanos al Día

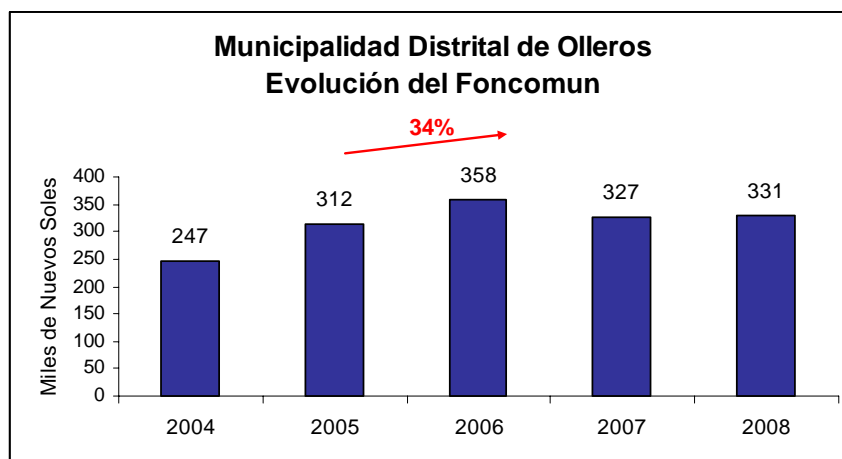
A partir del año 2004 los Gastos Corrientes de la Municipalidad Distrital de La Libertad han pasado de componer el 51% del total del Foncomun a 60% del total. En la Municipalidad Distrital de La Libertad no se detinarán fondos del Foncomun a Servicio de Deuda en el año 2008.



*En el SIAF no se cuenta con información desagregada en Gastos Corrientes, Gastos de Capital y Servicio de Deuda para el año 2007.
Fuente: Cuenta General de la República (2004-2006) SIAF – MEF (2007-2008)
Elaboración: CAD Ciudadanos al Día

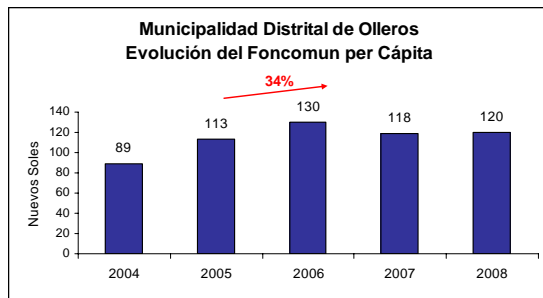
Municipalidad Distrital de Olleros

El monto asignado a la Municipalidad Distrital de Olleros por Foncomun para el año 2008, según el PIA, es de S/.331,200. La evolución del Foncomun en la Municipalidad Distrital de Olleros no muestra una tendencia estable. De esta manera, el monto de Foncomun asignado para el año 2008 muestra un crecimiento de 34% en comparación con el monto asignado en el año 2004.

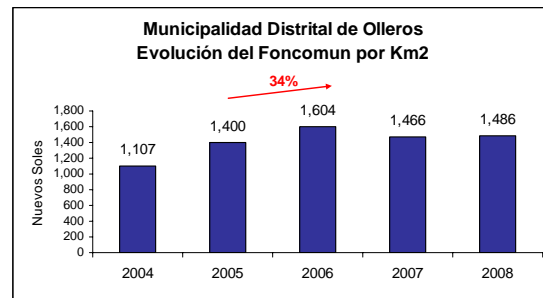


Fuente: Cuenta General de la República (2004-2006) SIAF – MEF (2007- 2008)
Elaboración: CAD Ciudadanos al Día

A nivel per cápita y por Km² se observa el mismo porcentaje de crecimiento del Foncomun total asignado. En el año 2004, la Municipalidad Distrital de Olleros recibía S/.89 por habitante y S/.1,107 por Km², mientras que para el año 2008 recibirá S/.120 por habitante y S/.1,486 por Km².

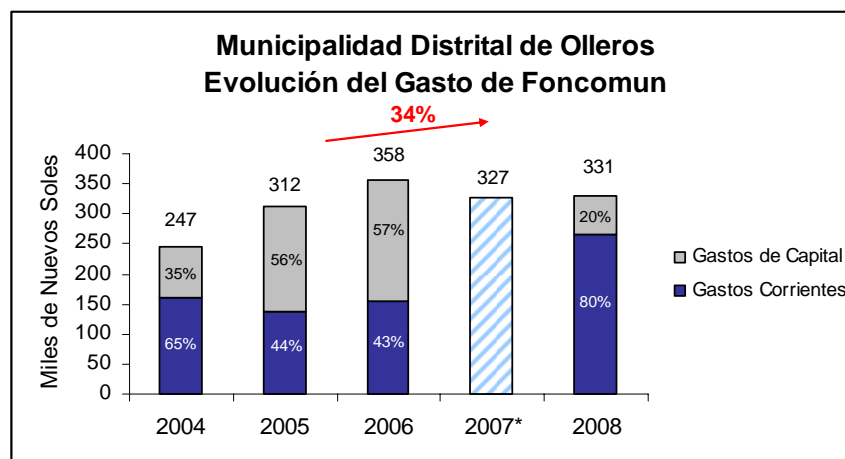


Fuente: Cuenta General de la República (2004-2006) SIAF – MEF (2007-2008)
Elaboración: CAD Ciudadanos al Día



Fuente: Cuenta General de la República (2004-2006) SIAF – MEF (2007-2008)
Elaboración: CAD Ciudadanos al Día

A partir del año 2004 los Gastos Corrientes de la Municipalidad Distrital de Olleros han pasado de componer el 65% del total del Foncomun a 80% del total. En la Municipalidad Distrital de Olleros no se detinarán fondos del Foncomun a Servicio de Deuda en el año 2008.

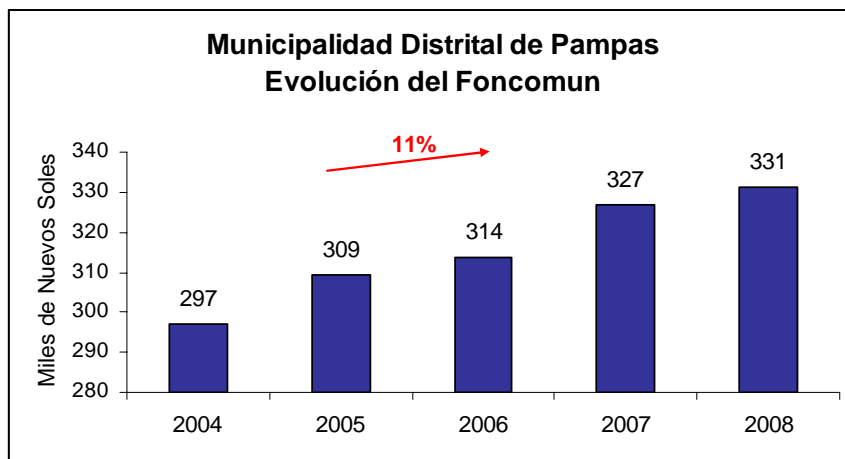


*En el SIAF no se cuenta con información desagregada en Gastos Corrientes, Gastos de Capital y Servicio de Deuda para el año 2007.

Fuente: Cuenta General de la República (2004-2006) SIAF – MEF (2007-2008)
Elaboración: CAD Ciudadanos al Día

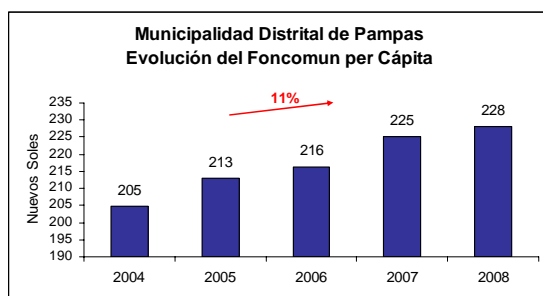
Municipalidad Distrital de Pampas

El monto asignado a la Municipalidad Distrital de Pampas por Foncomun para el año 2008, según el PIA, es de S/.331,200. La evolución del Foncomun en la Municipalidad Distrital de Pampas muestra una tendencia estable. De esta manera, el monto de Foncomun asignado para el año 2008 muestra un crecimiento de 11% en comparación con el monto asignado en el año 2004.

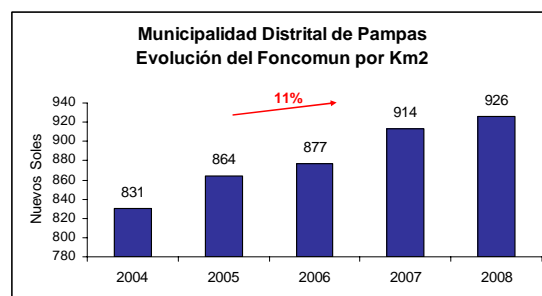


*Información no disponible en el SIAF-MEF al 8 de agosto de 2008
Fuente: Cuenta General de la República (2004-2006) SIAF – MEF (2007- 2008)
Elaboración: CAD Ciudadanos al Día

A nivel per cápita y por Km² se observa el mismo porcentaje de crecimiento del Foncomun total asignado. En el año 2005, la Municipalidad Distrital de Pampas recibía S/.205 por habitante y S/.831 por Km², mientras que para el año 2008 recibirá S/.228 por habitante y S/.926 por Km².

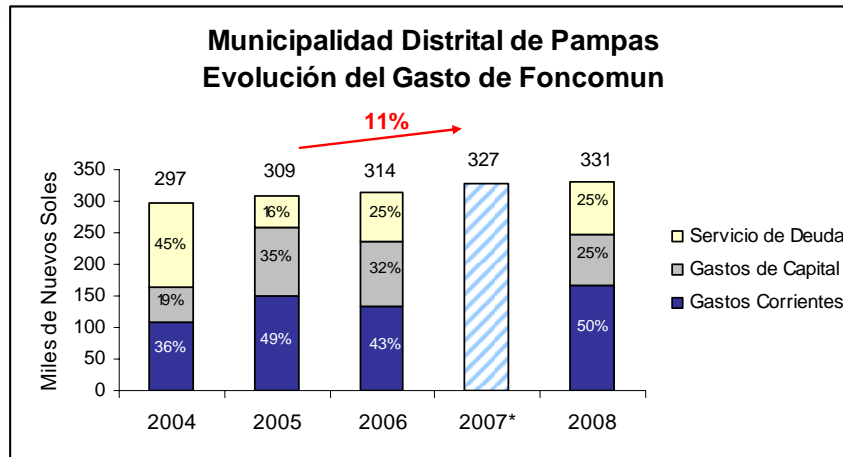


Fuente: Cuenta General de la República (2005-2006) SIAF – MEF (2007-2008)
Elaboración: CAD Ciudadanos al Día



Fuente: Cuenta General de la República (2005-2006) SIAF – MEF (2007-2008)
Elaboración: CAD Ciudadanos al Día

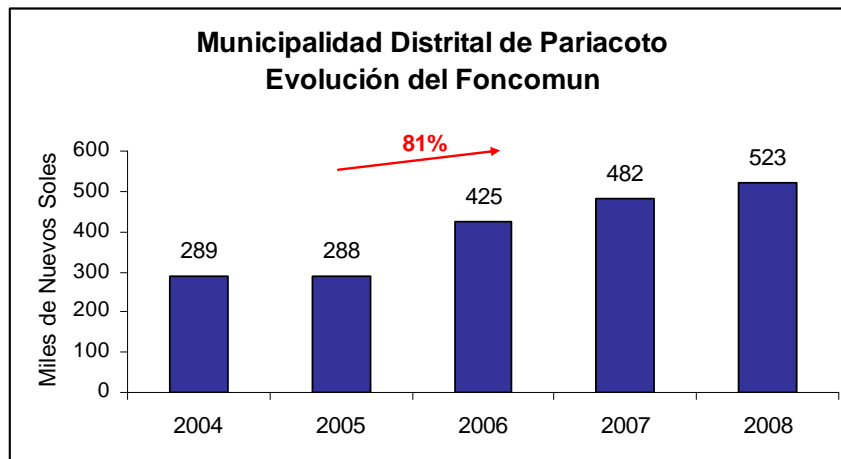
A partir del año 2005 los Gastos Corrientes de la Municipalidad Distrital de Pampas han pasado de componer el 36% del total del Foncomun a 50% del total. Los Gastos de Capital han aumentado su participación en el gasto del Foncomun, ya que mientras que en el año 2005 representaban el 19% del gasto del Foncomun, en el año 2008 representan 25% del gasto del Foncomun.



*En el SIAF no se cuenta con información desagregada en Gastos Corrientes, Gastos de Capital y Servicio de Deuda para el año 2007.
Fuente: Cuenta General de la República (2004-2006) SIAF – MEF (2007-2008)
Elaboración: CAD Ciudadanos al Día

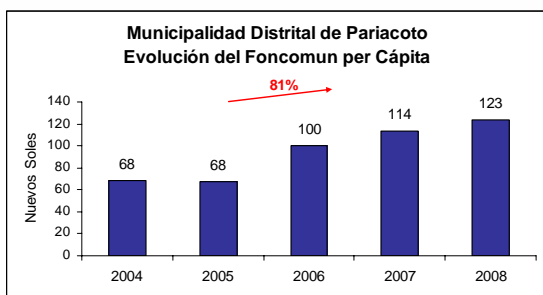
Municipalidad Distrital de Pariacoto

El monto asignado a la Municipalidad Distrital de Pariacoto por Foncomun para el año 2008, según el PIA, es de S/.523,244. La evolución del Foncomun en la Municipalidad Distrital de Pariacoto muestra una tendencia estable. De esta manera, el monto de Foncomun asignado para el año 2008 muestra un crecimiento de 81% en comparación con el monto asignado en el año 2004.

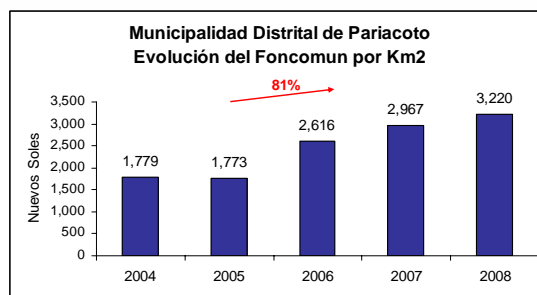


*Información no disponible en el SIAF-MEF al 8 de agosto de 2008
Fuente: Cuenta General de la República (2004-2006) SIAF – MEF (2007- 2008)
Elaboración: CAD Ciudadanos al Día

A nivel per cápita y por Km² se observa el mismo porcentaje de crecimiento del Foncomun total asignado. En el año 2005, la Municipalidad Distrital de Pariacoto recibía S/.68 por habitante y S/.1,779 por Km², mientras que para el año 2008 recibirá S/.123 por habitante y S/.3,220 por Km².

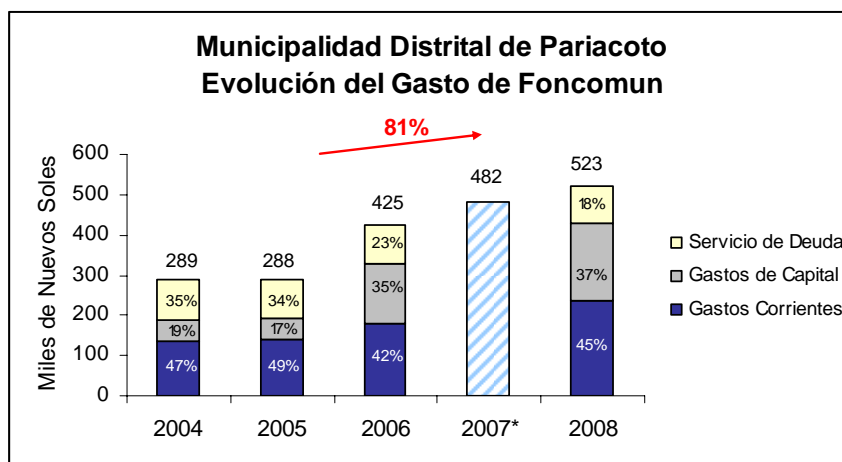


Fuente: Cuenta General de la República (2005-2006) SIAF – MEF (2007-2008)
Elaboración: CAD Ciudadanos al Día



Fuente: Cuenta General de la República (2005-2006) SIAF – MEF (2007-2008)
Elaboración: CAD Ciudadanos al Día

A partir del año 2005 los Gastos Corrientes de la Municipalidad Distrital de Pariacoto han pasado de componer el 47% del total del Foncomun a 45% del total. Los Gastos de Capital han aumentado su participación en el gasto del Foncomun, ya que mientras que en el año 2005 representaban el 19% del gasto del Foncomun, en el año 2008 representan 37% del gasto del Foncomun.



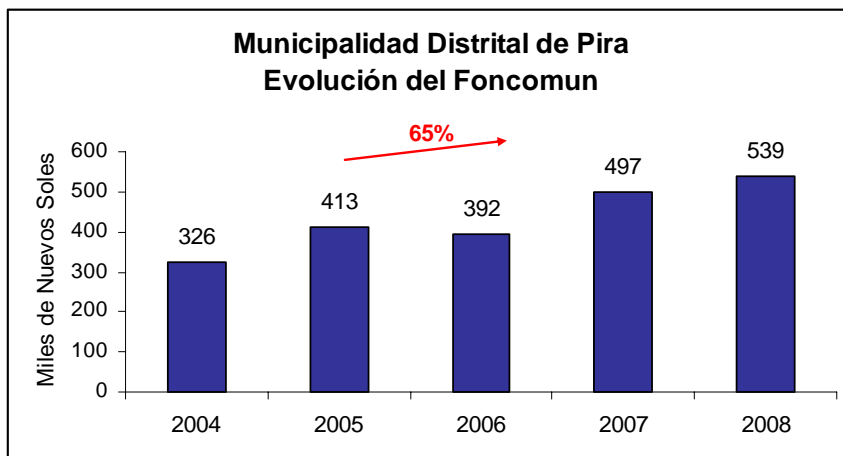
*En el SIAF no se cuenta con información desagregada en Gastos Corrientes, Gastos de Capital y Servicio de Deuda para el año 2007.

Fuente: Cuenta General de la República (2004-2006) SIAF – MEF (2007-2008)

Elaboración: CAD Ciudadanos al Día

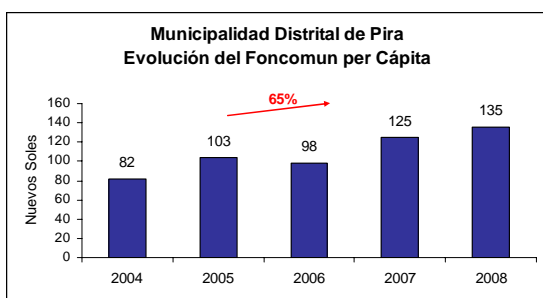
Municipalidad Distrital de Pira

El monto asignado a la Municipalidad Distrital de Pira por Foncomun para el año 2008, según el PIA, es de S/.538,989. La evolución del Foncomun en la Municipalidad Distrital de Pira muestra una tendencia estable. De esta manera, el monto de Foncomun asignado para el año 2008 muestra un crecimiento de 65% en comparación con el monto asignado en el año 2004.

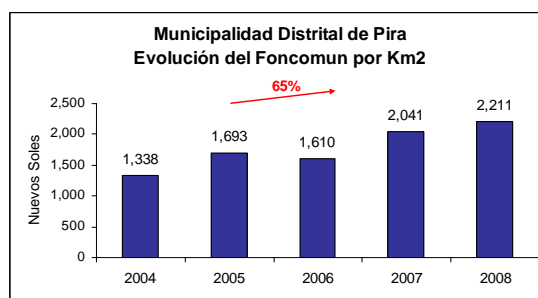


*Información no disponible en el SIAF-MEF al 8 de agosto de 2008
Fuente: Cuenta General de la República (2004-2006) SIAF – MEF (2007- 2008)
Elaboración: CAD Ciudadanos al Día

A nivel per cápita y por Km² se observa el mismo porcentaje de crecimiento del Foncomun total asignado. En el año 2005, la Municipalidad Distrital de Pira recibía S/.82 por habitante y S/.1,338 por Km², mientras que para el año 2008 recibirá S/.135 por habitante y S/.2,211 por Km².

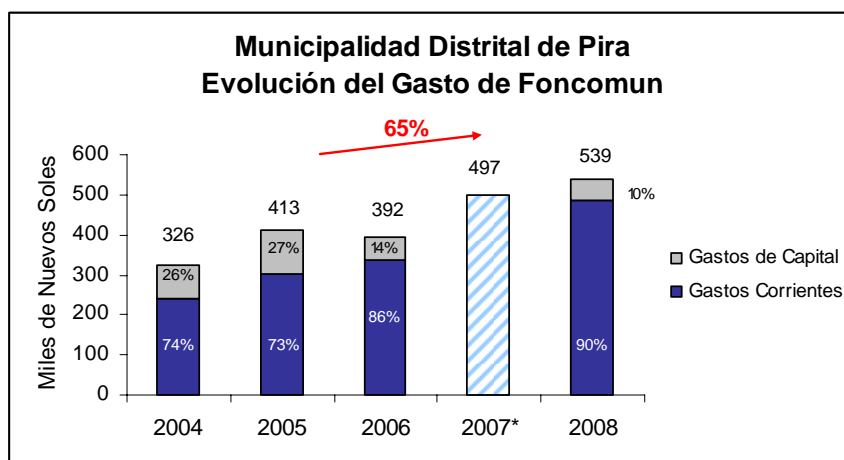


Fuente: Cuenta General de la República (2005-2006) SIAF – MEF (2007-2008)
Elaboración: CAD Ciudadanos al Día



Fuente: Cuenta General de la República (2005-2006) SIAF – MEF (2007-2008)
Elaboración: CAD Ciudadanos al Día

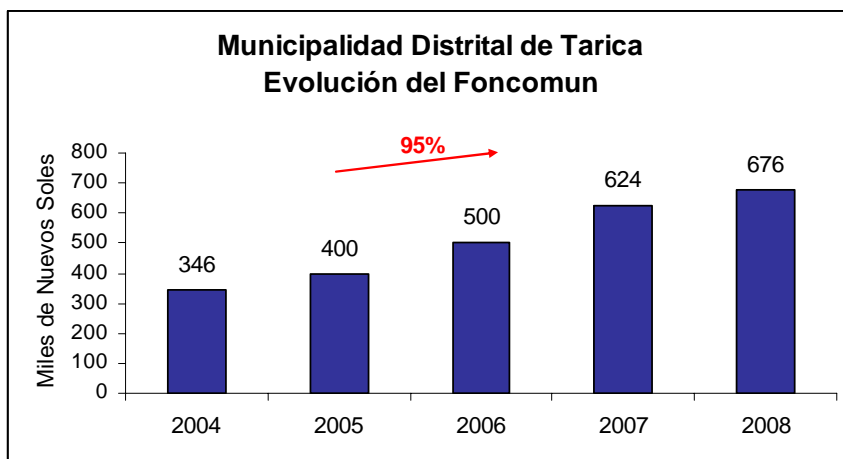
A partir del año 2005 los Gastos Corrientes de la Municipalidad Distrital de Pira han pasado de componer el 74% del total del Foncomun a 90% del total. En la Municipalidad Distrital de Pira no se detinará fondos del Foncomun a Servicio de Deuda en el año 2008.



*En el SIAF no se cuenta con información desagregada en Gastos Corrientes, Gastos de Capital y Servicio de Deuda para el año 2007.
Fuente: Cuenta General de la República (2004-2006) SIAF – MEF (2007-2008)
Elaboración: CAD Ciudadanos al Día

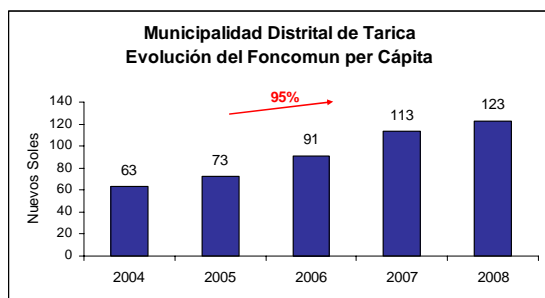
Municipalidad Distrital de Tarica

El monto asignado a la Municipalidad Distrital de Tarica por Foncomun para el año 2008, según el PIA, es de S/.675,717. La evolución del Foncomun en la Municipalidad Distrital de Tarica muestra una tendencia estable. De esta manera, el monto de Foncomun asignado para el año 2008 muestra un crecimiento de 95% en comparación con el monto asignado en el año 2004.

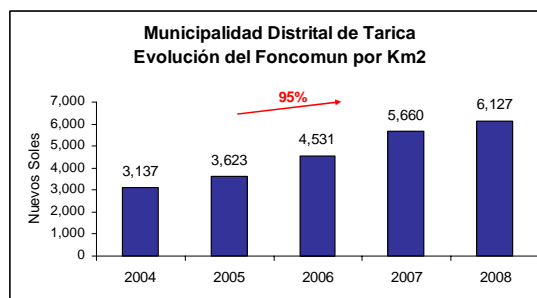


*Información no disponible en el SIAF-MEF al 8 de agosto de 2008
Fuente: Cuenta General de la República (2004-2006) SIAF – MEF (2007- 2008)
Elaboración: CAD Ciudadanos al Día

A nivel per cápita y por Km² se observa el mismo porcentaje de crecimiento del Foncomun total asignado. En el año 2005, la Municipalidad Distrital de Tarica recibía S/.63 por habitante y S/.3,137 por Km², mientras que para el año 2008 recibirá S/.123 por habitante y S/.6,127 por Km².

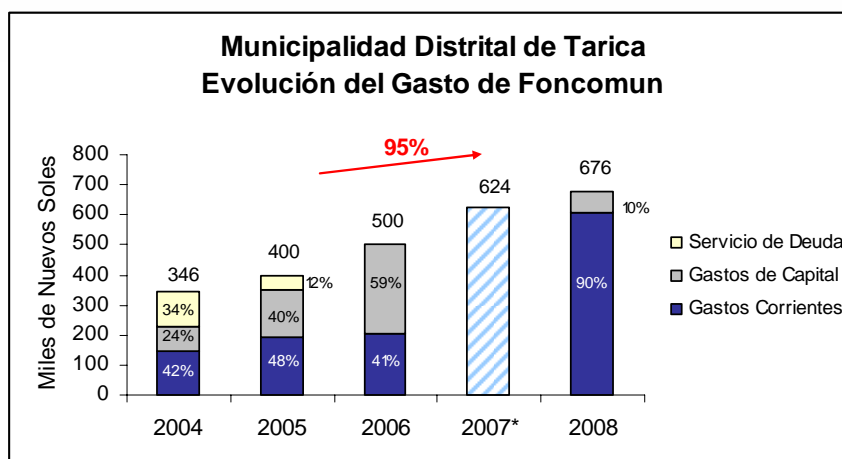


Fuente: Cuenta General de la República (2005-2006) SIAF – MEF (2007-2008)
Elaboración: CAD Ciudadanos al Día



Fuente: Cuenta General de la República (2005-2006) SIAF – MEF (2007-2008)
Elaboración: CAD Ciudadanos al Día

A partir del año 2005 los Gastos Corrientes de la Municipalidad Distrital de Tarica han pasado de componer el 42% del total del Foncomun a 90% del total. En la Municipalidad Distrital de Tarica no se detinará fondos del Foncomun a Servicio de Deuda en el año 2008.



*En el SIAF no se cuenta con información desagregada en Gastos Corrientes, Gastos de Capital y Servicio de Deuda para el año 2007.

Fuente: Cuenta General de la República (2004-2006) SIAF – MEF (2007-2008)

Elaboración: CAD Ciudadanos al Día