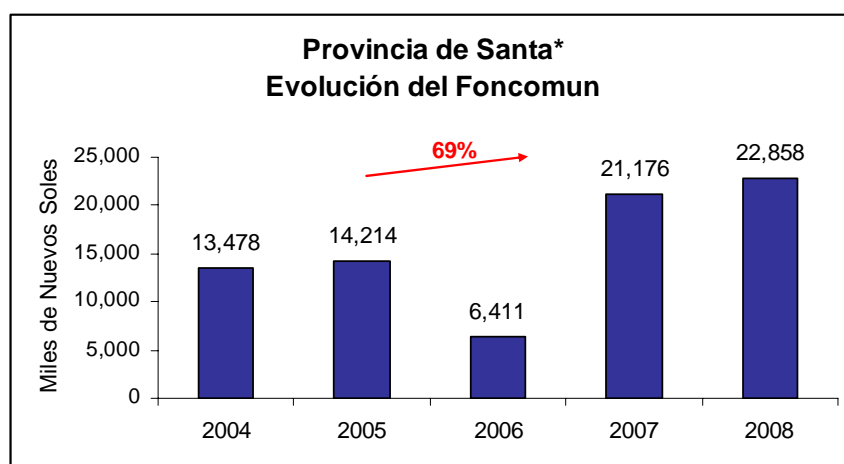


Santa

El monto asignado a la municipalidad provincial y municipalidades distritales de la Provincia de Santa por Foncomun para el año 2008, según el PIA, es de S/.22,857,722. Dicho monto representa un crecimiento de 69% en comparación con el monto asignado en el año 2004. Cabe mencionar que para el año 2006 no se cuenta con la información sobre el presupuesto de la Municipalidad Provincial de Santa, ya que no se encuentra disponible en la Cuenta General de la República. Es por este motivo que se observa una disminución en el año 2006 en el monto del Foncomun.

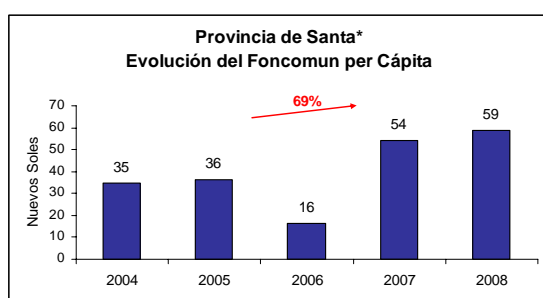


*Incluye todos los municipios distritales y provincial de Santa, excepto Municipalidad Provincial de Santa (2006) y Municipalidad Distrital de Santa (2004) ya que la información no se encuentra disponible en la Cuenta Genral de la República.

Fuente: Cuenta General de la República (2004-2006) SIAF – MEF (2007-2008)

Elaboración: CAD Ciudadanos al Día

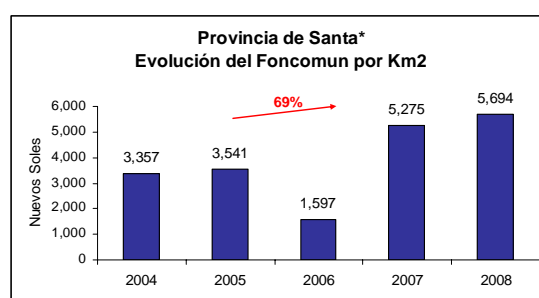
A nivel per cápita y por Km² se observa el mismo crecimiento. En el año 2004, la provincia de Santa recibía S/.35 por habitante y S/.3,357 por Km², mientras que para el año 2008 recibirá S/.59 por habitante y S/.5,694 por Km².



*Incluye todos los municipios distritales y provincial de Santa.

Fuente: Cuenta General de la República (2004-2006) SIAF – MEF (2007-2008)

Elaboración: CAD Ciudadanos al Día

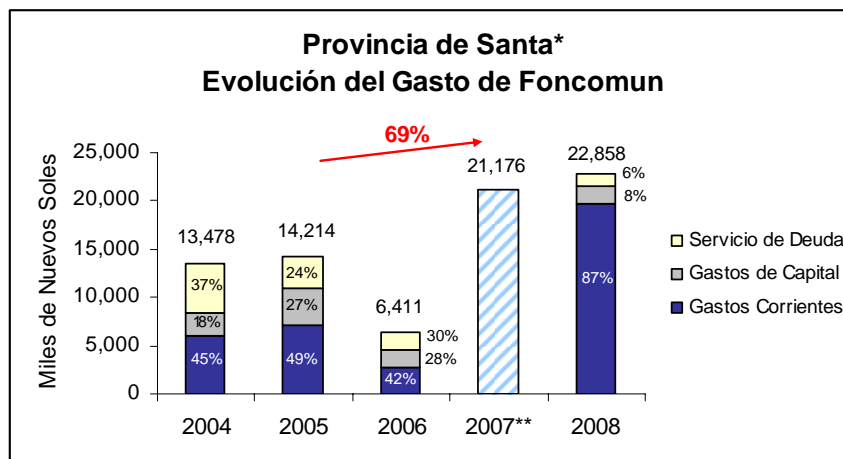


*Incluye todos los municipios distritales y provincial de Santa.

Fuente: Cuenta General de la República (2004-2006) SIAF – MEF (2007-2008)

Elaboración: CAD Ciudadanos al Día

En el año 2004, el 45% del Foncomun de la Provincia de Santa se gastó en Gastos Corrientes. Para el año 2008, según el PIA, este porcentaje se incrementará hasta un 87%. Esto indica que cada año, se asigna una mayor proporción del Foncomun para financiar los Gastos Corrientes. Asimismo, el financiamiento del Foncomun para los Gastos de Capital ha disminuido para el año 2008 en comparación con los años anteriores.



*Incluye todos los municipios distritales y provincial de Santa.

**En el SIAF no se cuenta con información desagregada en Gastos Corrientes, Gastos de Capital y Servicio de Deuda para el año 2007.

Fuente: Cuenta General de la República (2004-2006) SIAF – MEF (2007-2008)

Elaboración: CAD Ciudadanos al Día

Gasto del Foncomun 2008 por Municipalidad de la Provincia de Santa
Listado por Municipalidad por Orden Alfabético
(Montos en Nuevos Soles)

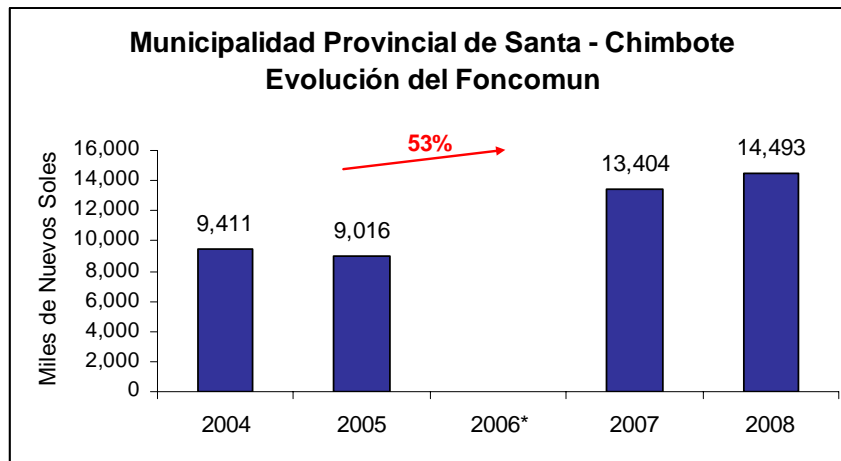
Municipalidad	Gastos Corrientes	Gastos de Capital	Servicio de Deuda	Total
Santa	19,796,932	1,732,814	1,327,976	22,857,722
Municipalidad Provincial de Santa - Chimbote	13,612,778	0	879,915	14,492,693
Municipalidad Distrital de Caceres del Peru	348,724	0	45,653	394,377
Municipalidad Distrital de Coishco	530,497	0	130,440	660,937
Municipalidad Distrital de Macate	278,631	119,414	0	398,045
Municipalidad Distrital de Moro	424,259	8,000	94,692	526,951
Municipalidad Distrital de Nepeña	512,778	0	67,539	580,317
Municipalidad Distrital de Nuevo Chimbote	3,232,834	1,275,763	109,737	4,618,334
Municipalidad Distrital de Samanco	215,280	115,920	0	331,200
Municipalidad Distrital de Santa	641,151	213,717	0	854,868

Fuente: SIAF – MEF

Elaboración: CAD Ciudadanos al Día

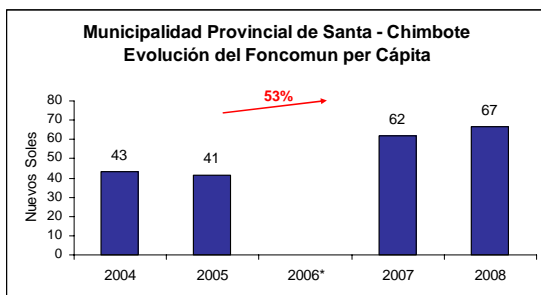
Municipalidad Provincial de Santa

El monto asignado a la Municipalidad Provincial de Santa por Foncomun para el año 2008, según el PIA, es de S/.14,492,693. La evolución del Foncomun en la Municipalidad Provincial de Santa muestra una tendencia estable. De esta manera, el monto de Foncomun asignado para el año 2008 muestra un crecimiento de 53% en comparación con el monto asignado en el año 2004.

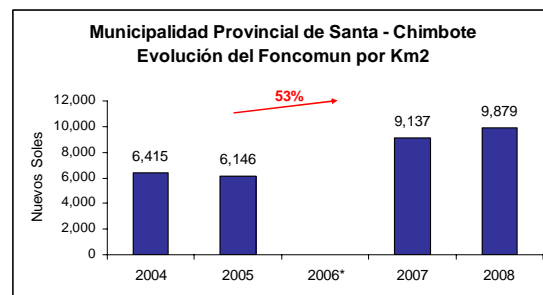


*Información no disponible en la Cuenta General de la República al 8 de agosto de 2008.
Fuente: Cuenta General de la República (2004-2005) SIAF – MEF (2007- 2008)
Elaboración: CAD Ciudadanos al Día

A nivel per cápita y por Km² se observa el mismo porcentaje de disminución del Foncomun total asignado. En el año 2004, la Municipalidad Provincial de Santa recibía S/.43 por habitante y S/.6,415 por Km², mientras que para el año 2008 recibirá S/.67 por habitante y S/.9,879 por Km².

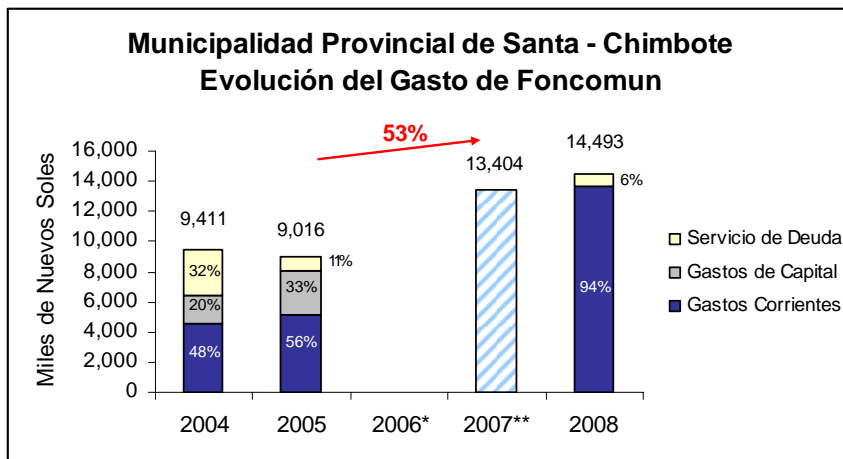


*Información no disponible en la Cuenta general de la República al 8 de agosto de 2008
Fuente: Cuenta General de la República (2004-2005) SIAF – MEF (2007- 2008)
Elaboración: CAD Ciudadanos al Día



*Información no disponible en la Cuenta general de la República al 8 de agosto de 2008
Fuente: Cuenta General de la República (2004-2005) SIAF – MEF (2007- 2008)
Elaboración: CAD Ciudadanos al Día

A partir del año 2004 los Gastos Corrientes de la Municipalidad Provincial de Santa han pasado de componer el 48% del total del Foncomun a 94% del total. Los Gastos de Capital han disminuido su participación en el gasto del Foncomun, ya que mientras que en el año 2004 representaban el 20% del gasto del Foncomun, en el año 2008 solo representa 6%.



*Información no disponible en la Cuenta General de la República al 8 de agosto de 2008

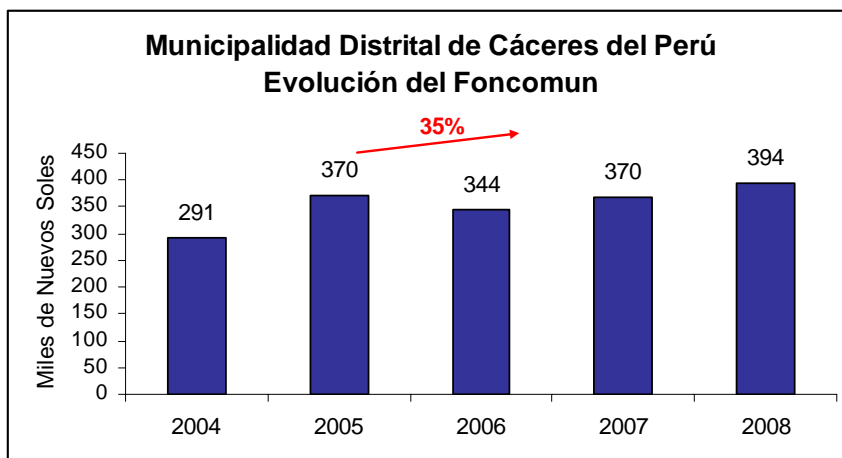
**En el SIAF no se cuenta con información desagregada en Gastos Corrientes, Gastos de Capital y Servicio de Deuda para el año 2007.

Fuente: Cuenta General de la República (2004-2005) SIAF – MEF (2007-2008)

Elaboración: CAD Ciudadanos al Día

Municipalidad Distrital de Cáceres del Perú

El monto asignado a la Municipalidad Distrital de Cáceres del Perú por Foncomun para el año 2008, según el PIA, es de S/.394,377. La evolución del Foncomun en la Municipalidad Distrital de Cáceres del Perú muestra una tendencia estable. De esta manera, el monto de Foncomun asignado para el año 2008 muestra un crecimiento de 35% en comparación con el monto asignado en el año 2004.

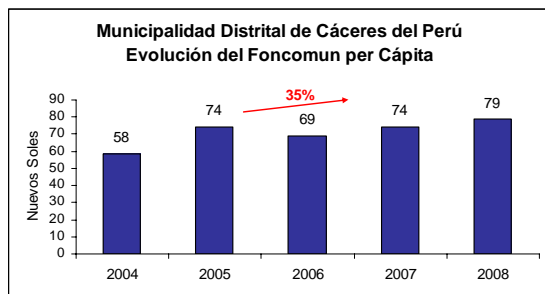


Fuente: Cuenta General de la República (2004-2006) SIAF – MEF (2007- 2008)

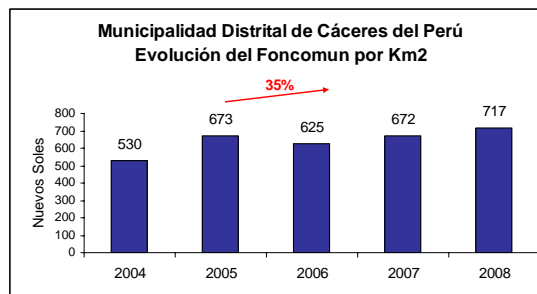
Elaboración: CAD Ciudadanos al Día

A nivel per cápita y por Km² se observa el mismo porcentaje de disminución del Foncomun total asignado. En el año 2004, la Municipalidad Distrital de Cáceres del

Perú recibía S/.58 por habitante y S/.530 por Km², mientras que para el año 2008 recibirá S/.79 por habitante y S/.717 por Km².

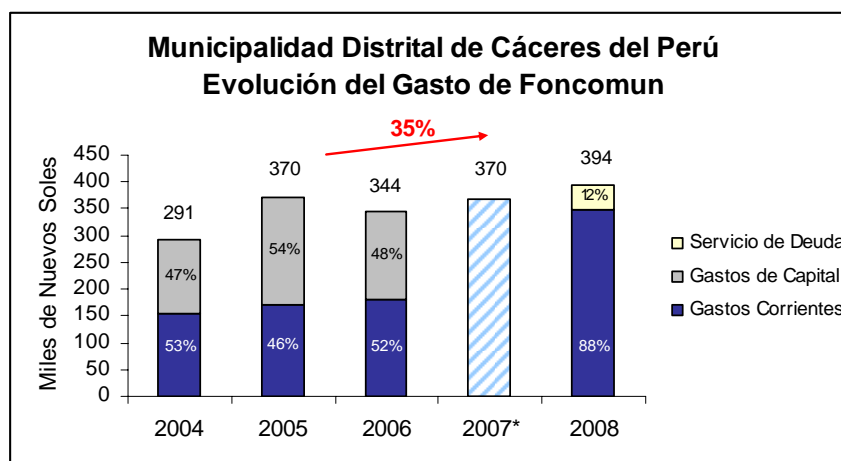


Fuente: Cuenta General de la República (2004-2006) SIAF – MEF (2007-2008)
Elaboración: CAD Ciudadanos al Día



Fuente: Cuenta General de la República (2004-2006) SIAF – MEF (2007-2008)
Elaboración: CAD Ciudadanos al Día

A partir del año 2004 los Gastos Corrientes de la Municipalidad Distrital de Cáceres del Perú han pasado de componer el 53% del total del Foncomun a 88% del total. Los Gastos de Capital han disminuido su participación en el gasto del Foncomun, ya que mientras que en el año 2004 representaban el 47% del gasto del Foncomun, en el año 2008 no se destinó fondos del Foncomun a Gastos de Capital.



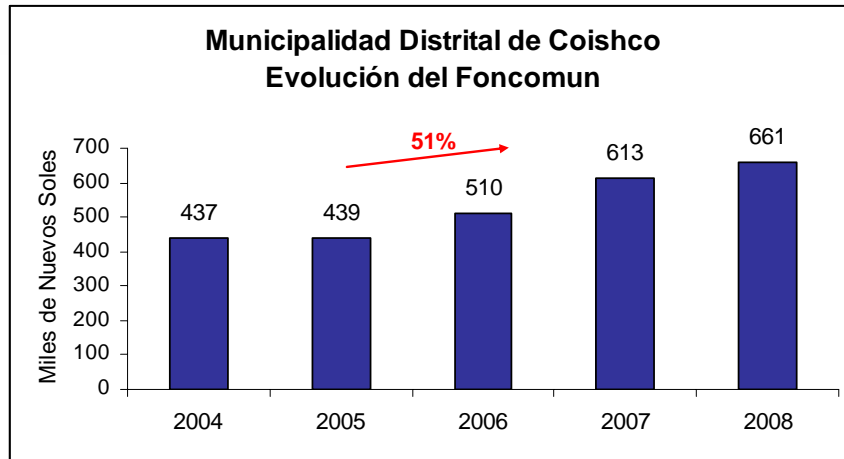
*En el SIAF no se cuenta con información desagregada en Gastos Corrientes, Gastos de Capital y Servicio de Deuda para el año 2007.

Fuente: Cuenta General de la República (2004-2006) SIAF – MEF (2007-2008)

Elaboración: CAD Ciudadanos al Día

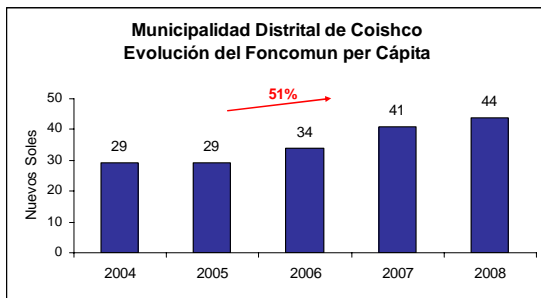
Municipalidad Distrital de Coishco

El monto asignado a la Municipalidad Distrital de Coishco por Foncomun para el año 2008, según el PIA, es de S/.660,937. La evolución del Foncomun en la Municipalidad Distrital de Coishco muestra una tendencia estable. De esta manera, el monto de Foncomun asignado para el año 2008 muestra un crecimiento de 51% en comparación con el monto asignado en el año 2004.

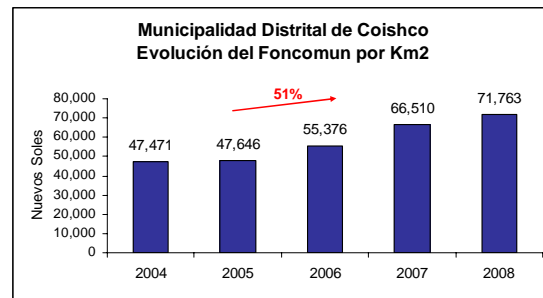


Fuente: Cuenta General de la República (2004-2006) SIAF – MEF (2007- 2008)
Elaboración: CAD Ciudadanos al Día

A nivel per cápita y por Km² se observa el mismo porcentaje de disminución del Foncomun total asignado. En el año 2004, la Municipalidad Distrital de Coishco recibía S/.29 por habitante y S/.47,471 por Km², mientras que para el año 2008 recibirá S/.44 por habitante y S/.71,763 por Km².

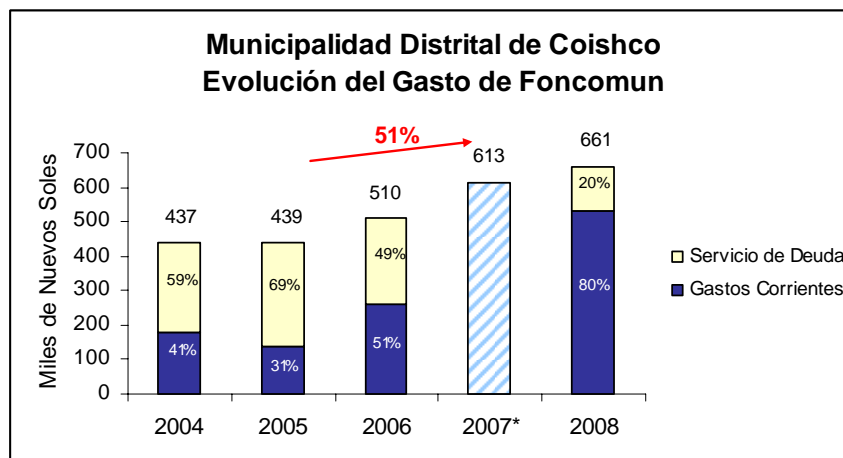


Fuente: Cuenta General de la República (2004-2006) SIAF – MEF (2007-2008)
Elaboración: CAD Ciudadanos al Día



Fuente: Cuenta General de la República (2004-2006) SIAF – MEF (2007-2008)
Elaboración: CAD Ciudadanos al Día

A partir del año 2004 los Gastos Corrientes de la Municipalidad Distrital de Coishco han pasado de componer el 41% del total del Foncomun a 80% del total. En la Municipalidad Distrital de Coishco no se destina fondos del Foncomun a Gastos de Capital.

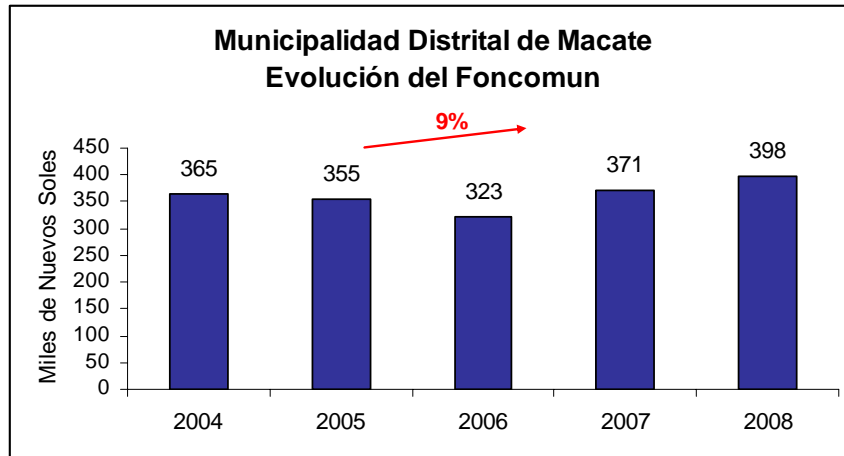


*En el SIAF no se cuenta con información desagregada en Gastos Corrientes, Gastos de Capital y Servicio de Deuda para el año 2007.

Fuente: Cuenta General de la República (2004-2006) SIAF – MEF (2007-2008)
Elaboración: CAD Ciudadanos al Día

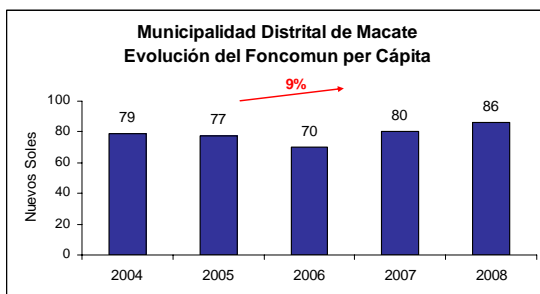
Municipalidad Distrital de Macate

El monto asignado a la Municipalidad Distrital de Macate por Foncomun para el año 2008, según el PIA, es de S/.398,045. La evolución del Foncomun en la Municipalidad Distrital de Macate muestra una disminución hasta el año 2006, a partir de entonces viene creciendo. De esta manera, el monto de Foncomun asignado para el año 2008 muestra un crecimiento de 9% en comparación con el monto asignado en el año 2004.

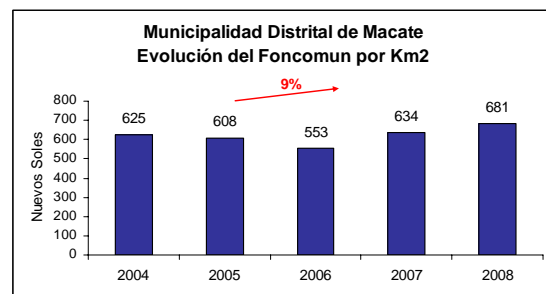


Fuente: Cuenta General de la República (2004-2006) SIAF – MEF (2007- 2008)
Elaboración: CAD Ciudadanos al Día

A nivel per cápita y por Km² se observa el mismo porcentaje de disminución del Foncomun total asignado. En el año 2004, la Municipalidad Distrital de Macate recibía S/.79 por habitante y S/.625 por Km², mientras que para el año 2008 recibirá S/.86 por habitante y S/.681 por Km².

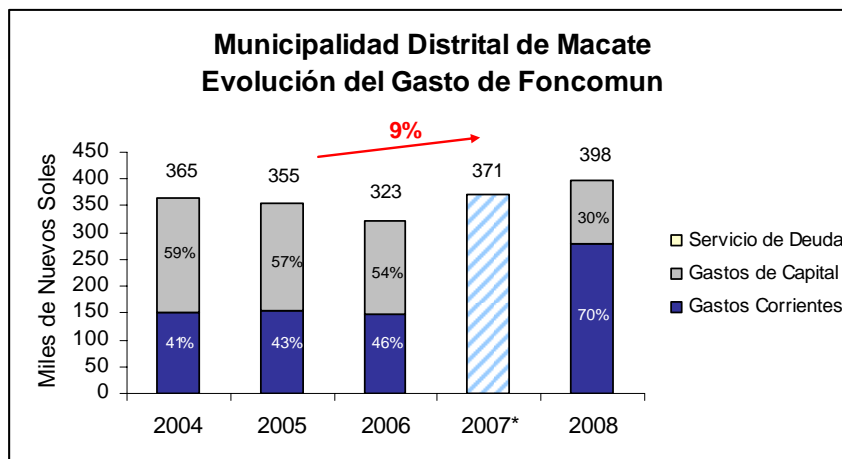


Fuente: Cuenta General de la República (2004-2006) SIAF – MEF (2007-2008)
Elaboración: CAD Ciudadanos al Día



Fuente: Cuenta General de la República (2004-2006) SIAF – MEF (2007-2008)
Elaboración: CAD Ciudadanos al Día

A partir del año 2004 los Gastos Corrientes de la Municipalidad Distrital de Macate han pasado de componer el 41% del total del Foncomun a 70% del total. En la Municipalidad Distrital de Macate no se detinarán fondos del Foncomun a Gastos de Capital.



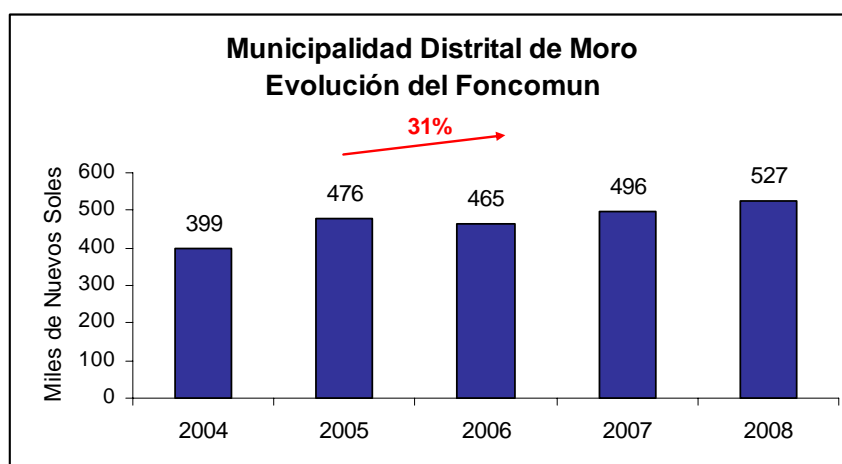
*En el SIAF no se cuenta con información desagregada en Gastos Corrientes, Gastos de Capital y Servicio de Deuda para el año 2007.

Fuente: Cuenta General de la República (2004-2006) SIAF – MEF (2007-2008)

Elaboración: CAD Ciudadanos al Día

Municipalidad Distrital de Moro

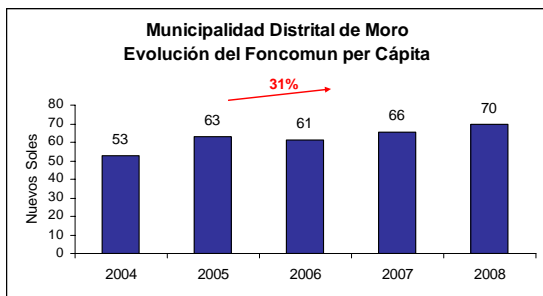
El monto asignado a la Municipalidad Distrital de Moro para el año 2008, según el PIA, es de S/.526,951. La evolución del Foncomun en la Municipalidad Distrital de Moro muestra una tendencia estable. De esta manera, el monto de Foncomun asignado para el año 2008 muestra un crecimiento de 31% en comparación con el monto asignado en el año 2004.



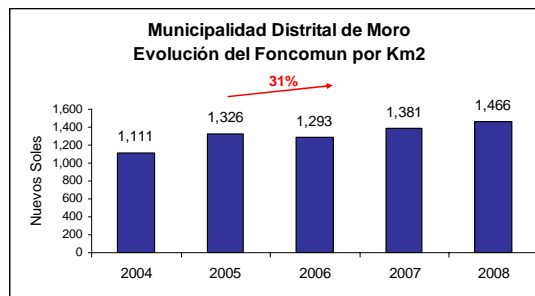
Fuente: Cuenta General de la República (2004-2006) SIAF – MEF (2007- 2008)

Elaboración: CAD Ciudadanos al Día

A nivel per cápita y por Km² se observa el mismo porcentaje de disminución del Foncomun total asignado. En el año 2004, la Municipalidad Distrital de Moro recibía S/.53 por habitante y S/.1,111 por Km², mientras que para el año 2008 recibirá S/.70 por habitante y S/.1,466 por Km².

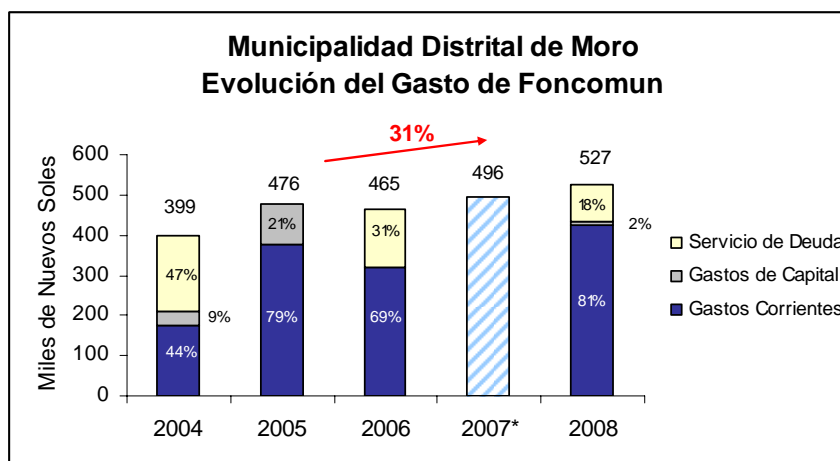


Fuente: Cuenta General de la República (2004-2006) SIAF – MEF (2007-2008)
Elaboración: CAD Ciudadanos al Día



Fuente: Cuenta General de la República (2004-2006) SIAF – MEF (2007-2008)
Elaboración: CAD Ciudadanos al Día

A partir del año 2004 los Gastos Corrientes de la Municipalidad Distrital de Moro han pasado de componer el 44% del total del Foncomun a 81% del total. Los Gastos de Capital han disminuido su participación en el gasto del Foncomun, ya que mientras que en el año 2004 y 2005 representaban el 9% y 21% del gasto del Foncomun respectivamente, en el año 2008 solo representaba 2% del gasto del Foncomun.



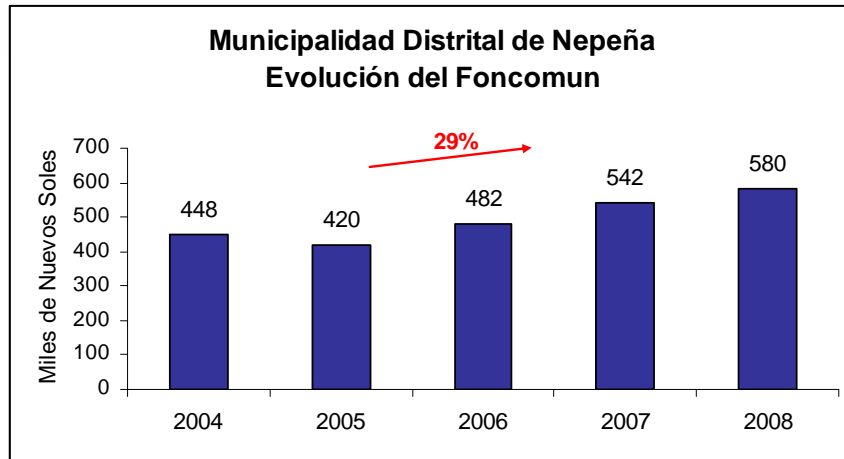
*En el SIAF no se cuenta con información desagregada en Gastos Corrientes, Gastos de Capital y Servicio de Deuda para el año 2007.

Fuente: Cuenta General de la República (2004-2006) SIAF – MEF (2007-2008)

Elaboración: CAD Ciudadanos al Día

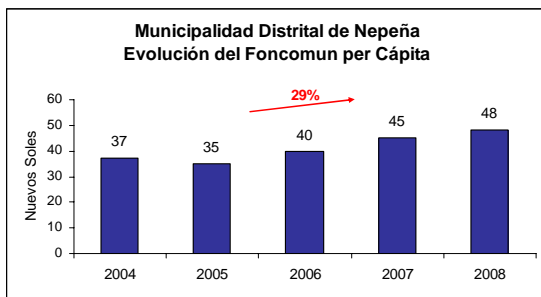
Municipalidad Distrital de Nepeña

El monto asignado a la Municipalidad Distrital de Nepeña por Foncomun para el año 2008, según el PIA, es de S/.580,317. La evolución del Foncomun en la Municipalidad Distrital de Nepeña muestra una tendencia estable. De esta manera, el monto de Foncomun asignado para el año 2008 muestra un crecimiento de 29% en comparación con el monto asignado en el año 2004.

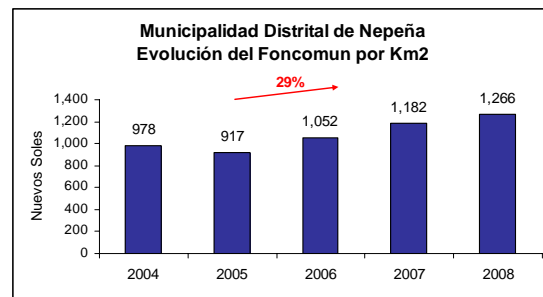


Fuente: Cuenta General de la República (2004-2006) SIAF – MEF (2007- 2008)
Elaboración: CAD Ciudadanos al Día

A nivel per cápita y por Km² se observa el mismo porcentaje de disminución del Foncomun total asignado. En el año 2004, la Municipalidad Distrital de Nepeña recibía S/.37 por habitante y S/.978 por Km², mientras que para el año 2008 recibirá S/.48 por habitante y S/.1,266 por Km².

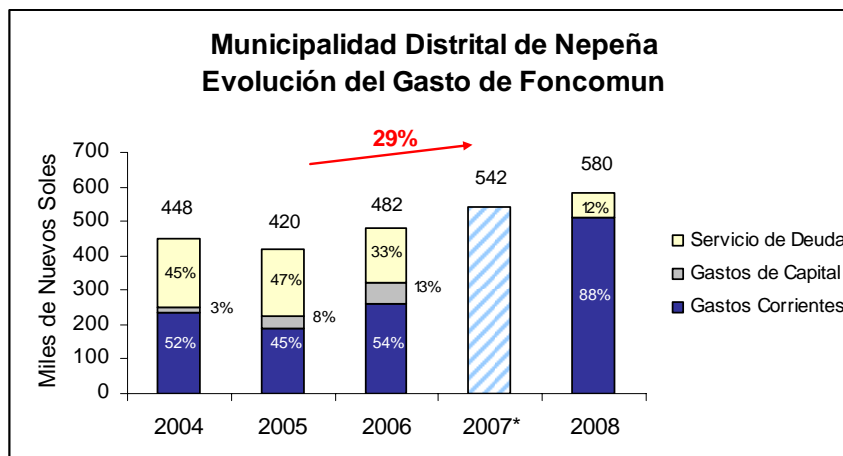


Fuente: Cuenta General de la República (2004-2006) SIAF – MEF (2007-2008)
Elaboración: CAD Ciudadanos al Día



Fuente: Cuenta General de la República (2004-2006) SIAF – MEF (2007-2008)
Elaboración: CAD Ciudadanos al Día

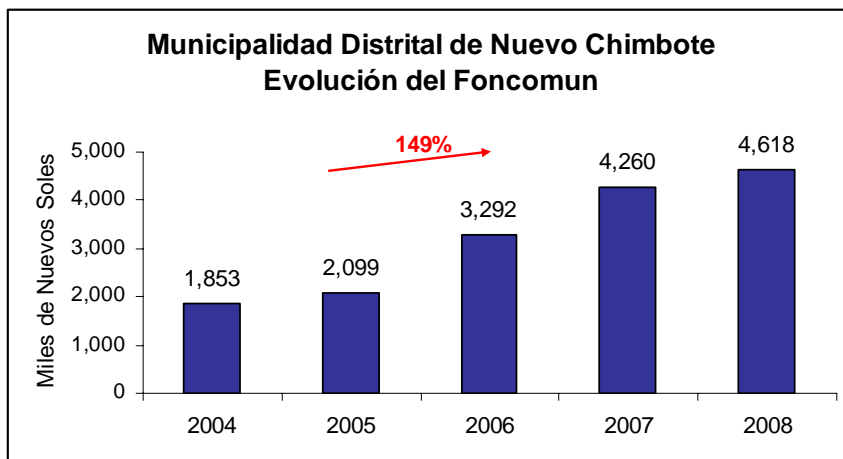
A partir del año 2004 los Gastos Corrientes de la Municipalidad Distrital de Nepeña han pasado de componer el 52% del total del Foncomun a 88% del total. Los Gastos de Capital han disminuido su participación en el gasto del Foncomun, ya que mientras que en el año 2004 representaban el 3% del gasto del Foncomun, en el año 2008 no se destinó fondos del Foncomun a Gastos de Capital.



*En el SIAF no se cuenta con información desagregada en Gastos Corrientes, Gastos de Capital y Servicio de Deuda para el año 2007.
Fuente: Cuenta General de la República (2004-2006) SIAF – MEF (2007-2008)
Elaboración: CAD Ciudadanos al Día

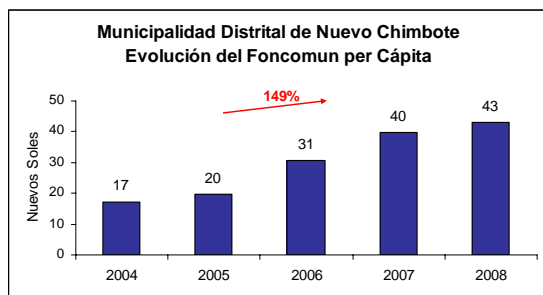
Municipalidad Distrital de Nuevo Chimbote

El monto asignado a la Municipalidad Distrital de Nuevo Chimbote por Foncomun para el año 2008, según el PIA, es de S/.4,618,334. La evolución del Foncomun en la Municipalidad Nuevo Chimbote muestra una tendencia estable. De esta manera, el monto de Foncomun asignado para el año 2008 muestra un crecimiento de 149% en comparación con el monto asignado en el año 2004.

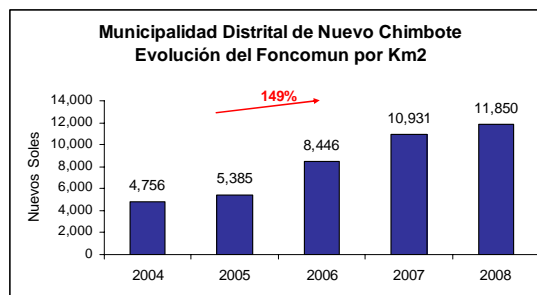


Fuente: Cuenta General de la República (2004-2006) SIAF – MEF (2007- 2008)
Elaboración: CAD Ciudadanos al Día

A nivel per cápita y por Km² se observa el mismo porcentaje de disminución del Foncomun total asignado. En el año 2004, la Municipalidad Distrital de Nuevo Chimbote recibía S/.17 por habitante y S/.4,756 por Km², mientras que para el año 2008 recibirá S/.43 por habitante y S/.11,850 por Km².

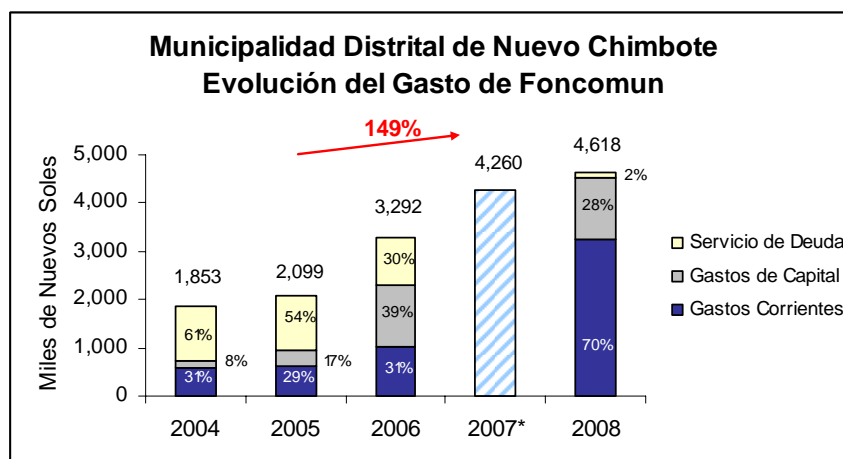


Fuente: Cuenta General de la República (2004-2006) SIAF – MEF (2007-2008)
Elaboración: CAD Ciudadanos al Día



Fuente: Cuenta General de la República (2004-2006) SIAF – MEF (2007-2008)
Elaboración: CAD Ciudadanos al Día

A partir del año 2004 los Gastos Corrientes de la Municipalidad Distrital de Cáceres del Perú han pasado de componer el 31% del total del Foncomun a 70% del total. Los Gastos de Capital han aumentado su participación en el gasto del Foncomun, ya que mientras que en el año 2004 representaban el 8% del gasto del Foncomun, en el año 2008 representan 28% del gasto del Foncomun.

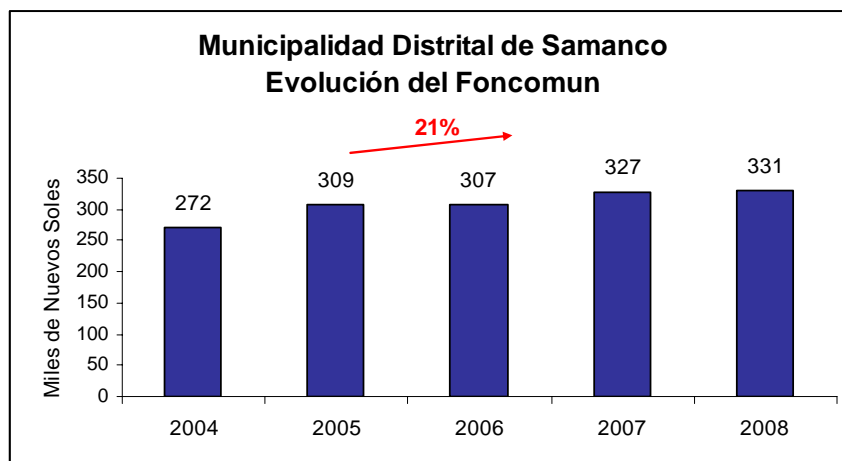


*En el SIAF no se cuenta con información desagregada en Gastos Corrientes, Gastos de Capital y Servicio de Deuda para el año 2007.

Fuente: Cuenta General de la República (2004-2006) SIAF – MEF (2007-2008)
Elaboración: CAD Ciudadanos al Día

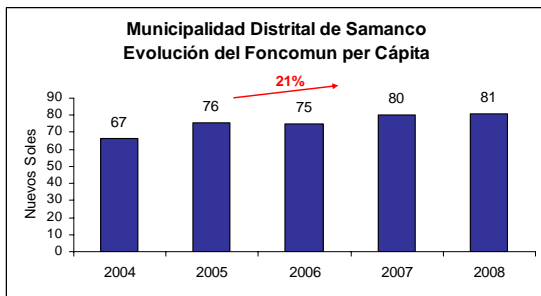
Municipalidad Distrital de Samanco

El monto asignado a la Municipalidad Distrital de Samanco por Foncomun para el año 2008, según el PIA, es de S/.331,200. La evolución del Foncomun en la Municipalidad Distrital de Samanco muestra una tendencia estable. De esta manera, el monto de Foncomun asignado para el año 2008 muestra un crecimiento de 21% en comparación con el monto asignado en el año 2004.

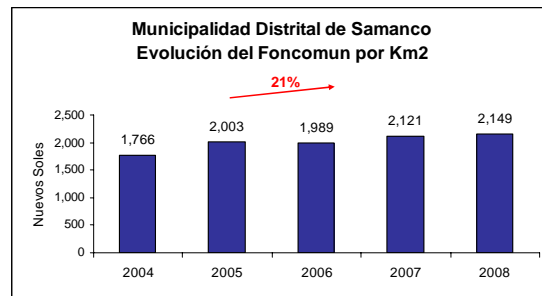


Fuente: Cuenta General de la República (2004-2006) SIAF – MEF (2007- 2008)
Elaboración: CAD Ciudadanos al Día

A nivel per cápita y por Km² se observa el mismo porcentaje de disminución del Foncomun total asignado. En el año 2004, la Municipalidad Distrital de Samanco recibía S/.67 por habitante y S/.1,766 por Km², mientras que para el año 2008 recibirá S/.81 por habitante y S/.2,149 por Km².

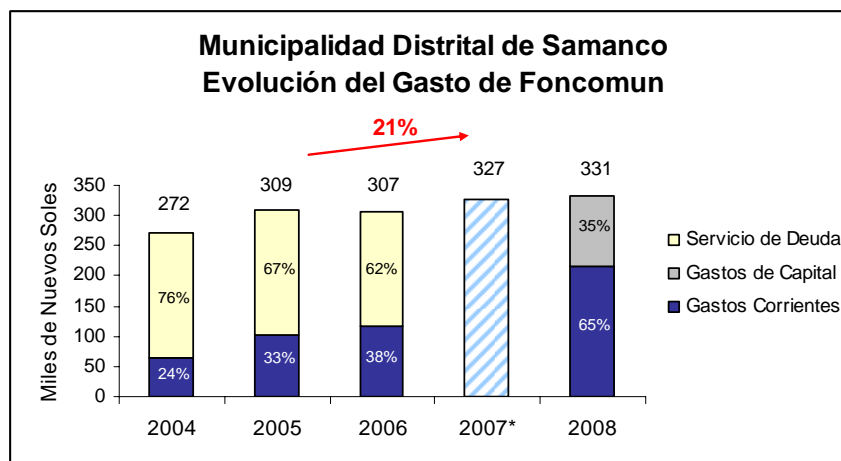


Fuente: Cuenta General de la República (2004-2006) SIAF – MEF (2007-2008)
Elaboración: CAD Ciudadanos al Día



Fuente: Cuenta General de la República (2004-2006) SIAF – MEF (2007-2008)
Elaboración: CAD Ciudadanos al Día

A partir del año 2004 los Gastos Corrientes de la Municipalidad Distrital de Samanco han pasado de componer el 24% del total del Foncomun a 65% del total. Solo en el año 2008 los Gastos de Capital representan una parte del gasto del Foncomun (35%).

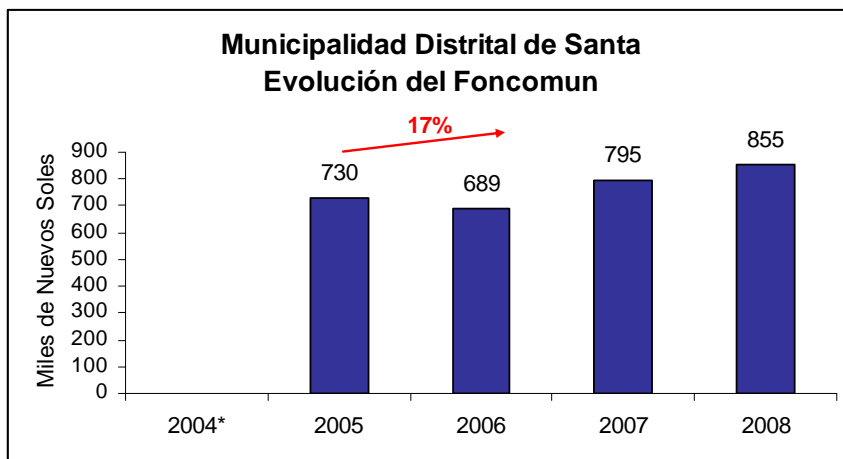


*En el SIAF no se cuenta con información desagregada en Gastos Corrientes, Gastos de Capital y Servicio de Deuda para el año 2007.

Fuente: Cuenta General de la República (2004-2006) SIAF – MEF (2007-2008)
Elaboración: CAD Ciudadanos al Día

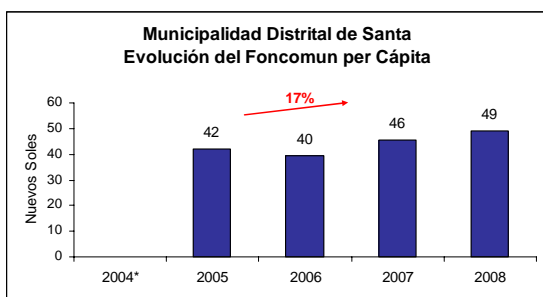
Municipalidad Distrital de Santa

El monto asignado a la Municipalidad Distrital de Santa por Foncomun para el año 2008, según el PIA, es de S/.854,868. La evolución del Foncomun en la Municipalidad Distrital de Santa muestra una tendencia estable. De esta manera, el monto de Foncomun asignado para el año 2008 muestra un crecimiento de 17% en comparación con el monto asignado en el año 2004.

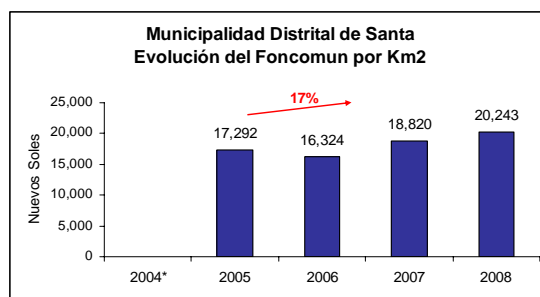


*Información no disponible en el Cuenta General al 8 de agosto de 2008
 Fuente: Cuenta General de la República (2004-2006) SIAF – MEF (2007- 2008)
 Elaboración: CAD Ciudadanos al Día

A nivel per cápita y por Km² se observa el mismo porcentaje de disminución del Foncomun total asignado. En el año 2005, la Municipalidad Distrital de Santa recibía S/.42 por habitante y S/.17,292 por Km², mientras que para el año 2008 recibirá S/.49 por habitante y S/.20,243 por Km².

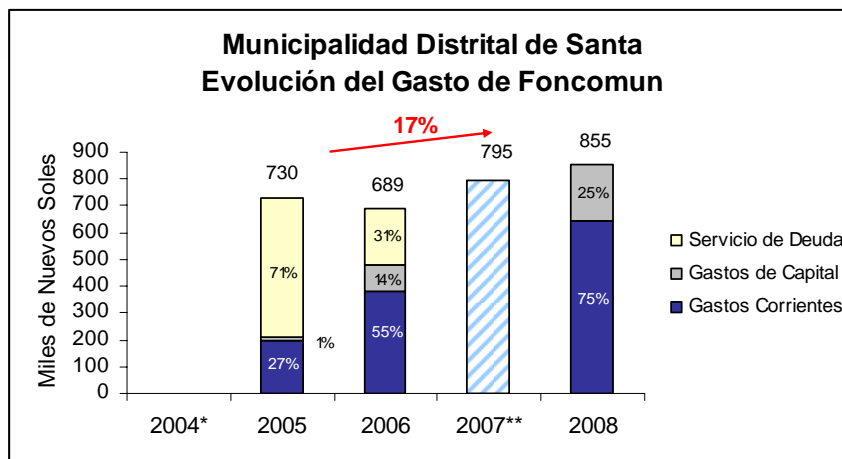


Fuente: Cuenta General de la República (2005-2006) SIAF – MEF (2007-2008)
 Elaboración: CAD Ciudadanos al Día



Fuente: Cuenta General de la República (2005-2006) SIAF – MEF (2007-2008)
 Elaboración: CAD Ciudadanos al Día

A partir del año 2005 los Gastos Corrientes de la Municipalidad Distrital de Santa han pasado de componer el 27% del total del Foncomun a 75% del total. Los Gastos de Capital han aumentado su participación en el gasto del Foncomun, ya que mientras que en el año 2005 representaban el 1% del gasto del Foncomun, en el año 2008 representan 25% del gasto del Foncomun.



*Información no disponible en el Cuenta General al 8 de agosto de 2008

**En el SIAF no se cuenta con información desagregada en Gastos Corrientes, Gastos de Capital y Servicio de Deuda para el año 2007.

Fuente: Cuenta General de la República (2004-2006) SIAF – MEF (2007-2008)

Elaboración: CAD Ciudadanos al Día