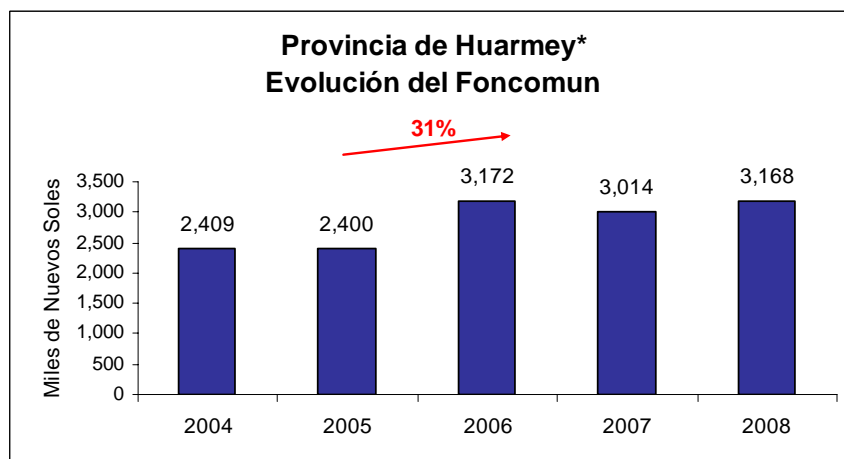


Huarmey

El monto asignado a la municipalidad provincial y municipalidades distritales de la Provincia de Huarmey por Foncomun para el año 2008, según el PIA, es de S/.3,168,371. Dicho monto representa un crecimiento de 31% en comparación con el monto asignado en el año 2004.

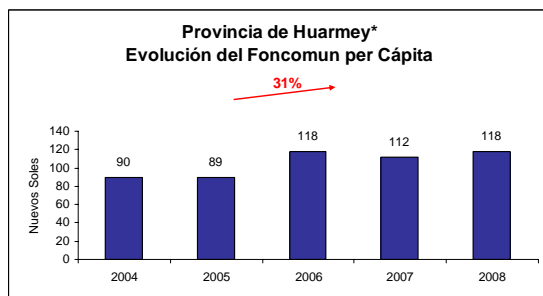


*Incluye todos los municipios distritales y provincial de Huarmey.

Fuente: Cuenta General de la República (2004-2006) SIAF – MEF (2007-2008)

Elaboración: CAD Ciudadanos al Día

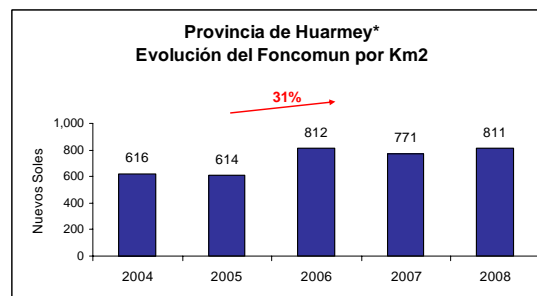
A nivel per cápita y por Km² se observa el mismo crecimiento. En el año 2004, la provincia de Huarmey recibía S/.90 por habitante y S/.616 por Km², mientras que para el año 2008 recibirá S/.118 por habitante y S/.811 por Km².



*Incluye todos los municipios distritales y provincial de Santa.

Fuente: Cuenta General de la República (2004-2006) SIAF – MEF (2007-2008)

Elaboración: CAD Ciudadanos al Día

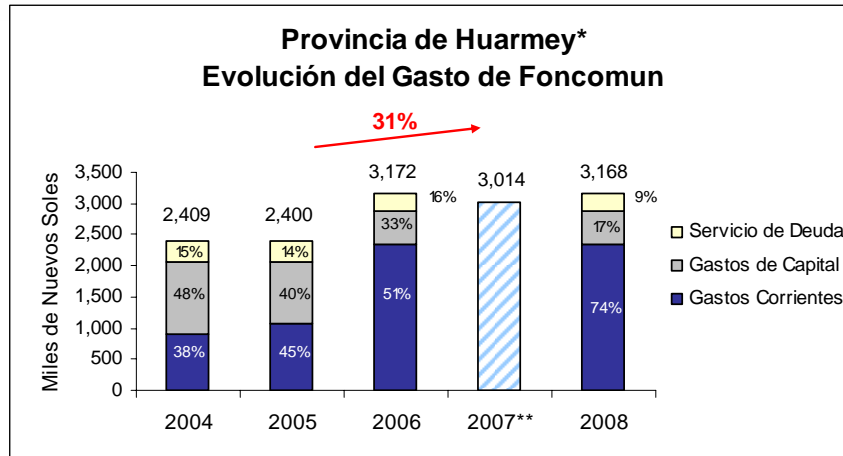


*Incluye todos los municipios distritales y provincial de Santa.

Fuente: Cuenta General de la República (2004-2006) SIAF – MEF (2007-2008)

Elaboración: CAD Ciudadanos al Día

En el año 2004, el 38% del Foncomun de la Provincia de Huarmey se gastó en Gastos Corrientes. Para el año 2008, según el PIA, este porcentaje se incrementará hasta un 74%. Esto indica que cada año, se asigna una mayor proporción del Foncomun para financiar los Gastos Corrientes. Asimismo, el financiamiento del Foncomun para los Gastos de Capital ha disminuido para el año 2008 en comparación con el año 2004, representando en ese año 48% del Foncomun, mientras que para el año 2008 solo representará 17%.



*Incluye todos los municipios distritales y provincial de Huarney.

**En el SIAF no se cuenta con información desagregada en Gastos Corrientes, Gastos de Capital y Servicio de Deuda para el año 2007.

Fuente: Cuenta General de la República (2004-2006) SIAF – MEF (2007-2008)

Elaboración: CAD Ciudadanos al Día

Gasto del Foncomun 2008 por Municipalidad de la Provincia de Huarney
Listado por Municipalidad por Orden Alfabético
(Montos en Nuevos Soles)

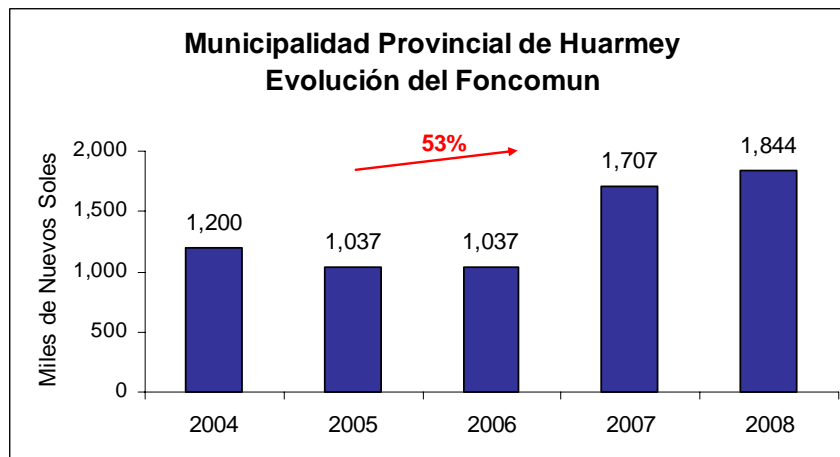
Municipalidad	Gastos Corrientes	Gastos de Capital	Servicio de Deuda	Total
Huarney	2,335,111	538,134	295,126	3,168,371
Municipalidad Distrital de Cochapeti	161,600	169,600	0	331,200
Municipalidad Distrital de Culebras	264,960	66,240	0	331,200
Municipalidad Distrital de Huayan	198,720	132,480	0	331,200
Municipalidad Distrital de Malvas	124,360	112,664	94,176	331,200
Municipalidad Provincial de Huarney	1,585,471	57,150	200,950	1,843,571

Fuente: SIAF – MEF

Elaboración: CAD Ciudadanos al Día

Municipalidad Provincial de Huarney

El monto asignado a la Municipalidad Provincial de Huarney por Foncomun para el año 2008, según el PIA, es de S/.1,843,571. La evolución del Foncomun en la Municipalidad Provincial de Huarney muestra una tendencia estable. De esta manera, el monto de Foncomun asignado para el año 2008 muestra un crecimiento de 53% en comparación con el monto asignado en el año 2004.

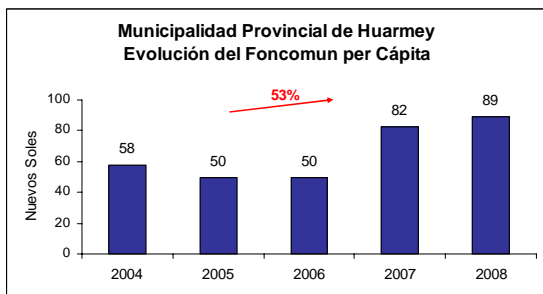


*Información no disponible en la Cuenta General de la República al 8 de agosto de 2008.

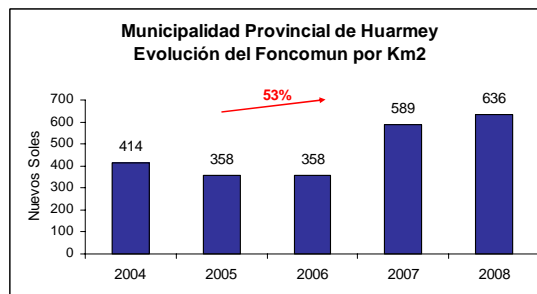
Fuente: Cuenta General de la República (2004-2005) SIAF – MEF (2007- 2008)

Elaboración: CAD Ciudadanos al Día

A nivel per cápita y por Km² se observa el mismo porcentaje de crecimiento del Foncomun total asignado. En el año 2004, la Municipalidad Provincial de Huarney recibía S/.58 por habitante y S/.414 por Km², mientras que para el año 2008 recibirá S/.89 por habitante y S/.636 por Km².

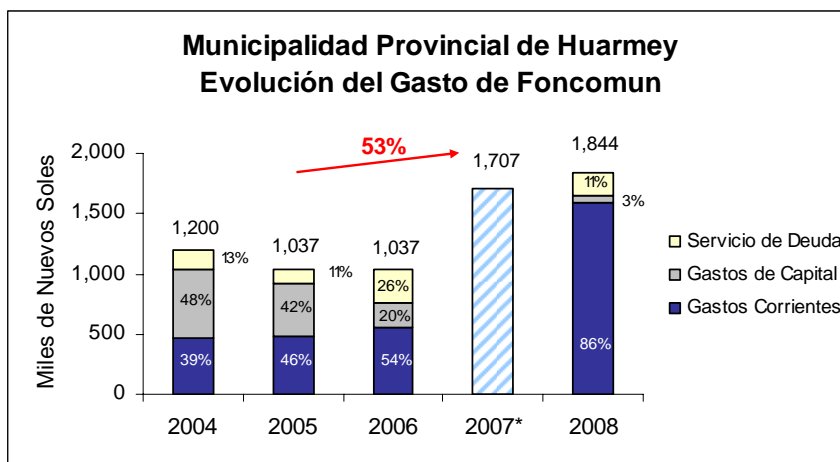


Fuente: Cuenta General de la República (2004-2005) SIAF – MEF (2007-2008)
Elaboración: CAD Ciudadanos al Día



Fuente: Cuenta General de la República (2004-2005) SIAF – MEF (2007-2008)
Elaboración: CAD Ciudadanos al Día

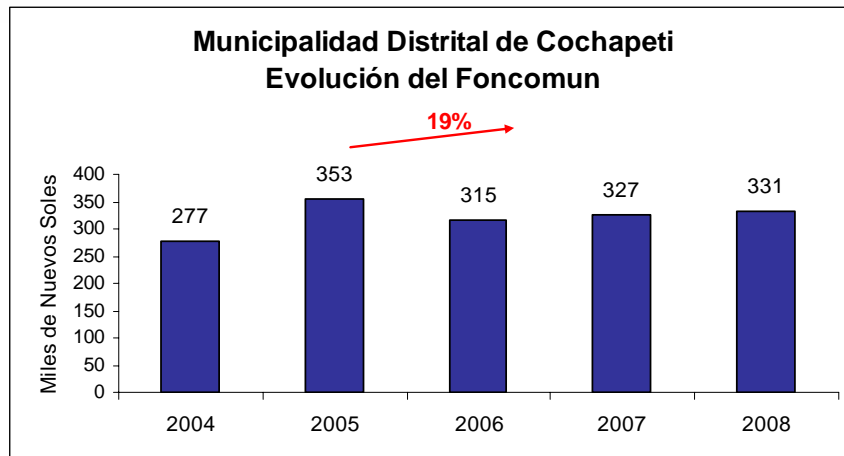
A partir del año 2004 los Gastos Corrientes de la Municipalidad Provincial de Huarney han pasado de componer el 39% del total del Foncomun a 86% del total. Los Gastos de Capital han disminuido su participación en el gasto del Foncomun, ya que mientras que en el año 2004 representaban el 48% del gasto del Foncomun, en el año 2008 representa 3%.



*En el SIAF no se cuenta con información desagregada en Gastos Corrientes, Gastos de Capital y Servicio de Deuda para el año 2007.
Fuente: Cuenta General de la República (2004-2005) SIAF – MEF (2007-2008)
Elaboración: CAD Ciudadanos al Día

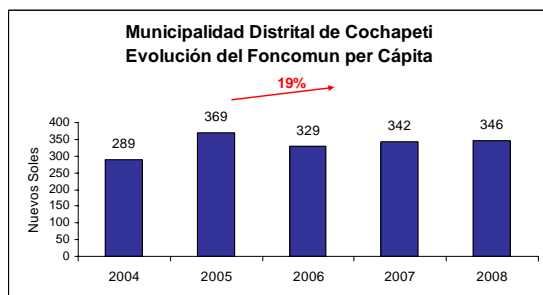
Municipalidad Distrital de Cochapeti

El monto asignado a la Municipalidad Distrital de Cochapeti por Foncomun para el año 2008, según el PIA, es de S/.331,200. La evolución del Foncomun en la Municipalidad Distrital de Cochapeti no muestra una tendencia estable. De esta manera, el monto de Foncomun asignado para el año 2008 muestra un crecimiento de 19% en comparación con el monto asignado en el año 2004.

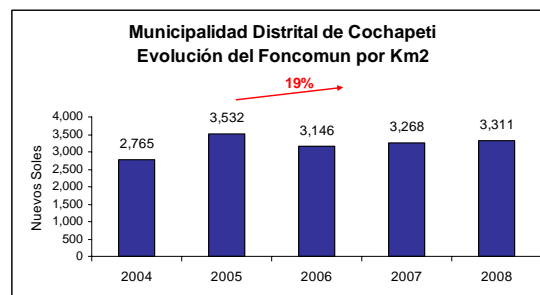


Fuente: Cuenta General de la República (2004-2006) SIAF – MEF (2007- 2008)
Elaboración: CAD Ciudadanos al Día

A nivel per cápita y por Km² se observa el mismo porcentaje de crecimiento del Foncomun total asignado. En el año 2004, la Municipalidad Distrital de Cochapeti recibía S/.289 por habitante y S/.2,795 por Km², mientras que para el año 2008 recibirá S/.346 por habitante y S/.3,311 por Km².

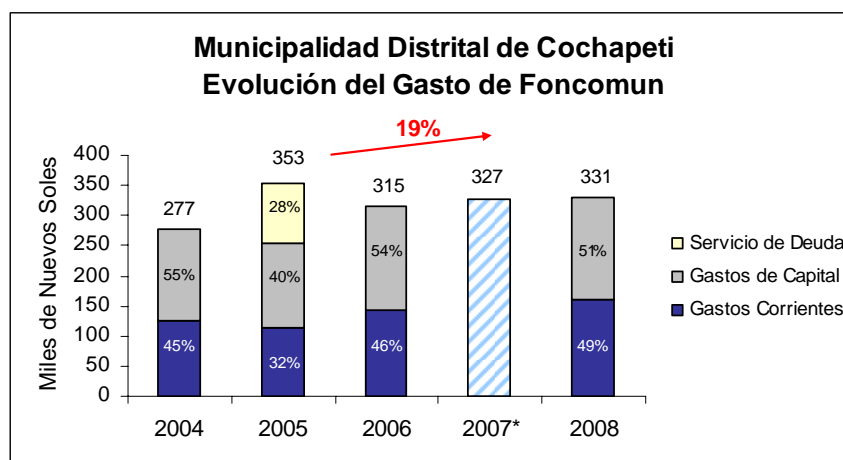


Fuente: Cuenta General de la República (2004-2006) SIAF – MEF (2007-2008)
Elaboración: CAD Ciudadanos al Día



Fuente: Cuenta General de la República (2004-2006) SIAF – MEF (2007-2008)
Elaboración: CAD Ciudadanos al Día

A partir del año 2004 los Gastos Corrientes de la Municipalidad Distrital de Cochapeti han pasado de componer el 45% del total del Foncomun a 49% del total.

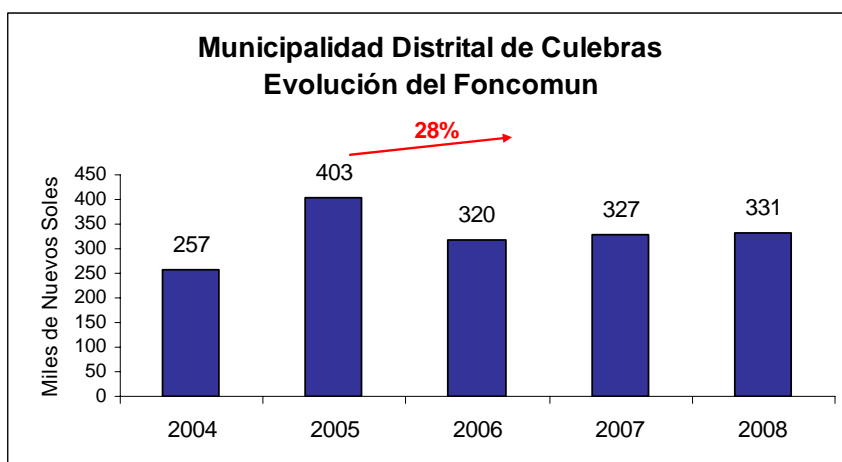


*En el SIAF no se cuenta con información desagregada en Gastos Corrientes, Gastos de Capital y Servicio de Deuda para el año 2007.

Fuente: Cuenta General de la República (2004-2006) SIAF – MEF (2007-2008)
Elaboración: CAD Ciudadanos al Día

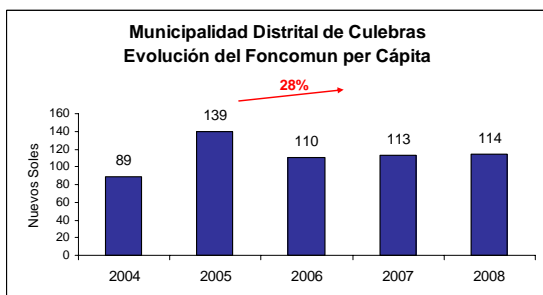
Municipalidad Distrital de Culebras

El monto asignado a la Municipalidad Distrital de Culebras por Foncomun para el año 2008, según el PIA, es de S/.331,200. La evolución del Foncomun en la Municipalidad Distrital de Culebras no muestra una tendencia estable. De esta manera, el monto de Foncomun asignado para el año 2008 muestra un crecimiento de 28% en comparación con el monto asignado en el año 2004.

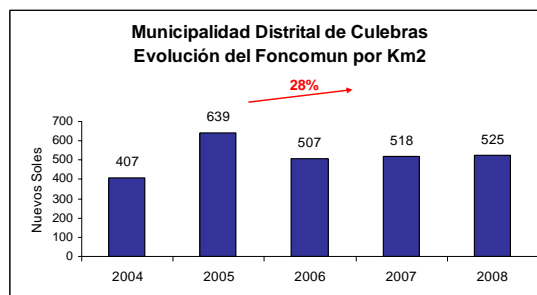


Fuente: Cuenta General de la República (2004-2006) SIAF – MEF (2007- 2008)
Elaboración: CAD Ciudadanos al Día

A nivel per cápita y por Km² se observa el mismo porcentaje de crecimiento del Foncomun total asignado. En el año 2004, la Municipalidad Distrital de Culebras recibía S/.89 por habitante y S/.407 por Km², mientras que para el año 2008 recibirá S/.114 por habitante y S/.525 por Km².

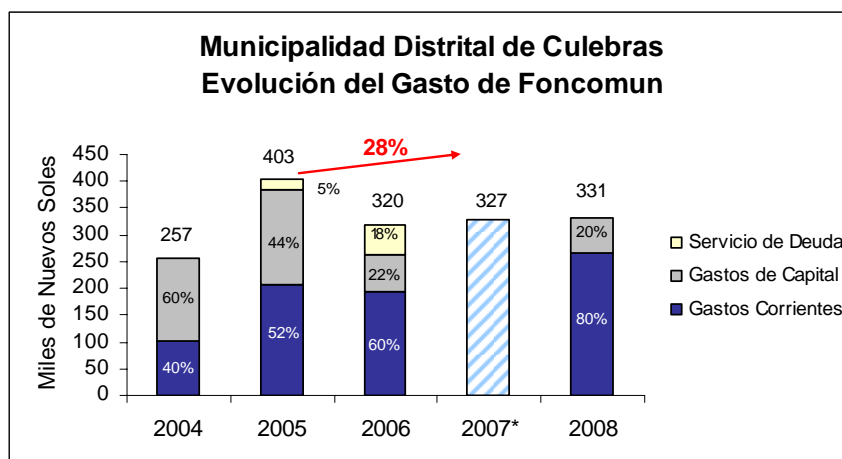


Fuente: Cuenta General de la República (2004-2006) SIAF – MEF (2007-2008)
Elaboración: CAD Ciudadanos al Día



Fuente: Cuenta General de la República (2004-2006) SIAF – MEF (2007-2008)
Elaboración: CAD Ciudadanos al Día

A partir del año 2004 los Gastos Corrientes de la Municipalidad Distrital de Culebras han pasado de componer el 40% del total del Foncomun a 80% del total. En la Municipalidad Distrital de Culebras no se destinará fondos del Foncomun a Servicio de Deuda en el año 2008.



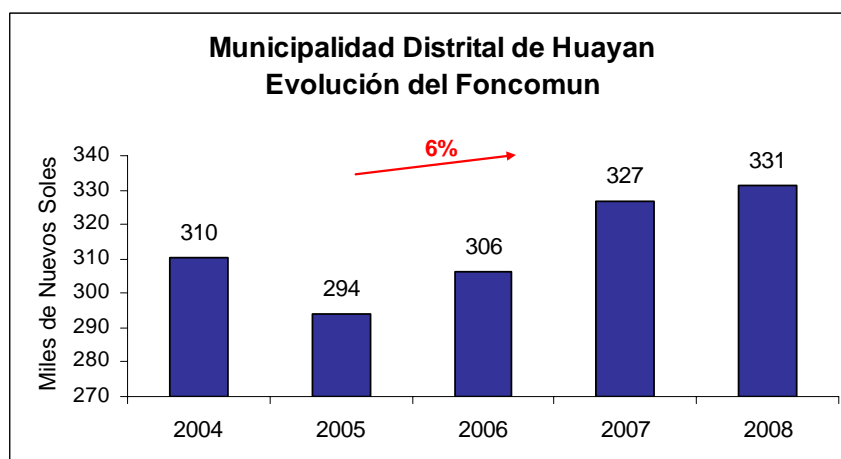
*En el SIAF no se cuenta con información desagregada en Gastos Corrientes, Gastos de Capital y Servicio de Deuda para el año 2007.

Fuente: Cuenta General de la República (2004-2006) SIAF – MEF (2007-2008)

Elaboración: CAD Ciudadanos al Día

Municipalidad Distrital de Huayan

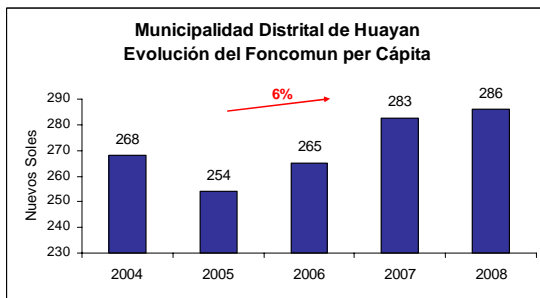
El monto asignado a la Municipalidad Distrital de Huayan por Foncomun para el año 2008, según el PIA, es de S/.331,200. La evolución del Foncomun en la Municipalidad Distrital de Huayan muestra una tendencia estable desde el año 2005. De esta manera, el monto de Foncomun asignado para el año 2008 muestra un crecimiento de 6% en comparación con el monto asignado en el año 2004.



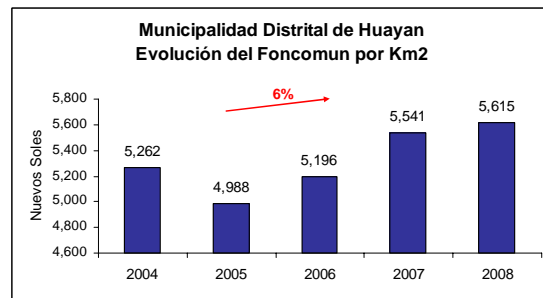
Fuente: Cuenta General de la República (2004-2006) SIAF – MEF (2007- 2008)

Elaboración: CAD Ciudadanos al Día

A nivel per cápita y por Km² se observa el mismo porcentaje de crecimiento del Foncomun total asignado. En el año 2004, la Municipalidad Distrital de Huayan recibía S/.268 por habitante y S/.5,262 por Km², mientras que para el año 2008 recibirá S/.286 por habitante y S/.5,615 por Km².

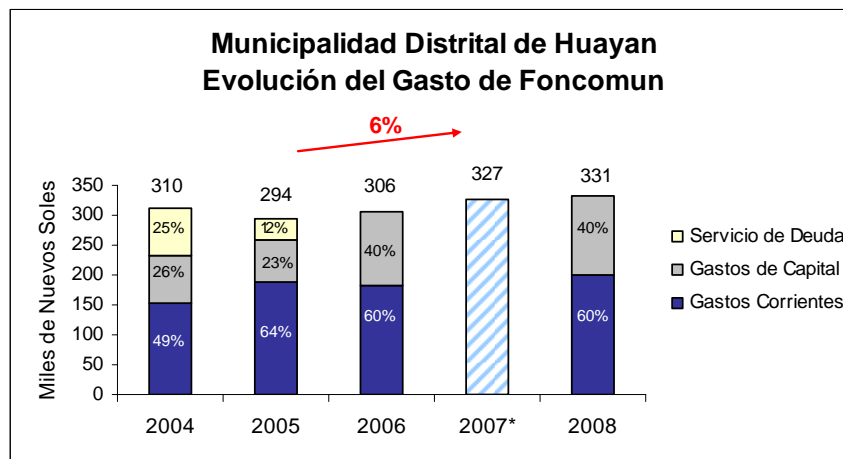


Fuente: Cuenta General de la República (2004-2006) SIAF – MEF (2007-2008)
Elaboración: CAD Ciudadanos al Día



Fuente: Cuenta General de la República (2004-2006) SIAF – MEF (2007-2008)
Elaboración: CAD Ciudadanos al Día

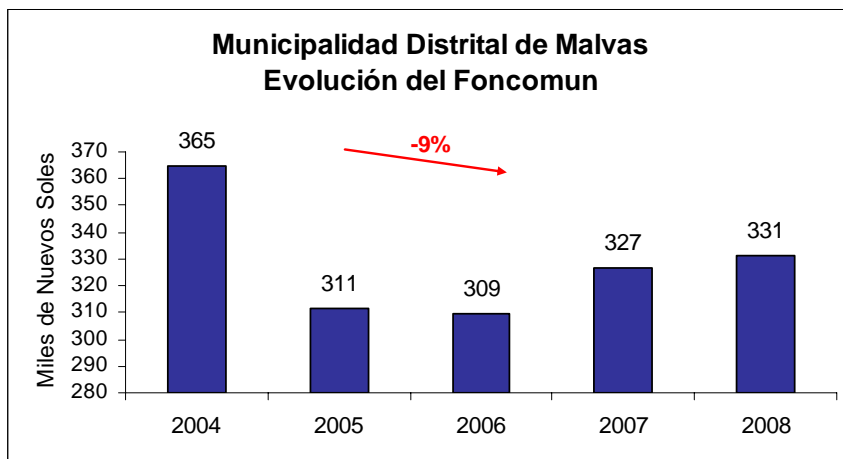
A partir del año 2004 los Gastos Corrientes de la Municipalidad Distrital de Huayan han pasado de componer el 49% del total del Foncomun a 60% del total. En la Municipalidad Distrital de Huayan no se destinaron fondos del Foncomun a Servicio de Deuda en el año 2008.



*En el SIAF no se cuenta con información desagregada en Gastos Corrientes, Gastos de Capital y Servicio de Deuda para el año 2007.
Fuente: Cuenta General de la República (2004-2006) SIAF – MEF (2007-2008)
Elaboración: CAD Ciudadanos al Día

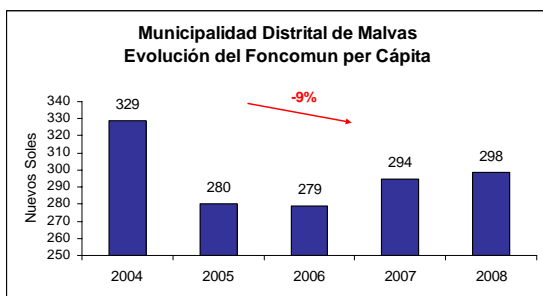
Municipalidad Distrital de Malvas

El monto asignado a la Municipalidad Distrital de Malvas para el año 2008, según el PIA, es de S/.331,200. La evolución del Foncomun en la Municipalidad Distrital de Malvas muestra una tendencia estable a partir del año 2004. Sin embargo, el monto de Foncomun asignado para el año 2008 muestra una disminución del 9% en comparación con el monto asignado en el año 2004.

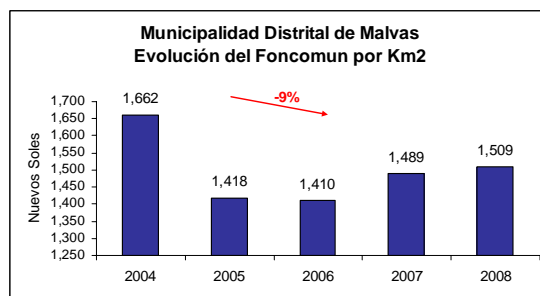


Fuente: Cuenta General de la República (2004-2006) SIAF – MEF (2007- 2008)
Elaboración: CAD Ciudadanos al Día

A nivel per cápita y por Km² se observa el mismo porcentaje de disminución del Foncomun total asignado. En el año 2004, la Municipalidad Distrital de Malvas recibía S/.329 por habitante y S/.1,662 por Km², mientras que para el año 2008 recibirá S/.298 por habitante y S/.1,509 por Km².

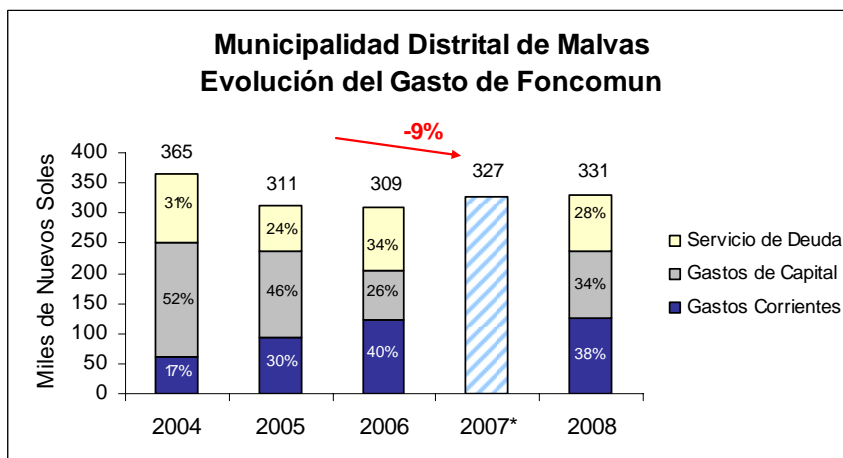


Fuente: Cuenta General de la República (2004-2006) SIAF – MEF (2007-2008)
Elaboración: CAD Ciudadanos al Día



Fuente: Cuenta General de la República (2004-2006) SIAF – MEF (2007-2008)
Elaboración: CAD Ciudadanos al Día

A partir del año 2004 los Gastos Corrientes de la Municipalidad Distrital de Malvas han pasado de componer el 17% del total del Foncomun a 38% del total. Los Gastos de Capital han disminuido su participación en el gasto del Foncomun, ya que mientras que en el año 2004 representaban el 52% del gasto del Foncomun, en el año 2008 solo representaba 34% del gasto del Foncomun.



*En el SIAF no se cuenta con información desagregada en Gastos Corrientes, Gastos de Capital y Servicio de Deuda para el año 2007.

Fuente: Cuenta General de la República (2004-2006) SIAF – MEF (2007-2008)
Elaboración: CAD Ciudadanos al Día