

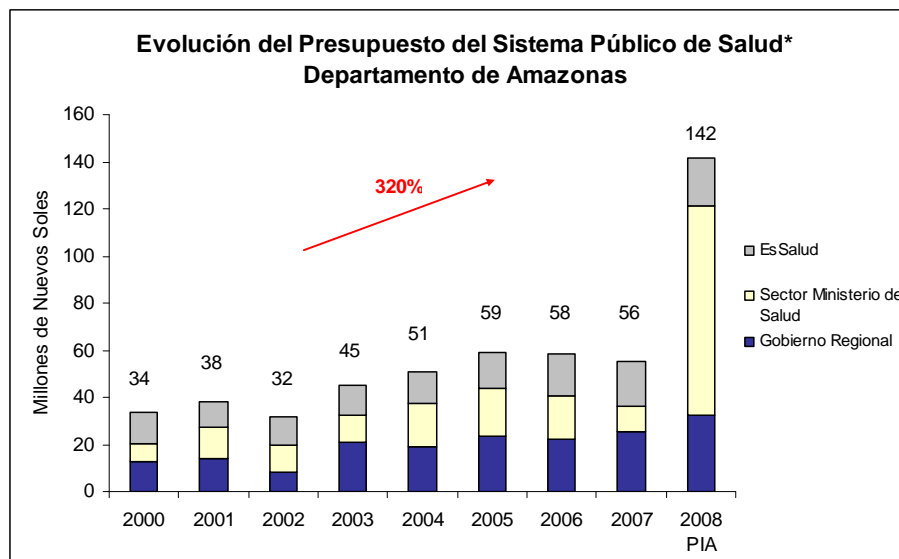
¿Cuánto dinero administran las autoridades en Amazonas para proveer de servicios de salud?

1. Presupuesto del Sistema Público de Salud en Amazonas

El Sistema Público de Salud se financia de manera mixta: mediante recursos del Tesoro Público (Sector Ministerio de Salud, Gobiernos Regionales y Sanidad de las FFAA y Policía)¹ y aportes privados de empresas y trabajadores (EsSalud). Toda vez que en uno y otro caso frente a la ciudadanía, la máxima autoridad que decide la ejecución del gasto es un funcionario público (nombrado por el Poder Ejecutivo o Gobierno Regional), para efectos del análisis, se presenta de manera conjunta.

1.1 Evolución del Presupuesto del Sistema Público de Salud

El Presupuesto del Sistema Público de Salud para el Departamento de Amazonas según Presupuesto Inicial de Apertura (PIA) 2008, asciende a S/.141,866,626. Dicho monto representa un crecimiento de 320% en comparación con el monto asignado en el año 2000.



*El Sistema Público de Salud incluye al Gobierno Regional, EsSalud y al Ministerio de Salud. Del año 2000 al 2002 se considera el presupuesto de salud asignado a la CTAR.

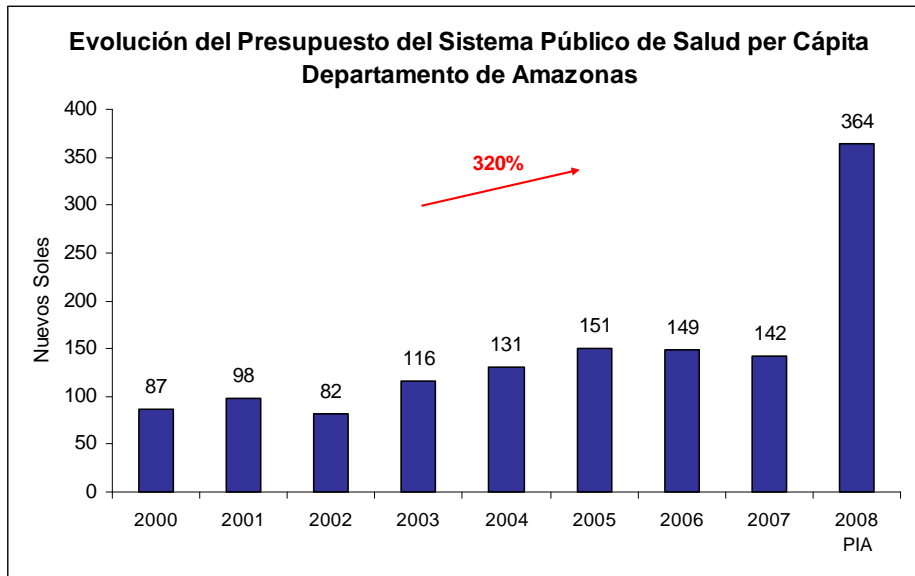
Fuente: SIAF – MEF, EsSalud

Elaboración: CAD Ciudadanos al Día

¹ El Sector Ministerio de Salud está conformado por: el Ministerio de Salud (MINSA) y el Seguro Integral de Salud (SIS). Gobiernos Regionales se refiere a la Dirección Regional de Salud de Amazonas y una Sub Dirección Regional de Salud. En este boletín no se incluye el presupuesto de la Sanidad de las FF.AA y Policía asignado, pues no se cuenta con la información a nivel departamental.

1.2 Presupuesto del Sistema Público de Salud per Cápita del Departamento de Amazonas

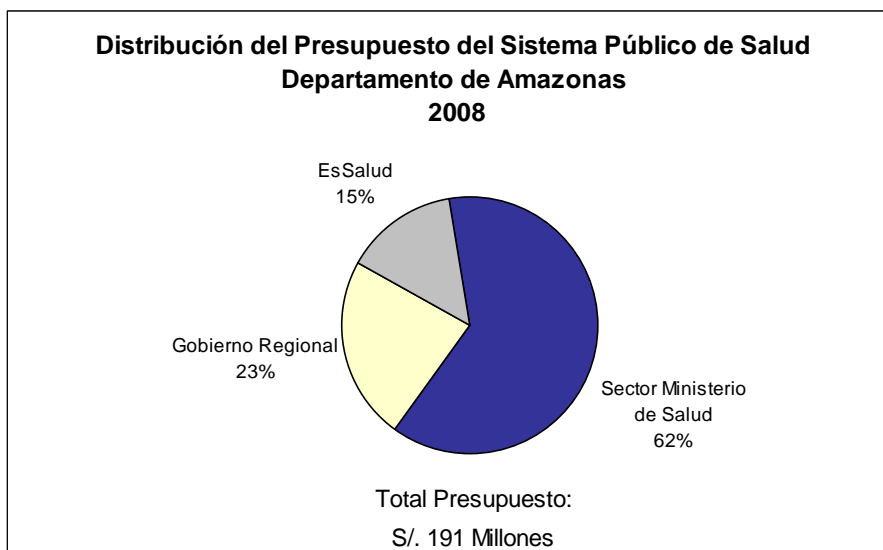
Durante el periodo 2000-2008, el presupuesto per cápita del Sistema Público de Salud para el Departamento de Amazonas creció 320%. De esta manera, mientras que en el año 2000, éste recibió S/.87 por habitante, para el año 2008 recibirá S/.364 por habitante.



Fuente: SIAF – MEF, EsSalud, INEI
Elaboración: CAD Ciudadanos al Día

2. Presupuesto del Sistema Público de Salud según Subsistema

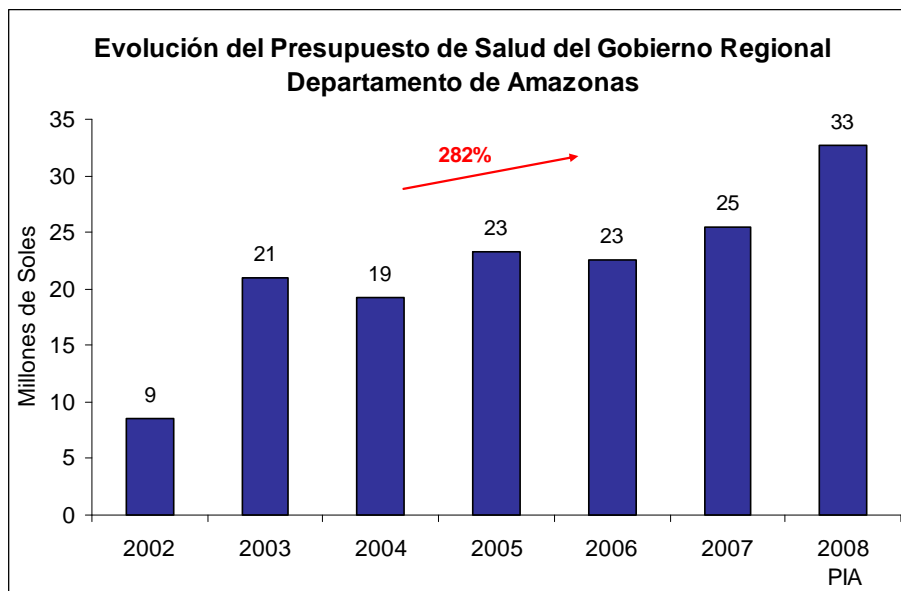
Para el año 2008, según el Presupuesto Inicial de Apertura 2008, la mayor parte del presupuesto del Sistema Público de Salud del Departamento de Amazonas se distribuirá al Sector Ministerio de Salud, representando este el 62%.



Fuente: SIAF – MEF
Elaboración: CAD Ciudadanos al Día

2.1 Gobierno Regional²

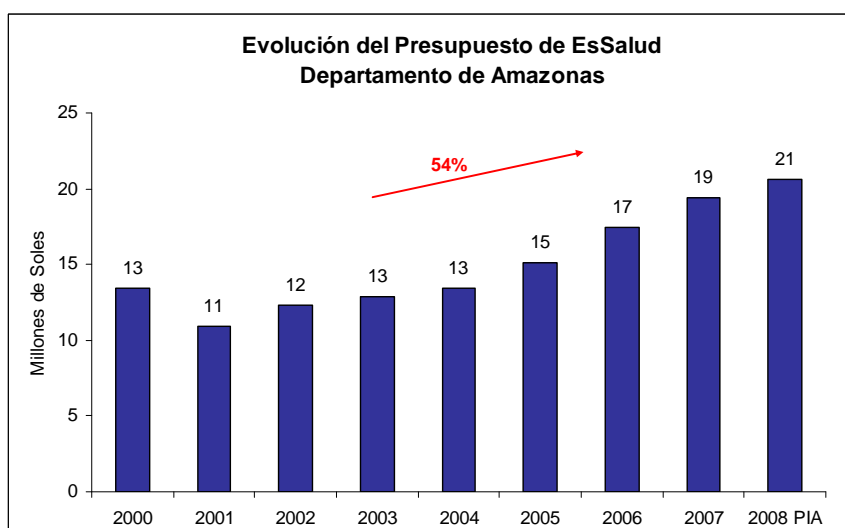
Para el año 2008, el Presupuesto de Salud asignado al Gobierno Regional de Amazonas, según PIA 2008, asciende a S/. 32,614,991. Dicho monto representa un crecimiento de 282% en comparación con el monto asignado en el año 2002.



Fuente: SIAF – MEF
Elaboración: CAD Ciudadanos al Día

2.2 EsSalud

El Presupuesto de EsSalud para el Departamento de Amazonas para el año 2008, según PIA 2008, asciende a S/. 20,572,563. Dicho monto representa un crecimiento de 54% en comparación con el monto asignado en el año 2000.



Fuente: EsSalud
Elaboración: CAD Ciudadanos al Día

² Para calcular el presupuesto de salud asignado a los Gobiernos Regionales se suma el monto asignado a las Unidades Ejecutoras de Salud.

2.3 Sector Ministerio de Salud

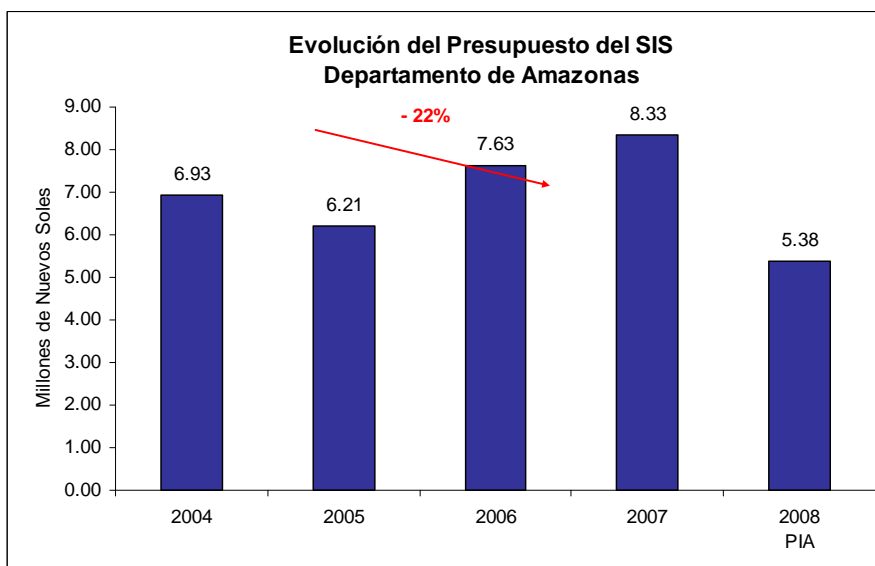
El Presupuesto del Sector Ministerio de Salud asignado al Departamento de Amazonas para el año 2008, según PIA 2008, asciende a S/. 88,679,072. Dicho monto representa un crecimiento de 1022% en comparación con el monto asignado en el año 2000.



Fuente: SIAF – MEF
Elaboración: CAD Ciudadanos al Día

a. Evolución del Presupuesto del SIS

El Presupuesto del SIS para el Departamento de Amazonas para el año 2008, según PIA 2008, asciende a S/. 5,377,134. Dicho monto representa una disminución de 22% en comparación con el monto asignado en el año 2004.



Fuente: SIAF – MEF
Elaboración: CAD Ciudadanos al Día

3. Evolución del Presupuesto del Sistema Público de Salud en Amazonas

<input checked="" type="checkbox"/> Evolución del Presupuesto del Sistema Público de Salud en Amazonas (Montos en Nuevos Soles)				
Año	Sector Ministerio de Salud	Gobierno Regional	EsSalud	Total
2000	7,904,732	12,457,038	13,400,039	33,761,809
2001	13,181,312	14,051,536	10,944,919	38,177,767
2002	10,908,213	8,547,692	12,354,479	31,810,384
2003	11,461,213	20,953,202	12,875,065	45,289,480
2004	18,445,594	19,214,392	13,419,113	51,079,100
2005	20,459,917	23,217,002	15,141,427	58,818,346
2006	18,165,940	22,526,202	17,428,528	58,120,670
2007	10,673,041	25,439,927	19,399,151	55,512,119
2008	88,679,072	32,614,991	20,572,563	141,866,626

Fuente: SIAF – MEF, EsSalud
Elaboración: CAD Ciudadanos al Día

www.ciudadanosaldia.org