

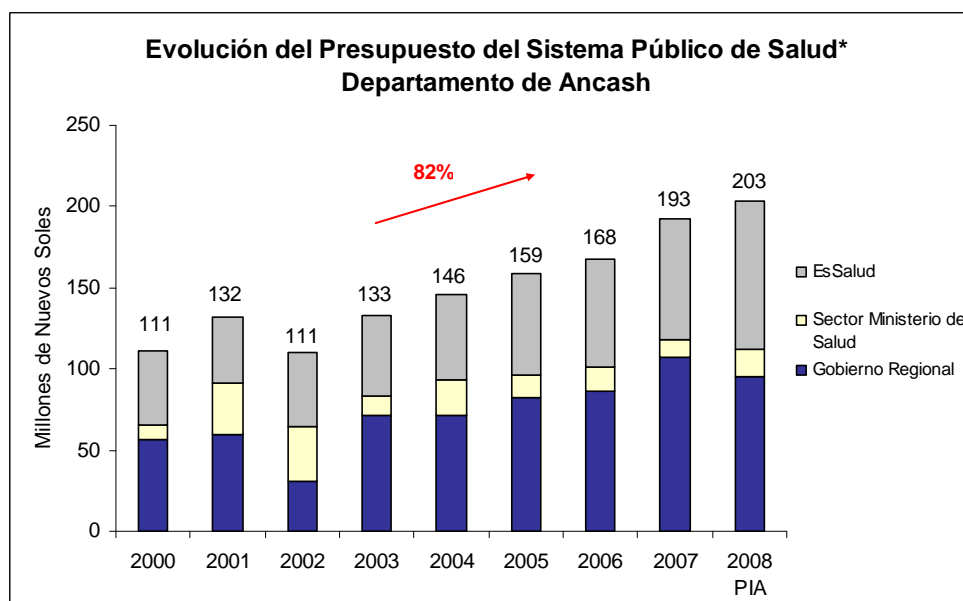
¿Cuánto dinero administran las autoridades en Ancash para proveer de servicios de salud?

1. Presupuesto del Sistema Público de Salud en Ancash

El Sistema Público de Salud se financia de manera mixta: mediante recursos del Tesoro Público (Sector Ministerio de Salud, Gobiernos Regionales y Sanidad de las FFAA y Policía)¹ y aportes privados de empresas y trabajadores (EsSalud). Toda vez que en uno y otro caso frente a la ciudadanía, la máxima autoridad que decide la ejecución del gasto es un funcionario público (nombrado por el Poder Ejecutivo o Gobierno Regional), para efectos del análisis, se presenta de manera conjunta.

1.1 Evolución del Presupuesto del Sistema Público de Salud

El Presupuesto del Sistema Público de Salud para el Departamento de Ancash para el año 2008, según Presupuesto Inicial de Apertura (PIA) 2008, asciende a S/.203,096,536. Dicho monto representa un crecimiento de 82% en comparación con el monto asignado en el año 2000.



*El Sistema Público de Salud incluye al Gobierno Regional, EsSalud y al Ministerio de Salud. Del año 2000 al 2002 se considera el presupuesto de salud asignado a la CTAR.

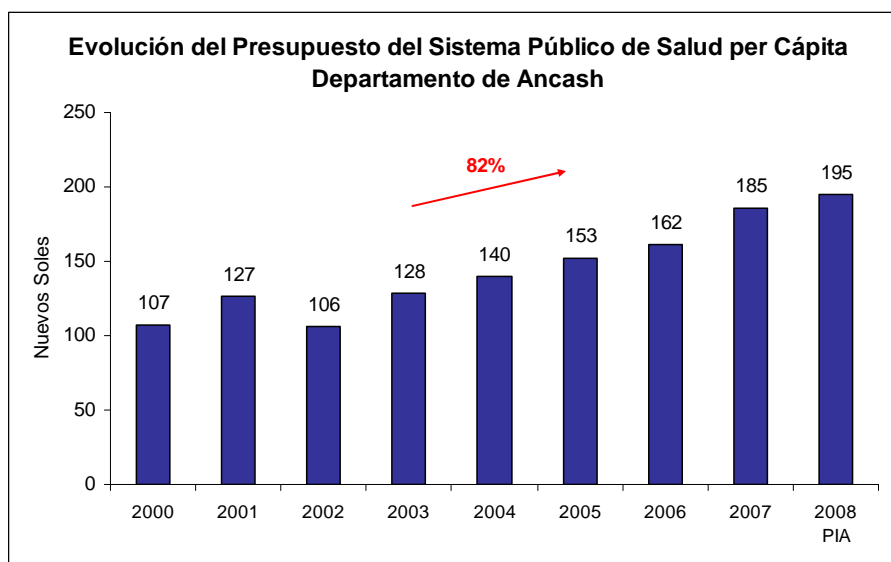
Fuente: SIAF – MEF, EsSalud

Elaboración: CAD Ciudadanos al Día

¹ El Sector Ministerio de Salud está conformado por: el Ministerio de Salud (MINSA) y el Seguro Integral de Salud (SIS). Gobiernos Regionales se refiere a la Dirección Regional de Salud de Ancash. En este boletín no se incluye el presupuesto de la Sanidad de las FF.AA y Policía asignado, pues no se cuenta con la información a nivel departamental.

1.2 Presupuesto del Sistema Público de Salud per Cápita del Departamento de Ancash

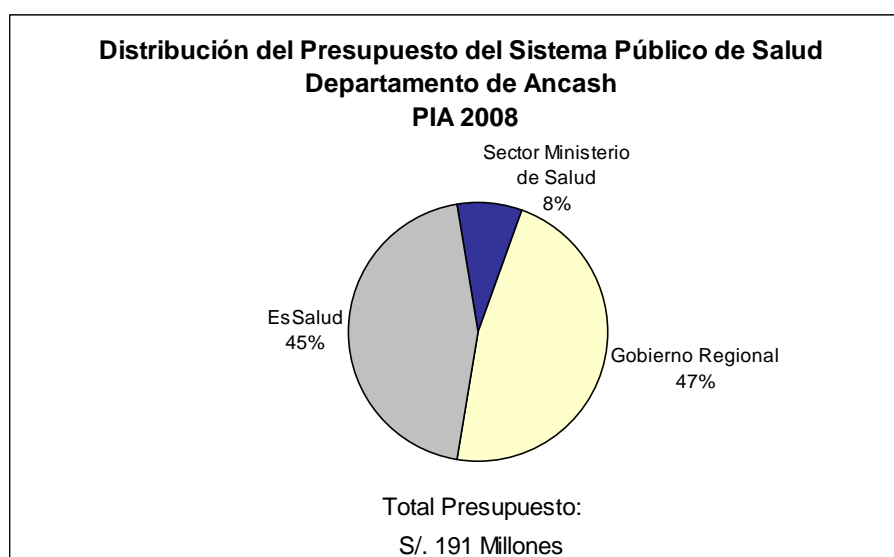
Durante el periodo 2000-2008, el presupuesto per cápita del Sistema Público de Salud para el Departamento de Ancash creció 82%. De esta manera, mientras que en el año 2000, éste recibió S/.107 por habitante, para el año 2008 recibirá S/.195 por habitante.



Fuente: SIAF – MEF, EsSalud, INEI
Elaboración: CAD Ciudadanos al Día

2. Presupuesto del Sistema Público de Salud según Subsistema

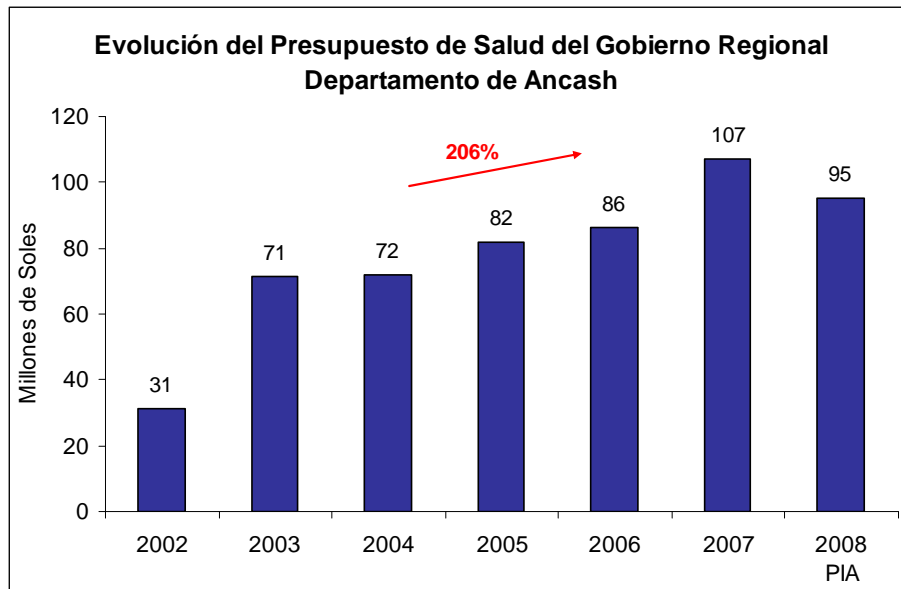
Para el año 2008, según el Presupuesto Inicial de Apertura (PIA) 2008, la mayor parte del presupuesto del Sistema Público de Salud del Departamento de Ancash se distribuirá al Gobierno Regional, representando éste el 47% del presupuesto total asignado al Sistema Público de Salud.



Fuente: SIAF – MEF
Elaboración: CAD Ciudadanos al Día

2.1 Gobierno Regional²

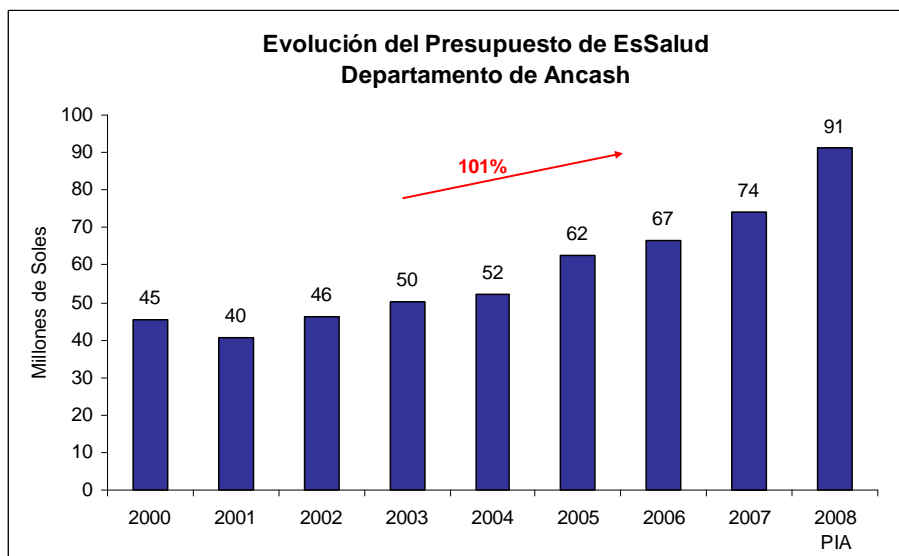
Para el año 2008, el Presupuesto de Salud asignado al Gobierno Regional de Ancash, según PIA 2008, asciende a S/. 95,361,588. Dicho monto representa un crecimiento de 206% en comparación con el monto asignado en el año 2002.



Fuente: SIAF – MEF
Elaboración: CAD Ciudadanos al Día

2.2 EsSalud

El Presupuesto de EsSalud para el Departamento de Ancash para el año 2008, según PIA 2008, asciende a S/. 91,379,931. Dicho monto representa un crecimiento de 101% en comparación con el monto asignado en el año 2000.

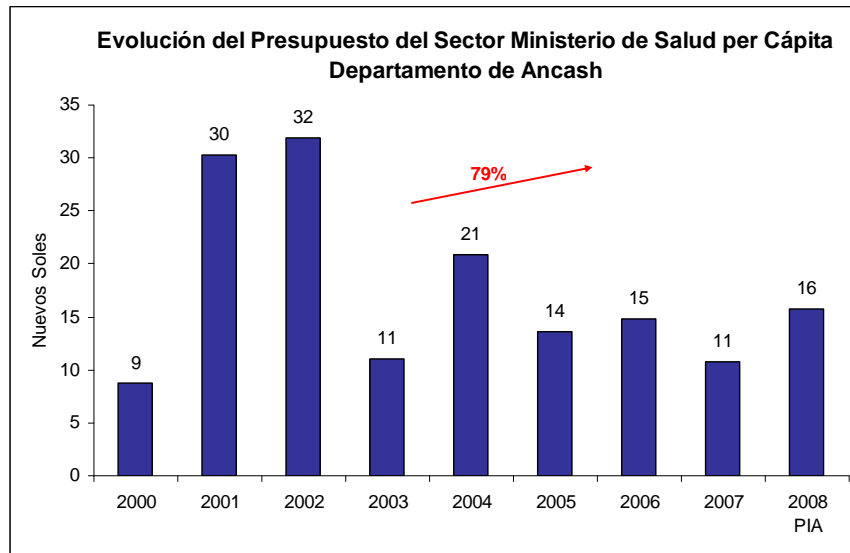


Fuente: EsSalud
Elaboración: CAD Ciudadanos al Día

² Para calcular el presupuesto de salud asignado a los Gobiernos Regionales se suma el monto asignado a las Unidades Ejecutoras de Salud.

2.3 Sector Ministerio de Salud

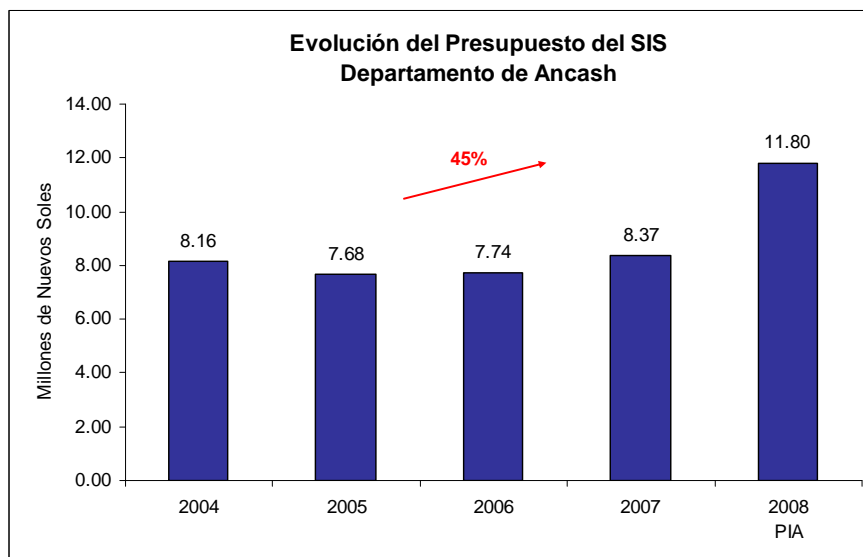
El Presupuesto del Sector Ministerio de Salud para el Departamento de Ancash según PIA 2008, asciende a S/. 16,355,017. Dicho monto representa un crecimiento de 79% en comparación con el monto asignado en el año 2000. A pesar de ello, en comparación con los montos para los años 2001 y 2002 se puede identificar una disminución del presupuesto. Así, en comparación con el monto del año 2002, el presupuesto del Sector Ministerio de Salud para el año 2008 ha disminuido en 50%.



Fuente: SIAF – MEF
Elaboración: CAD Ciudadanos al Día

a. Evolución del Presupuesto del SIS

El Presupuesto del SIS para el Departamento de Ancash para el año 2008, según PIA 2008, asciende a S/. 11,800,184. Dicho monto representa un crecimiento de 45% en comparación con el monto asignado en el año 2004.



Fuente: SIAF – MEF
Elaboración: CAD Ciudadanos al Día

3. Evolución del Presupuesto del Sistema Público de Salud en Ancash

| <input checked="" type="checkbox"/> Evolución del Presupuesto del Sistema Público de Salud en Ancash (Montos en Nuevos Soles) | | | | |
|--|----------------------------|-------------------|------------|-------------|
| Año | Sector Ministerio de Salud | Gobierno Regional | EsSalud | Total |
| 2000 | 9,116,691 | 56,849,596 | 45,479,201 | 111,445,488 |
| 2001 | 31,494,128 | 59,959,861 | 40,473,913 | 131,927,902 |
| 2002 | 33,104,910 | 31,135,004 | 46,293,206 | 110,533,119 |
| 2003 | 11,440,326 | 71,493,926 | 50,301,994 | 133,236,246 |
| 2004 | 21,670,213 | 71,776,573 | 52,361,946 | 145,808,732 |
| 2005 | 14,196,844 | 81,986,477 | 62,356,022 | 158,539,343 |
| 2006 | 15,404,269 | 86,067,148 | 66,533,021 | 168,004,438 |
| 2007 | 11,252,206 | 107,040,580 | 74,257,418 | 192,550,204 |
| 2008 | 16,355,017 | 95,361,588 | 91,379,931 | 203,096,536 |

Fuente: SIAF – MEF, EsSalud
Elaboración: CAD Ciudadanos al Día

www.ciudadanosaldia.org