

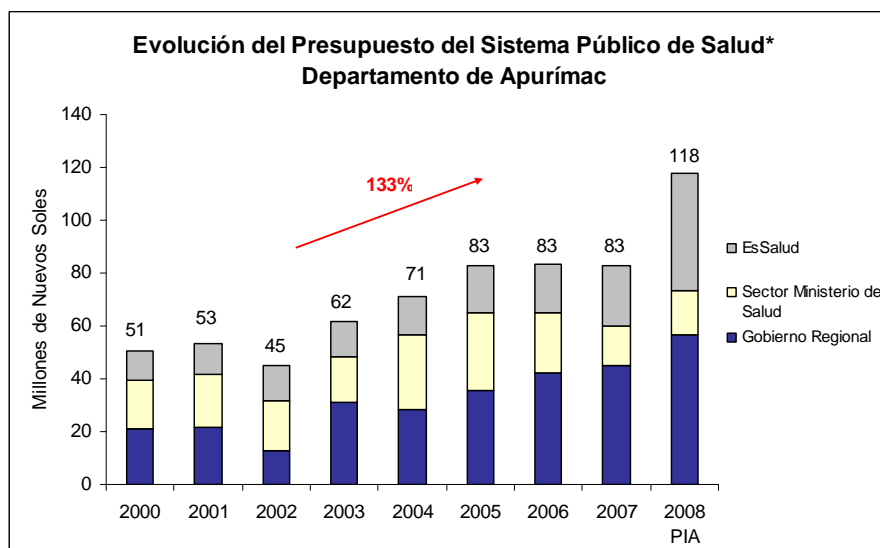
# ¿Cuánto dinero administran las autoridades en Apurímac para proveer de servicios de salud?

## 1. Presupuesto del Sistema Público de Salud en Apurímac

El Sistema Público de Salud se financia de manera mixta: mediante recursos del Tesoro Público (Sector Ministerio de Salud, Gobiernos Regionales y Sanidad de las FFAA y Policía)<sup>1</sup> y aportes privados de empresas y trabajadores (EsSalud). Toda vez que en uno y otro caso frente a la ciudadanía, la máxima autoridad que decide la ejecución del gasto es un funcionario público (nombrado por el Poder Ejecutivo o Gobierno Regional), para efectos del análisis, se presenta de manera conjunta.

### 1.1 Evolución del Presupuesto del Sistema Público de Salud

El Presupuesto del Sistema Público de Salud para el Departamento de Apurímac según Presupuesto Inicial de Apertura (PIA) 2008, asciende a S/. 117,789,596. Dicho monto representa un crecimiento de 133% en comparación con el monto asignado en el año 2000.



\*El Sistema Público de Salud incluye al Gobierno Regional, EsSalud y al Ministerio de Salud. Del año 2000 al 2002 se considera el presupuesto de salud asignado a la CTAR.

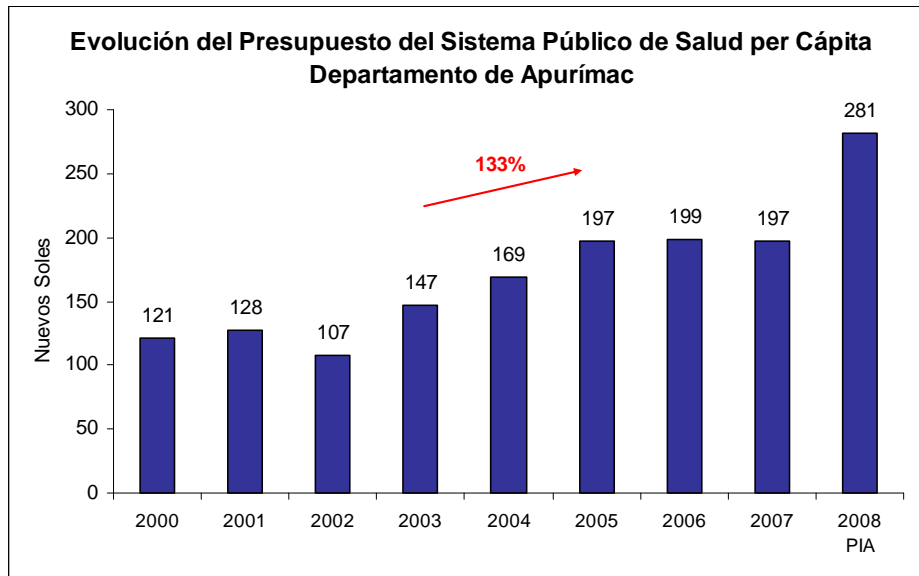
Fuente: SIAF – MEF, EsSalud

Elaboración: CAD Ciudadanos al Día

<sup>1</sup> El Sector Ministerio de Salud está conformado por: el Ministerio de Salud (MINSA) y el Seguro Integral de Salud (SIS). Gobiernos Regionales se refiere a la Dirección Regional de Salud de Apurímac. En este boletín no se incluye el presupuesto de la Sanidad de las FF.AA y Policía asignado, pues no se cuenta con la información a nivel departamental.

### 1.2 Presupuesto del Sistema Público de Salud per Cápita del Departamento de Apurímac

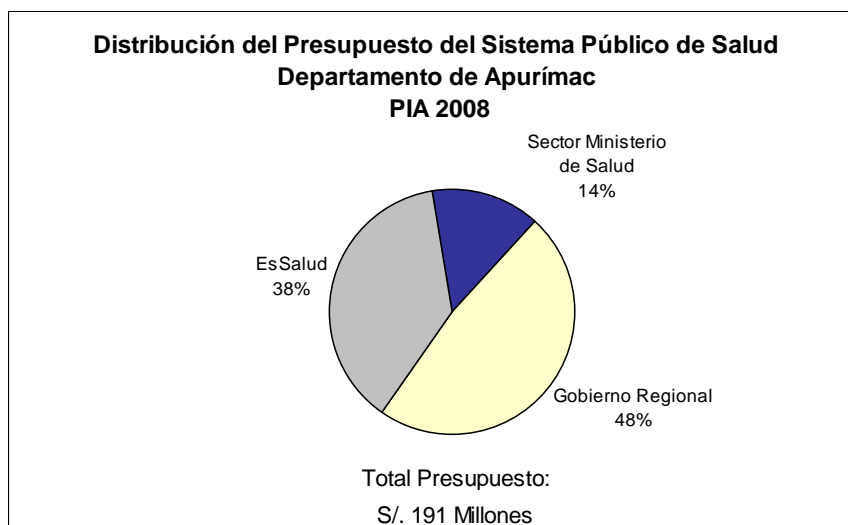
Durante el periodo 2000-2008, el presupuesto per cápita del Sistema Público de Salud del Departamento de Apurímac creció 133%. De esta manera, mientras que en el año 2000, éste recibió S/.121 por habitante, para el año 2008 recibirá S/281 por habitante.



Fuente: SIAF – MEF, EsSalud, INEI  
Elaboración: CAD Ciudadanos al Día

## 2. Presupuesto del Sistema Público de Salud según Subsistema

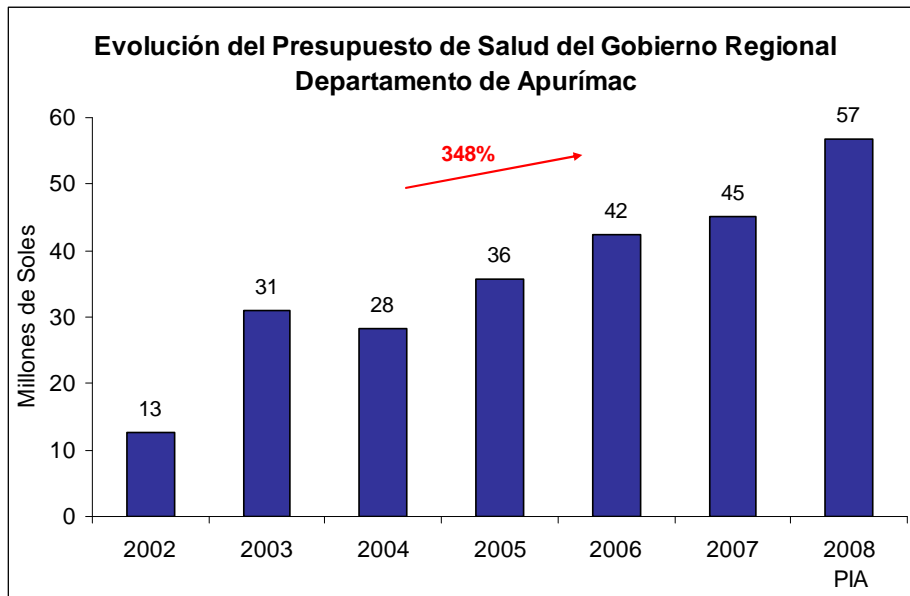
Para el año 2008, según el Presupuesto Inicial de Apertura 2008, la mayor parte del presupuesto del Sistema Público de Salud del Departamento de Apurímac se distribuirá al Gobierno Regional, representando éste el 48%.



Fuente: SIAF – MEF  
Elaboración: CAD Ciudadanos al Día

### 2.1 Gobierno Regional

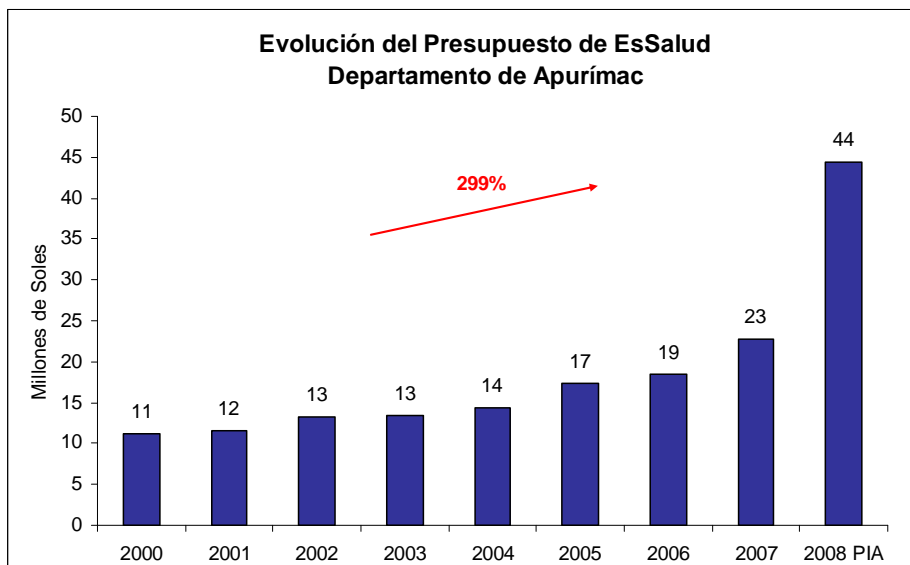
Para el año 2008, el Presupuesto de Salud asignado al Gobierno Regional de Apurímac, según PIA 2008, asciende a S/. 56,698,672. Dicho monto representa un crecimiento de 348% en comparación con el monto asignado en el año 2002.



Fuente: SIAF – MEF  
Elaboración: CAD Ciudadanos al Día

### 2.2 EsSalud

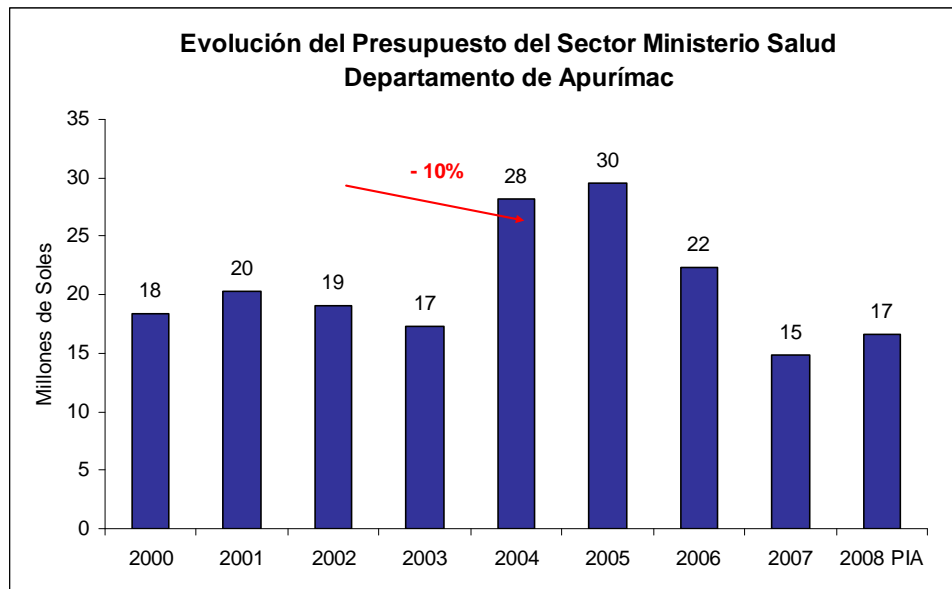
El Presupuesto de EsSalud para el Departamento de Apurímac para el año 2008, según PIA 2008, asciende a S/. 44,490,594. Dicho monto representa un crecimiento de 299% en comparación con el monto asignado en el año 2000.



Fuente: EsSalud  
Elaboración: CAD Ciudadanos al Día

**2.3 Sector Ministerio de Salud**

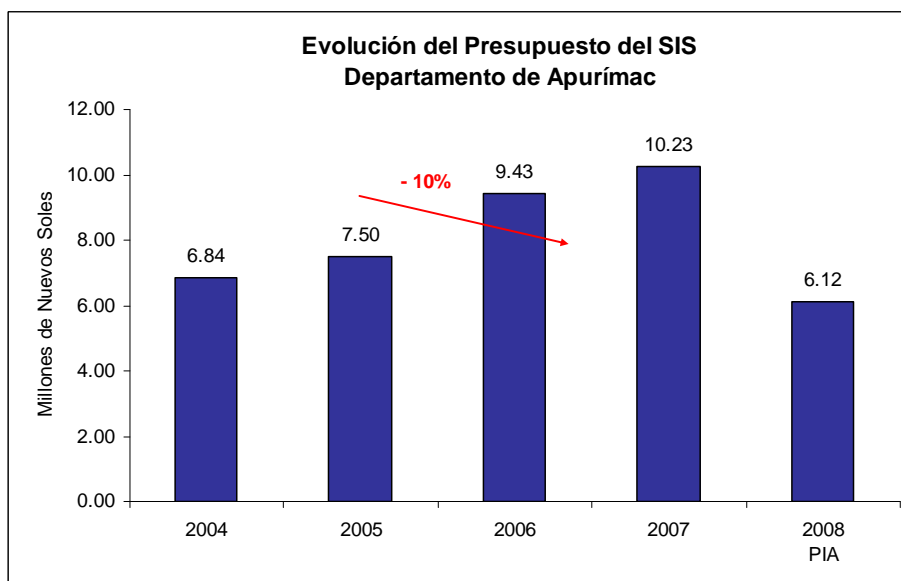
El Presupuesto del Sector Ministerio de Salud para el Departamento de Apurímac según PIA 2008, asciende a S/.16,600,330. Dicho monto representa una disminución de 10% en comparación con el monto asignado en el año 2000.



Fuente: SIAF – MEF  
Elaboración: CAD Ciudadanos al Día

**a. Evolución del Presupuesto del SIS**

El Presupuesto del SIS para el Departamento de Apurímac para el año 2008, según PIA 2008, asciende a S/. 6,121,120. Dicho monto representa una disminución de 10% en comparación con el monto asignado en el año 2004.



Fuente: SIAF – MEF  
Elaboración: CAD Ciudadanos al Día

### 3. Evolución del Presupuesto del Sistema Público de Salud en Apurímac

<input checked="" type="checkbox"/> Evolución del Presupuesto del Sistema Público de Salud en Apurímac (Montos en Nuevos Soles)				
Año	Sector Ministerio de Salud	Gobierno Regional	EsSalud	Total
2000	18,354,245	21,060,102	11,139,932	50,554,279
2001	20,319,896	21,622,748	11,540,067	53,482,711
2002	19,086,769	12,648,475	13,162,290	44,897,534
2003	17,248,425	30,948,193	13,366,695	61,563,314
2004	28,182,570	28,325,708	14,384,819	70,893,097
2005	29,582,835	35,610,283	17,427,054	82,620,172
2006	22,324,517	42,415,444	18,547,671	83,287,633
2007	14,810,671	45,033,998	22,715,346	82,560,016
2008	16,600,330	56,698,672	44,490,594	117,789,596

Fuente: SIAF – MEF, EsSalud  
Elaboración: CAD Ciudadanos al Día

[www.ciudadanosaldia.org](http://www.ciudadanosaldia.org)