

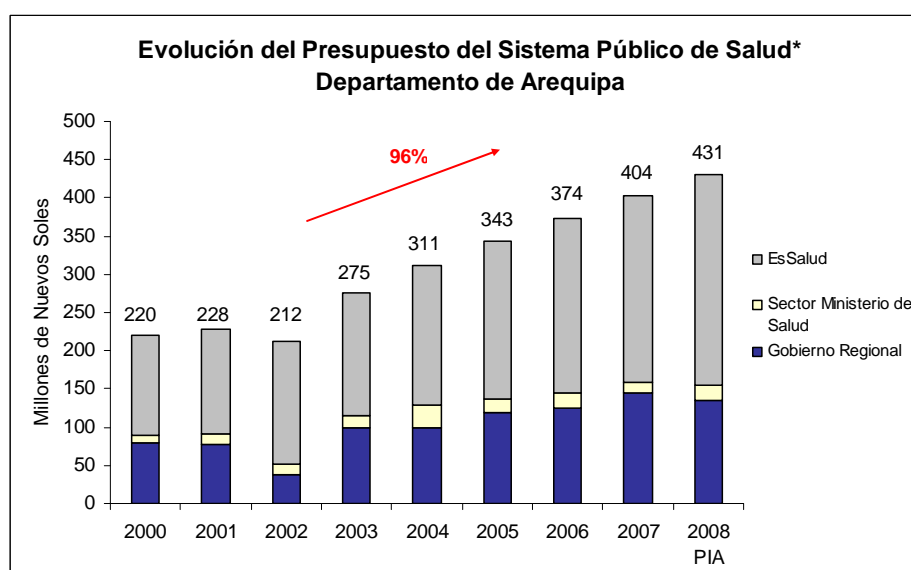
¿Cuánto dinero administran las autoridades en Arequipa para proveer de servicios de salud?

1. Presupuesto del Sistema Público de Salud en Arequipa

El Sistema Público de Salud se financia de manera mixta: mediante recursos del Tesoro Público (Sector Ministerio de Salud, Gobiernos Regionales y Sanidad de las FFAA y Policía)¹ y aportes privados de empresas y trabajadores (EsSalud). Toda vez que en uno y otro caso frente a la ciudadanía, la máxima autoridad que decide la ejecución del gasto es un funcionario público (nombrado por el Poder Ejecutivo o Gobierno Regional), para efectos del análisis, se presenta de manera conjunta.

1.1 Evolución del Presupuesto del Sistema Público de Salud

El Presupuesto del Sistema Público de Salud para el Departamento de Arequipa para el año 2008, según Presupuesto Inicial de Apertura (PIA) 2008, asciende a S/.430,667,904. Dicho monto representa un crecimiento de 96% en comparación con el monto asignado en el año 2000.



*El Sistema Público de Salud incluye al Gobierno Regional, EsSalud y al Ministerio de Salud. Del año 2000 al 2002 se considera el presupuesto de salud asignado a la CTAR.

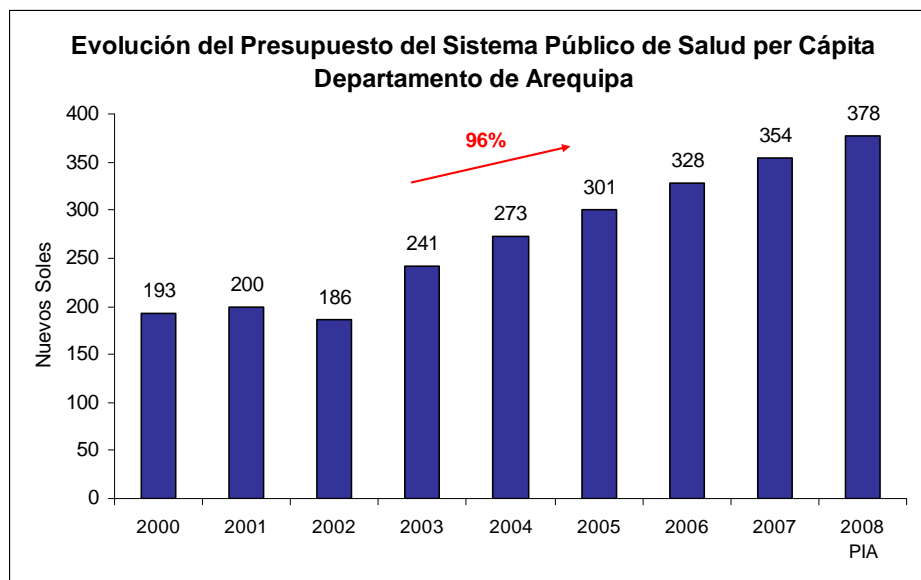
Fuente: SIAF – MEF, EsSalud

Elaboración: CAD Ciudadanos al Día

¹ El Sector Ministerio de Salud está conformado por: el Ministerio de Salud (MINSA) y el Seguro Integral de Salud (SIS). Gobiernos Regionales se refiere a la Dirección Regional de Salud de Arequipa. En este boletín no se incluye el presupuesto de la Sanidad de las FF.AA y Policía asignado, pues no se cuenta con la información a nivel departamental.

1.2 Presupuesto del Sistema Público de Salud per Cápita del Departamento de Arequipa

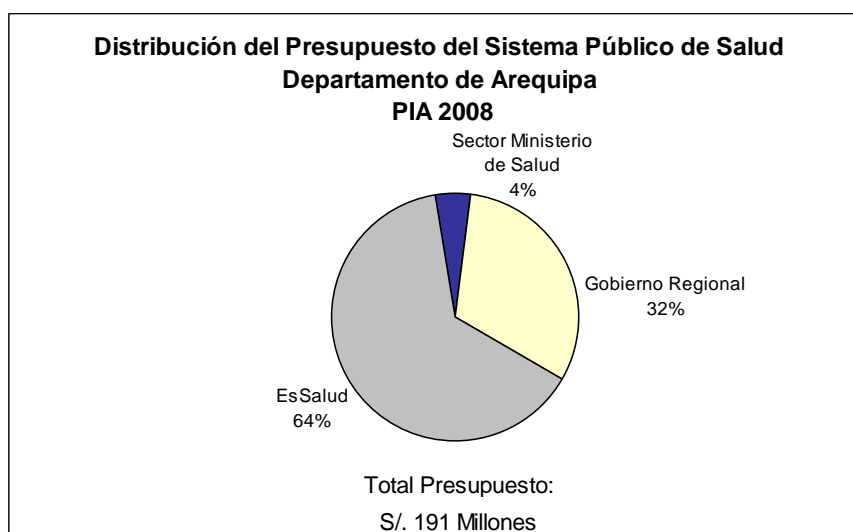
Durante el periodo 2000-2008, el presupuesto per cápita del Sistema Público de Salud para el Departamento de Arequipa creció 96%. De esta manera, mientras que en el año 2000, éste recibió S/.193 por habitante, para el año 2008 recibirá S/.378 por habitante.



Fuente: SIAF – MEF, EsSalud, INEI
Elaboración: CAD Ciudadanos al Día

2. Presupuesto del Sistema Público de Salud según Subsistema

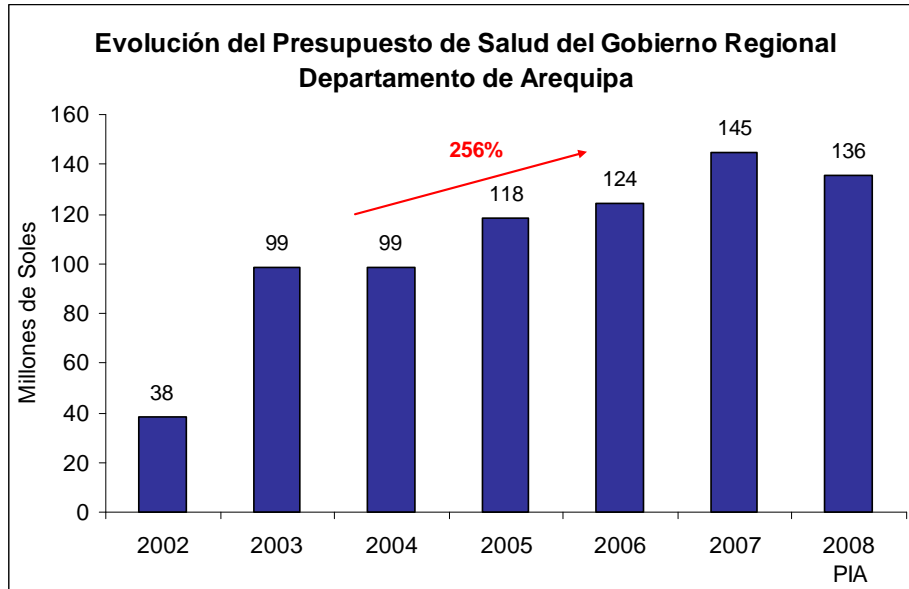
Para el año 2008, según el Presupuesto Inicial de Apertura 2008, la mayor parte del presupuesto del Sistema Público de Salud del Departamento de Arequipa se distribuirá a EsSalud, representado este el 64% mientras que el Sector Ministerio de Salud solo representará el 4%.



Fuente: SIAF – MEF
Elaboración: CAD Ciudadanos al Día

2.1 Gobierno Regional²

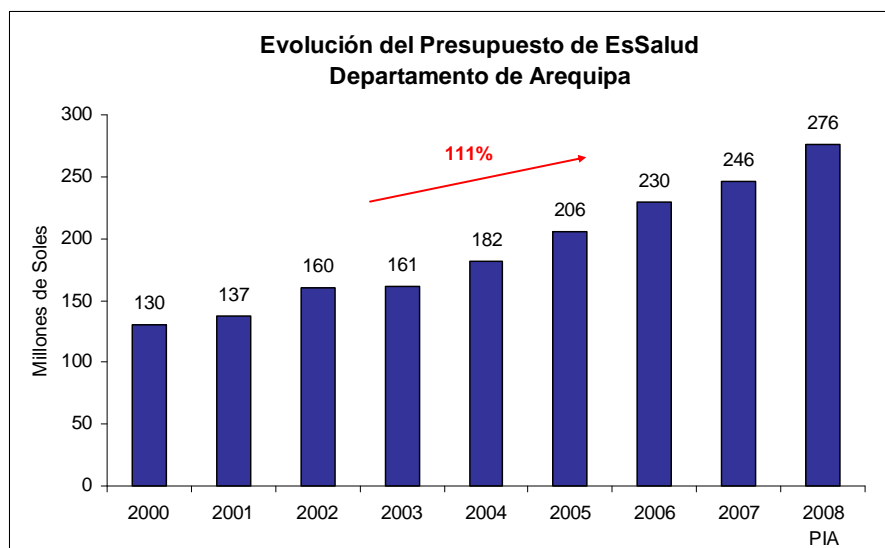
Para el año 2008, el Presupuesto de Salud asignado al Gobierno Regional de Arequipa, según PIA 2008, asciende a S/.135,801,286. Dicho monto representa un crecimiento de 256% en comparación con el monto asignado en el año 2002.



Fuente: SIAF – MEF
Elaboración: CAD Ciudadanos al Día

2.2 EsSalud

El Presupuesto de EsSalud para el Departamento de Arequipa para el año 2008, según PIA 2008, asciende a S/. 275,776,487. Dicho monto representa un crecimiento de 111% en comparación con el monto asignado en el año 2000.

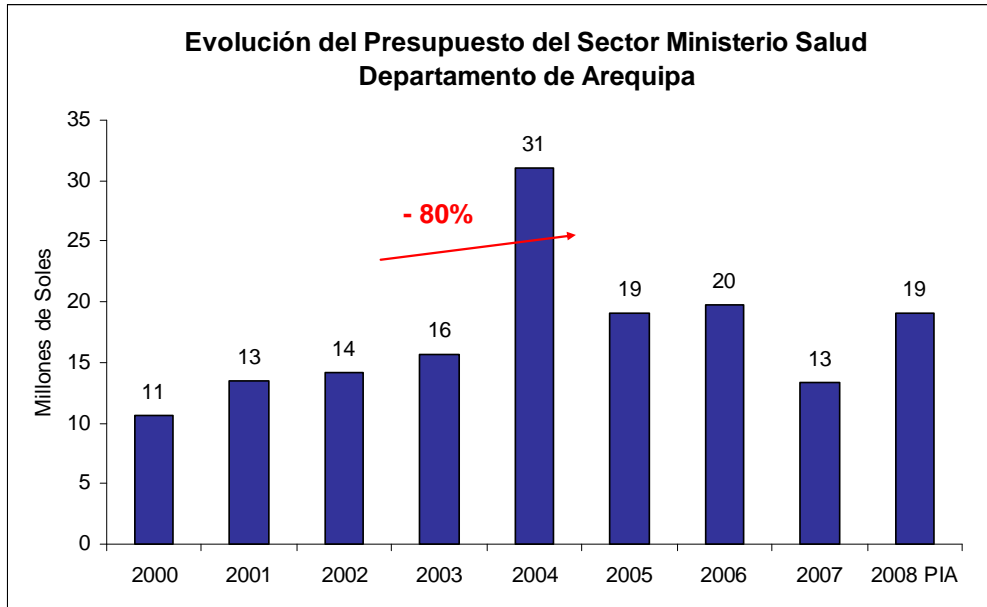


Fuente: EsSalud
Elaboración: CAD Ciudadanos al Día

² Para calcular el presupuesto de salud asignado a los Gobiernos Regionales se suma el monto asignado a las Unidades Ejecutoras de Salud.

2.3 Sector Ministerio de Salud

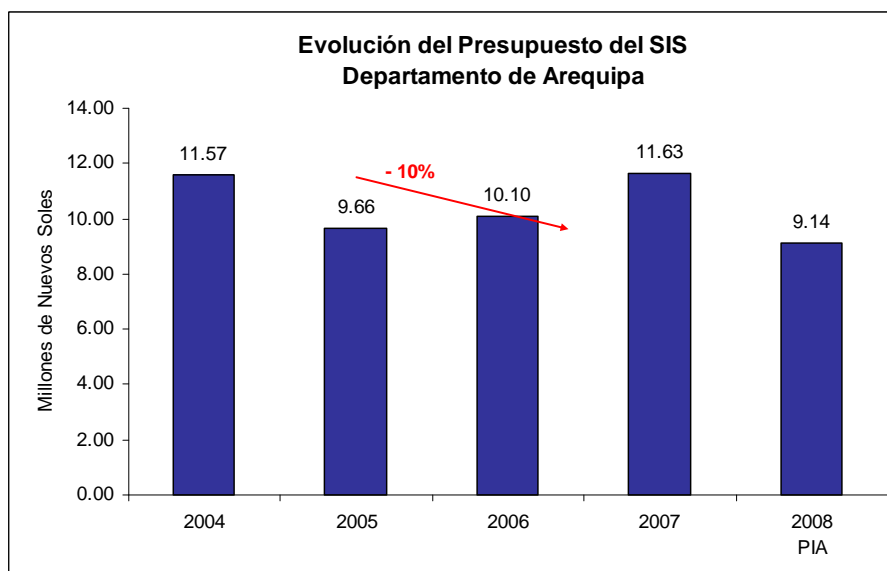
El Presupuesto del Sector Ministerio de Salud para el Departamento de Arequipa para el año 2008, según PIA 2008, asciende a S/. 19,090,131. Dicho monto representa una disminución de 80% en comparación con el monto asignado en el año 2000.



Fuente: SIAF – MEF
Elaboración: CAD Ciudadanos al Día

a. Evolución del Presupuesto del SIS

El Presupuesto del SIS para el Departamento de Arequipa para el año 2008, según PIA 2008, asciende a S/. 9,144,411. Dicho monto representa una disminución de 10% en comparación con el monto asignado en el año 2004.



Fuente: SIAF – MEF
Elaboración: CAD Ciudadanos al Día

3. Evolución del Presupuesto del Sistema Público de Salud en Arequipa

<input checked="" type="checkbox"/> Evolución del Presupuesto del Sistema Público de Salud en Arequipa (Montos en Nuevos Soles)				
Año	Sector Ministerio de Salud	Gobierno Regional	EsSalud	Total
2000	10,593,488	78,890,852	130,479,877	219,964,217
2001	13,435,237	77,277,480	137,177,039	227,889,756
2002	14,186,239	38,179,366	160,070,040	212,435,645
2003	15,670,520	98,579,678	160,925,974	275,176,171
2004	31,098,241	98,703,807	181,683,547	311,485,595
2005	19,033,800	118,431,174	205,832,033	343,297,007
2006	19,737,758	124,338,491	229,595,289	373,671,538
2007	13,333,976	144,604,174	245,749,345	403,687,495
2008	19,090,131	135,801,286	275,776,487	430,667,904

Fuente: SIAF – MEF, EsSalud
Elaboración: CAD Ciudadanos al Día

www.ciudadanosaldia.org