

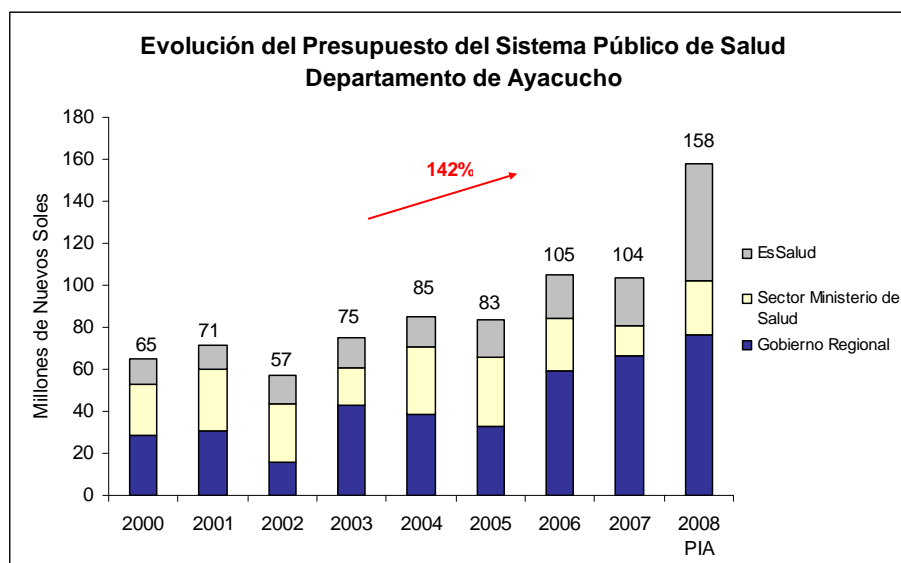
¿Cuánto dinero administran las autoridades en Ayacucho para proveer de servicios de salud?

1. Presupuesto del Sistema Público de Salud en Ayacucho

El Sistema Público de Salud se financia de manera mixta: mediante recursos del Tesoro Público (Sector Ministerio de Salud, Gobiernos Regionales y Sanidad de las FFAA y Policía)¹ y aportes privados de empresas y trabajadores (EsSalud). Toda vez que en uno y otro caso frente a la ciudadanía, la máxima autoridad que decide la ejecución del gasto es un funcionario público (nombrado por el Poder Ejecutivo o Gobierno Regional), para efectos del análisis, se presenta de manera conjunta.

1.1 Evolución del Presupuesto del Sistema Público de Salud

El Presupuesto del Sistema Público de Salud para el Departamento de Ayacucho para el año 2008, según Presupuesto Inicial de Apertura (PIA) 2008, asciende a S/. 157,798,961. Dicho monto representa un crecimiento de 142% en comparación con el monto asignado en el año 2000.

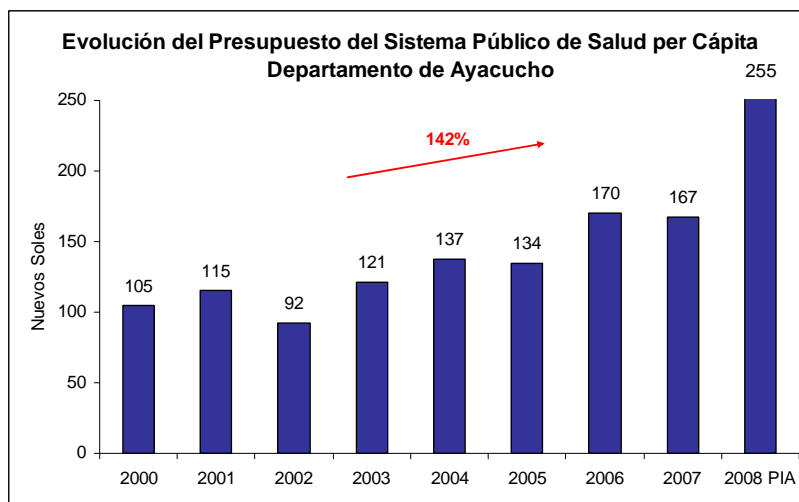


*El Sistema Público de Salud incluye al Gobierno Regional, EsSalud y al Ministerio de Salud. Del año 2000 al 2002 se considera el presupuesto de salud asignado a la CTAR.
Fuente: SIAF – MEF, EsSalud
Elaboración: CAD Ciudadanos al Día

¹ El Sector Ministerio de Salud está conformado por: el Ministerio de Salud (MINSA) y el Seguro Integral de Salud (SIS). Gobiernos Regionales se refiere a la Dirección Regional de Salud de Ayacucho. En este boletín no se incluye el presupuesto de la Sanidad de las FF.AA y Policía asignado, pues no se cuenta con la información a nivel departamental.

1.2 Presupuesto del Sistema Público de Salud per Cápita del Departamento de Ayacucho

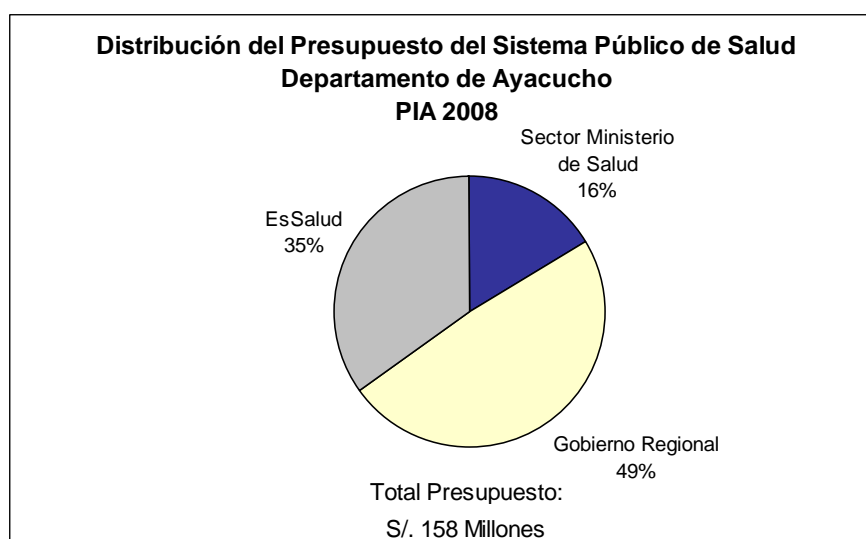
Durante el periodo 2000-2008, el presupuesto per cápita del Sistema Público de Salud para el Departamento de Ayacucho creció 142%. De esta manera, mientras que en el año 2000, éste recibió S/.105 por habitante, para el año 2008 recibirá S/. 255 por habitante.



Fuente: SIAF – MEF, EsSalud, INEI
Elaboración: CAD Ciudadanos al Día

2. Presupuesto del Sistema Público de Salud según Subsistema

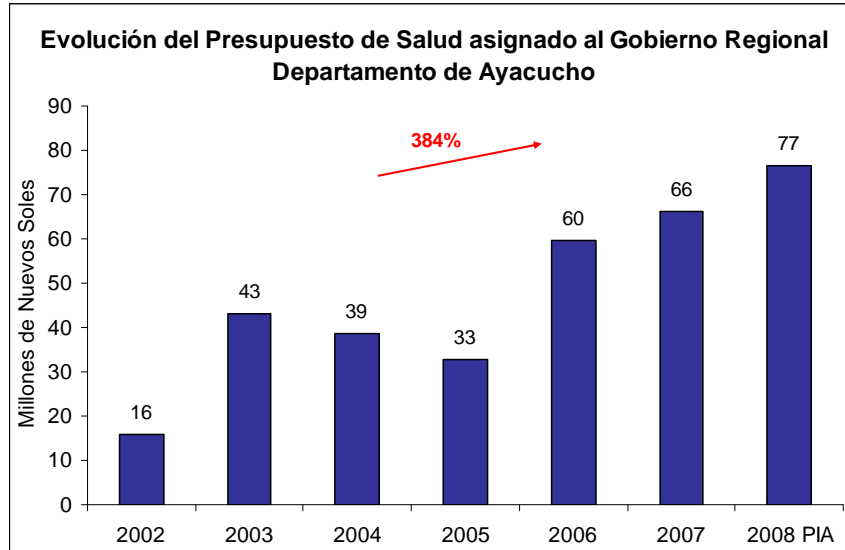
Para el año 2008, según el Presupuesto Inicial de Apertura 2008, casi la mitad del presupuesto del Sistema Público de Salud del Departamento de Ayacucho se distribuirá al Gobierno Regional.



Fuente: SIAF – MEF
Elaboración: CAD Ciudadanos al Día

2.1 Gobierno Regional²

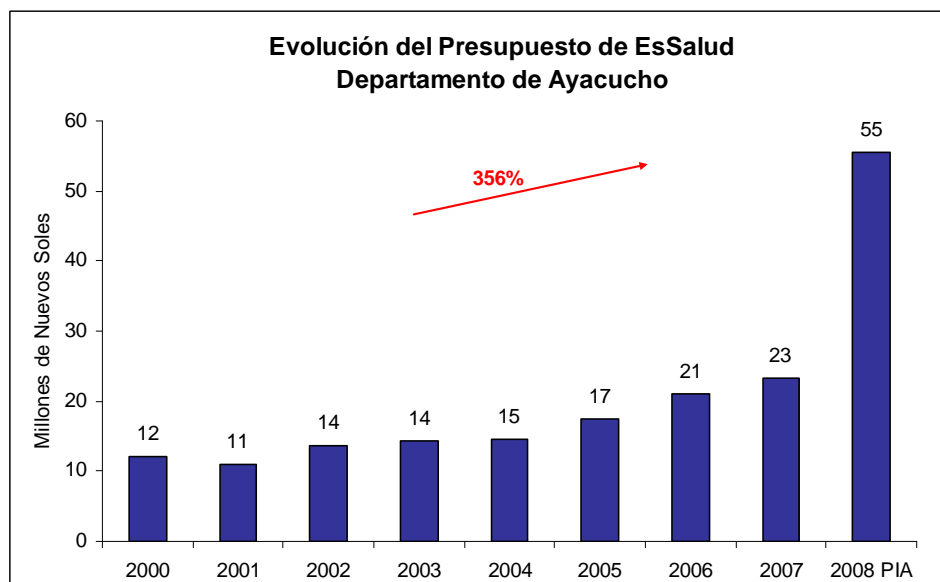
Para el año 2008, el Presupuesto de Salud asignado al Gobierno Regional de Ayacucho, según PIA 2008, asciende a S/.76,500,873. Dicho monto representa un crecimiento de 384% en comparación con el monto asignado en el año 2002.



Fuente: SIAF – MEF
Elaboración: CAD Ciudadanos al Día

2.2 EsSalud

El Presupuesto de EsSalud para el Departamento de Ayacucho para el año 2008, según PIA 2008, asciende a S/. 55,424,120. Dicho monto representa un crecimiento de 356% en comparación con el monto asignado en el año 2000.

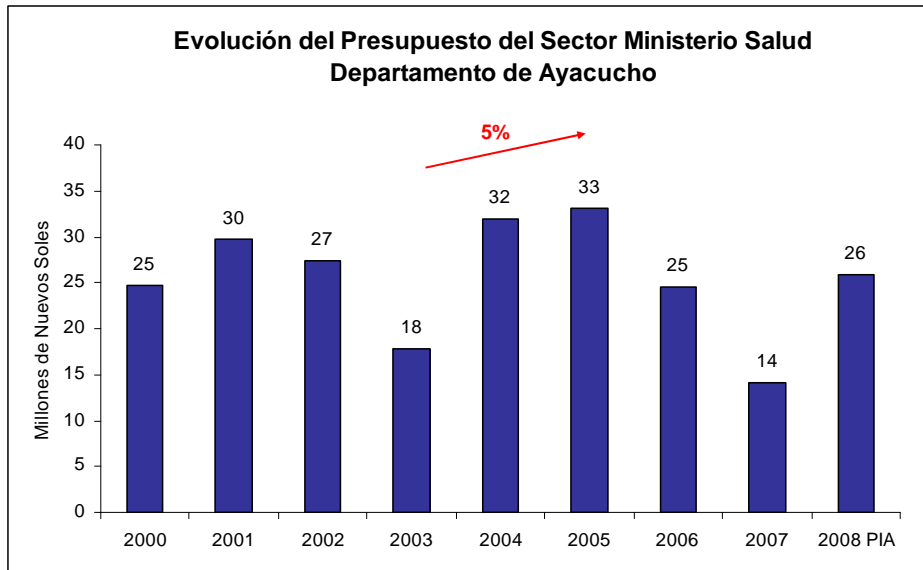


Fuente: EsSalud
Elaboración: CAD Ciudadanos al Día

² Para calcular el presupuesto de salud asignado a los Gobiernos Regionales se suma el monto asignado a las Unidades Ejecutoras de Salud.

2.3 Sector Ministerio de Salud

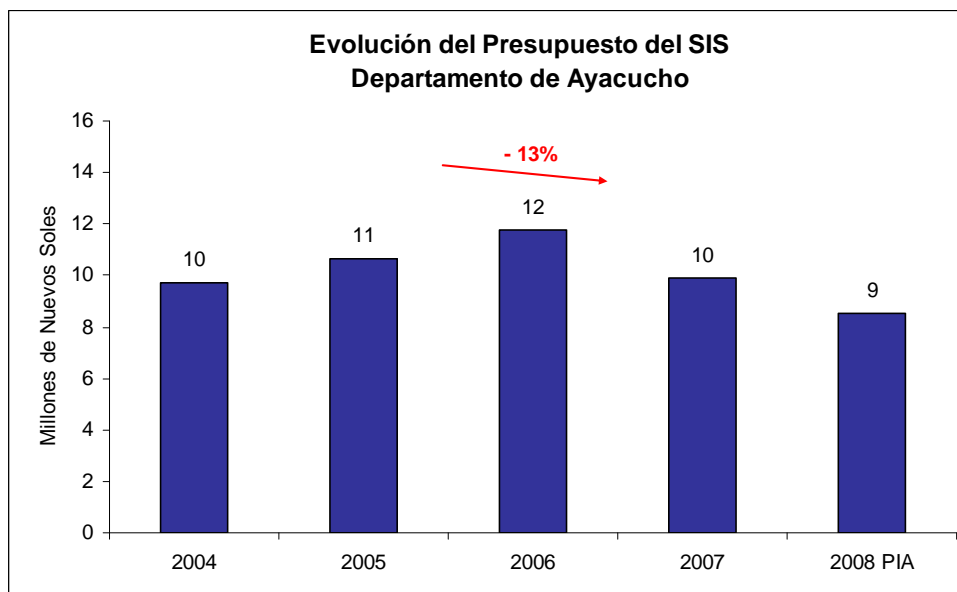
El Presupuesto del Sector Ministerio de Salud asignado al Departamento de Ayacucho para el año 2008, según PIA 2008, asciende a S/. 25,873,968. Dicho monto representa un crecimiento de 5% en comparación con el monto asignado en el año 2000.



Fuente: SIAF – MEF
Elaboración: CAD Ciudadanos al Día

a. Evolución del Presupuesto del SIS

El Presupuesto del SIS para el Departamento de Ayacucho para el año 2008, según PIA 2008, asciende a S/. 8,511,717. Dicho monto representa una disminución de 13% en comparación con el monto asignado en el año 2004.



Fuente: SIAF – MEF
Elaboración: CAD Ciudadanos al Día

3. Evolución del Presupuesto del Sistema Público de Salud en Ayacucho

<input checked="" type="checkbox"/> Evolución del Presupuesto del Sistema Público de Salud en Ayacucho (Montos en Nuevos Soles)				
Año	Sector Ministerio de Salud	Gobierno Regional	EsSalud	Total
2000	24,677,841	28,363,745	12,157,447	65,199,033
2001	29,699,359	30,439,581	11,076,368	71,215,308
2002	27,430,211	15,821,497	13,760,927	57,012,635
2003	17,840,939	42,994,756	14,327,352	75,163,047
2004	31,896,866	38,569,763	14,597,507	85,064,136
2005	33,192,826	32,649,412	17,379,575	83,221,813
2006	24,537,644	59,537,860	21,151,822	105,227,326
2007	14,073,701	66,315,830	23,274,873	103,664,404
2008	25,873,968	76,500,873	55,424,120	157,798,961

Fuente: SIAF – MEF, EsSalud

Elaboración: CAD Ciudadanos al Día

www.ciudadanosaldia.org