

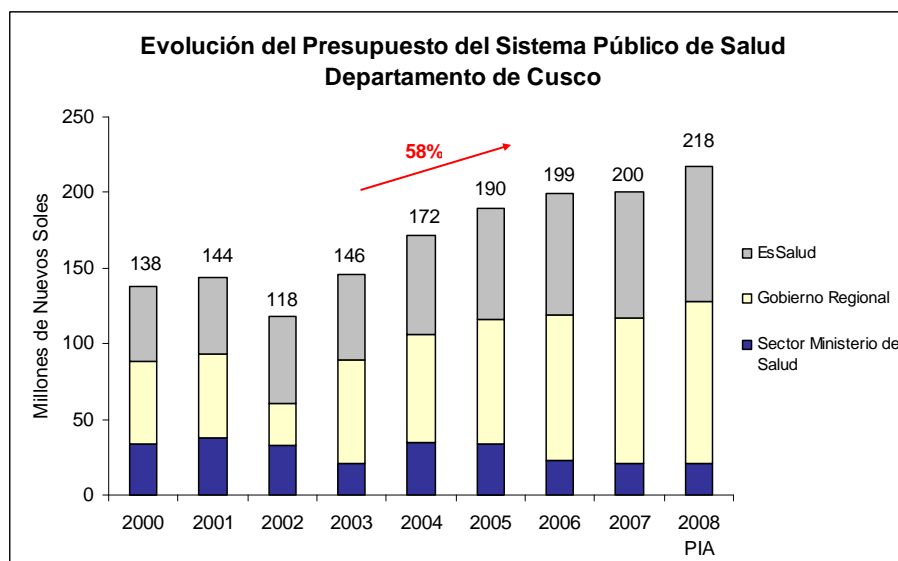
¿Cuánto dinero administran las autoridades en Cusco para proveer de servicios de salud?

1. Presupuesto del Sistema Público de Salud en Cusco

El Sistema Público de Salud se financia de manera mixta: mediante recursos del Tesoro Público (Sector Ministerio de Salud, Gobiernos Regionales y Sanidad de las FFAA y Policía)¹ y aportes privados de empresas y trabajadores (EsSalud). Toda vez que en uno y otro caso frente a la ciudadanía, la máxima autoridad que decide la ejecución del gasto es un funcionario público (nombrado por el Poder Ejecutivo o Gobierno Regional), para efectos del análisis, se presenta de manera conjunta.

1.1 Evolución del Presupuesto del Sistema Público de Salud

El Presupuesto del Sistema Público de Salud para el Departamento de Cusco para el año 2008, según Presupuesto Inicial de Apertura (PIA) 2008, asciende a S/. 217,638,793. Dicho monto representa un crecimiento de 58% en comparación con el monto asignado en el año 2000.



*El Sistema Público de Salud incluye al Gobierno Regional, EsSalud y al Ministerio de Salud. Del año 2000 al 2002 se considera el presupuesto de salud asignado a la CTAR.

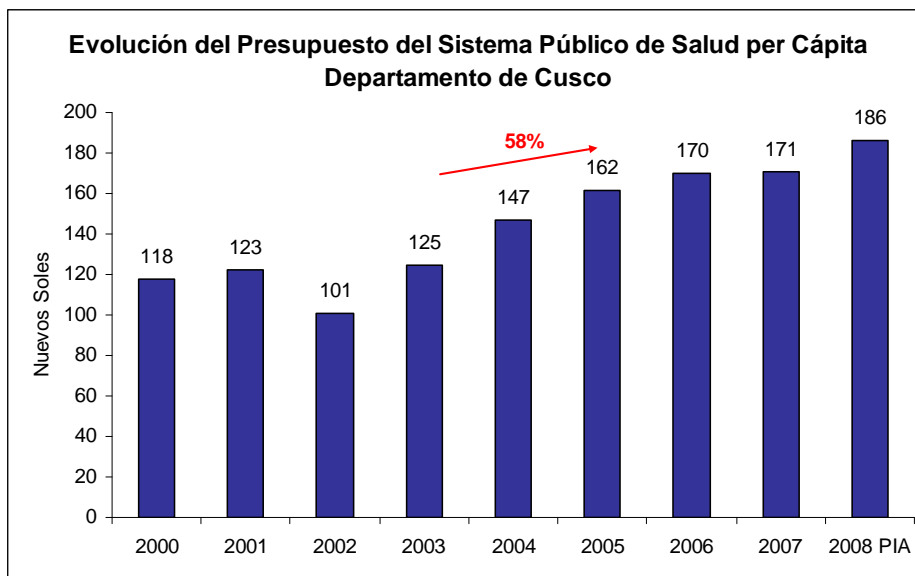
Fuente: SIAF – MEF, EsSalud

Elaboración: CAD Ciudadanos al Día

¹ El Sector Ministerio de Salud está conformado por: el Ministerio de Salud (MINSa) y el Seguro Integral de Salud (SIS). Gobiernos Regionales se refiere a la Dirección Regional de Salud de Cusco. En este boletín no se incluye el presupuesto de la Sanidad de las FF.AA y Policía asignado, pues no se cuenta con la información a nivel departamental.

1.2 Presupuesto del Sistema Público de Salud per Cápita del Departamento de Cusco

Durante el periodo 2000-2008, el presupuesto per cápita del Sistema Público de Salud para el Departamento de Cusco creció 58%. De esta manera, mientras que en el año 2000, éste recibió S/.118 por habitante, para el año 2008 recibirá S/. 186 por habitante.



Fuente: SIAF – MEF, EsSalud, INEI
Elaboración: CAD Ciudadanos al Día

2. Presupuesto del Sistema Público de Salud según Subsistema

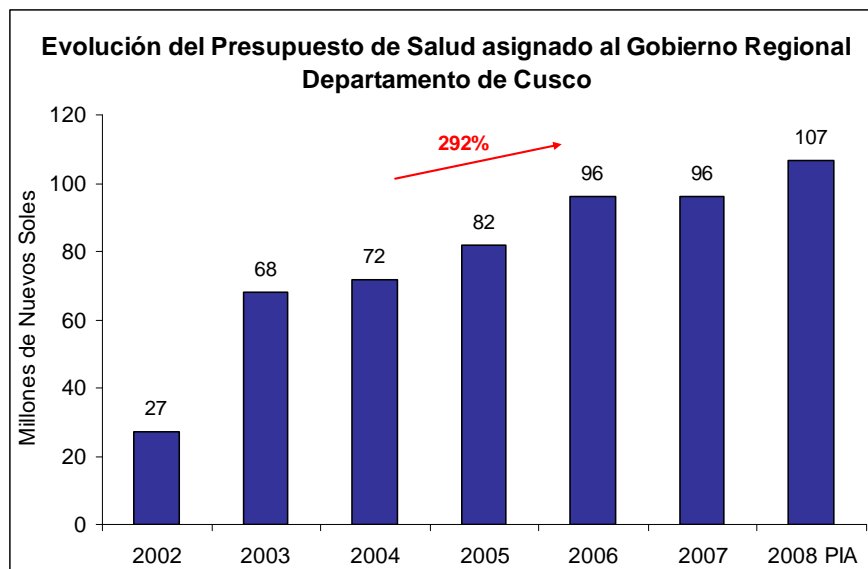
Para el año 2008, según el Presupuesto Inicial de Apertura 2008, casi la mitad del presupuesto del Sistema Público de Salud del Departamento de Cusco se distribuirá al Gobierno Regional.



Fuente: SIAF – MEF
Elaboración: CAD Ciudadanos al Día

2.1 Gobierno Regional²

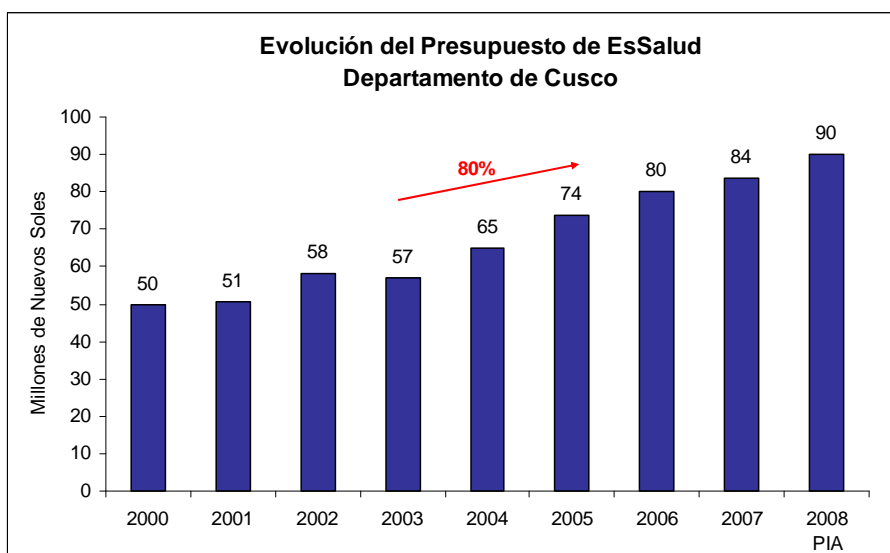
Para el año 2008, el Presupuesto de Salud asignado al Gobierno Regional de Cusco, según PIA 2008, asciende a S/.106,603,998. Dicho monto representa un crecimiento de 292% en comparación con el monto asignado en el año 2002.



Fuente: SIAF – MEF
Elaboración: CAD Ciudadanos al Día

2.2 EsSalud

El Presupuesto de EsSalud para el Departamento de Cusco para el año 2008, según PIA 2008, asciende a S/. 90,025,260. Dicho monto representa un crecimiento de 80% en comparación con el monto asignado en el año 2000.

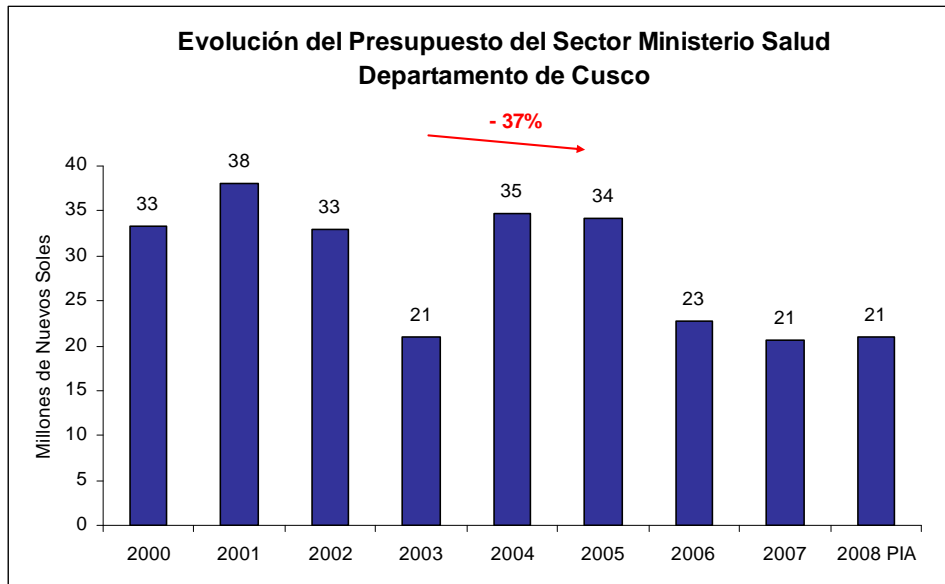


Fuente: EsSalud
Elaboración: CAD Ciudadanos al Día

² Para calcular el presupuesto de salud asignado a los Gobiernos Regionales se suma el monto asignado a las Unidades Ejecutoras de Salud.

2.3 Sector Ministerio de Salud

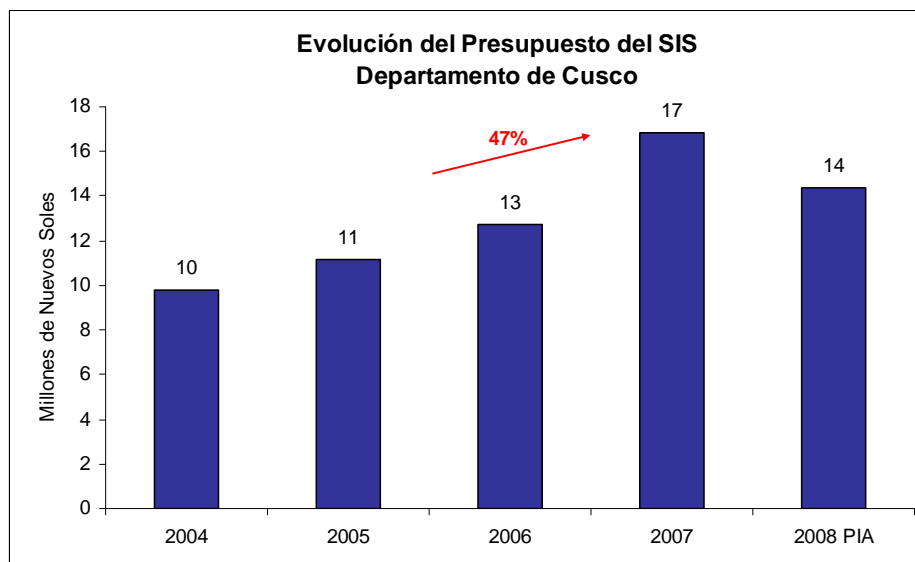
El Presupuesto del Sector Ministerio de Salud asignado al Departamento de Cusco para el año 2008, según PIA 2008, asciende a S/. 21,009,535. Dicho monto representa una disminución de 37% en comparación con el monto asignado en el año 2000.



Fuente: SIAF – MEF
Elaboración: CAD Ciudadanos al Día

a. Evolución del Presupuesto del SIS

El Presupuesto del SIS para el Departamento de Cusco para el año 2008, según PIA 2008, asciende a S/. 14,383,069. Dicho monto representa un crecimiento de 47% en comparación con el monto asignado en el año 2004.



Fuente: SIAF – MEF
Elaboración: CAD Ciudadanos al Día

3. Evolución del Presupuesto del Sistema Público de Salud en Cusco

<input checked="" type="checkbox"/> Evolución del Presupuesto del Sistema Público de Salud en Cusco (Montos en Nuevos Soles)				
Año	Sector Ministerio de Salud	Gobierno Regional	EsSalud	Total
2000	33,289,507	54,953,956	49,927,742	138,171,205
2001	38,063,429	55,108,761	50,524,504	143,696,694
2002	33,023,954	27,228,525	58,156,495	118,408,974
2003	20,975,243	68,030,233	57,077,712	146,083,188
2004	34,769,748	71,835,196	65,124,717	171,729,660
2005	34,149,515	81,781,607	73,660,002	189,591,124
2006	22,775,863	96,204,767	79,951,063	198,931,692
2007	20,652,375	96,230,600	83,513,001	200,395,976
2008	21,009,535	106,603,998	90,025,260	217,638,793

Fuente: SIAF – MEF, EsSalud
Elaboración: CAD Ciudadanos al Día

www.ciudadanosaldia.org