

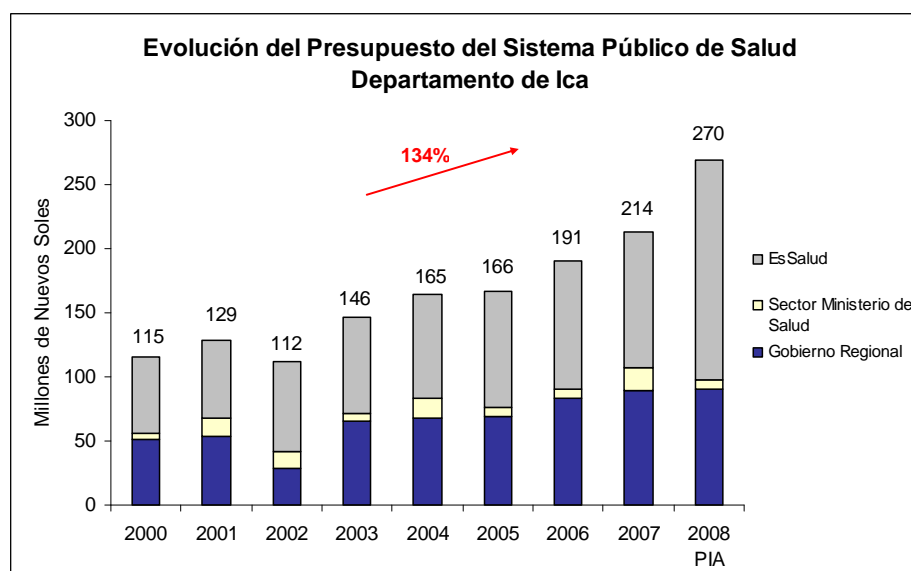
# ¿Cuánto dinero administran las autoridades en Ica para proveer de servicios de salud?

## 1. Presupuesto del Sistema Público de Salud en Ica

El Sistema Público de Salud se financia de manera mixta: mediante recursos del Tesoro Público (Sector Ministerio de Salud, Gobiernos Regionales y Sanidad de las FFAA y Policía)<sup>1</sup> y aportes privados de empresas y trabajadores (EsSalud). Toda vez que en uno y otro caso frente a la ciudadanía, la máxima autoridad que decide la ejecución del gasto es un funcionario público (nombrado por el Poder Ejecutivo o Gobierno Regional), para efectos del análisis, se presenta de manera conjunta.

### 1.1 Evolución del Presupuesto del Sistema Público de Salud

El Presupuesto del Sistema Público de Salud para el Departamento de Ica para el año 2008, según Presupuesto Inicial de Apertura (PIA) 2008, asciende a S/. 269,515,873. Dicho monto representa un crecimiento de 134% en comparación con el monto asignado en el año 2000.



\*El Sistema Público de Salud incluye al Gobierno Regional, EsSalud y al Ministerio de Salud. Del año 2000 al 2002 se considera el presupuesto de salud asignado a la CTAR.

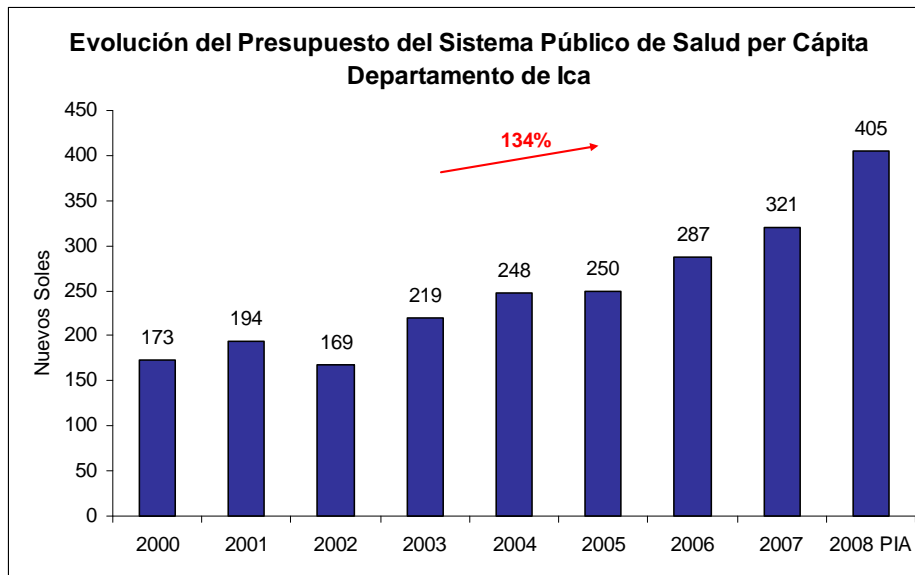
Fuente: SIAF – MEF, EsSalud

Elaboración: CAD Ciudadanos al Día

<sup>1</sup> El Sector Ministerio de Salud está conformado por: el Ministerio de Salud (MINSA) y el Seguro Integral de Salud (SIS). Gobiernos Regionales se refiere a la Dirección Regional de Salud de Ica. En este boletín no se incluye el presupuesto de la Sanidad de las FF.AA y Policía asignado, pues no se cuenta con la información a nivel departamental.

**1.2 Presupuesto del Sistema Público de Salud per Cápita del Departamento de Ica**

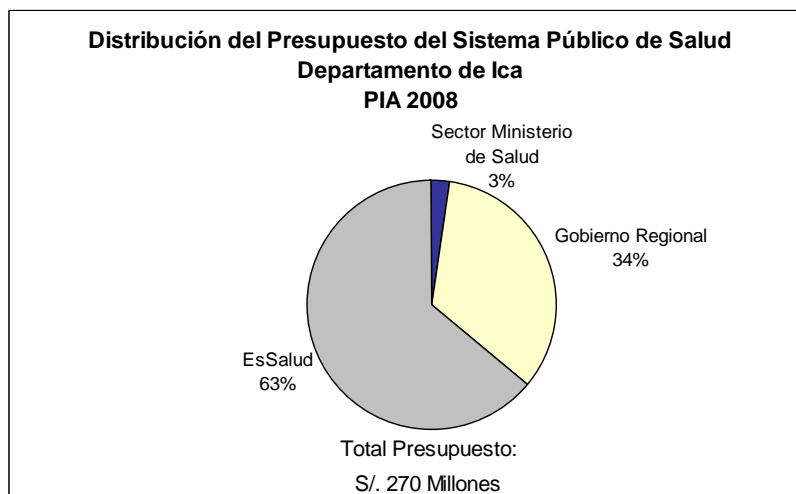
Durante el periodo 2000-2008, el presupuesto per cápita del Sistema Público de Salud para el Departamento de Ica creció 134%. De esta manera, mientras que en el año 2000, éste recibió S/.173 por habitante, para el año 2008 recibirá S/. 405 por habitante.



Fuente: SIAF – MEF, EsSalud, INEI  
Elaboración: CAD Ciudadanos al Día

**2. Presupuesto del Sistema Público de Salud según Subsistema**

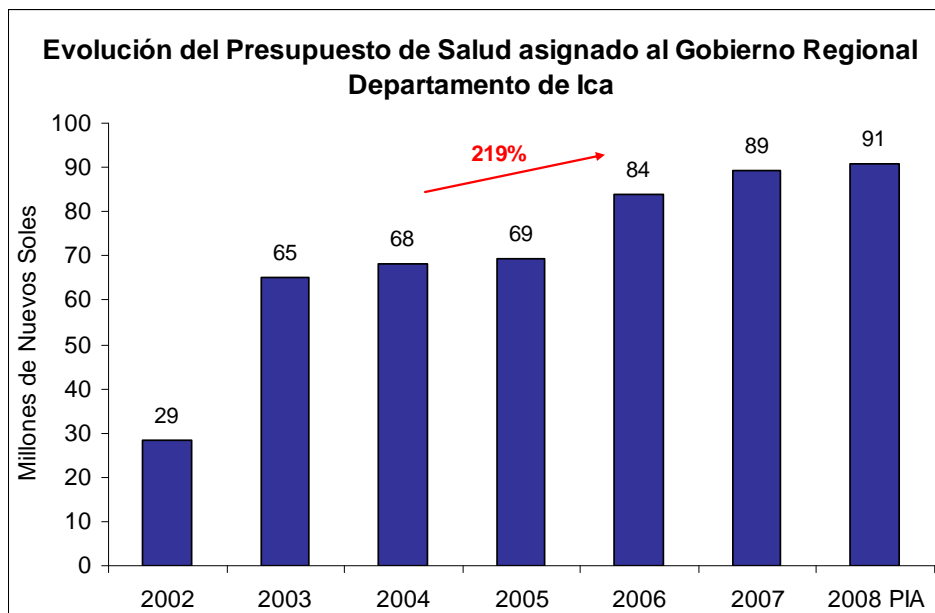
Para el año 2008, según el Presupuesto Inicial de Apertura 2008, mas de la mitad del presupuesto del Sistema Público de Salud del Departamento de Ica se distribuirá a EsSalud.



Fuente: SIAF – MEF  
Elaboración: CAD Ciudadanos al Día

## 2.1 Gobierno Regional<sup>2</sup>

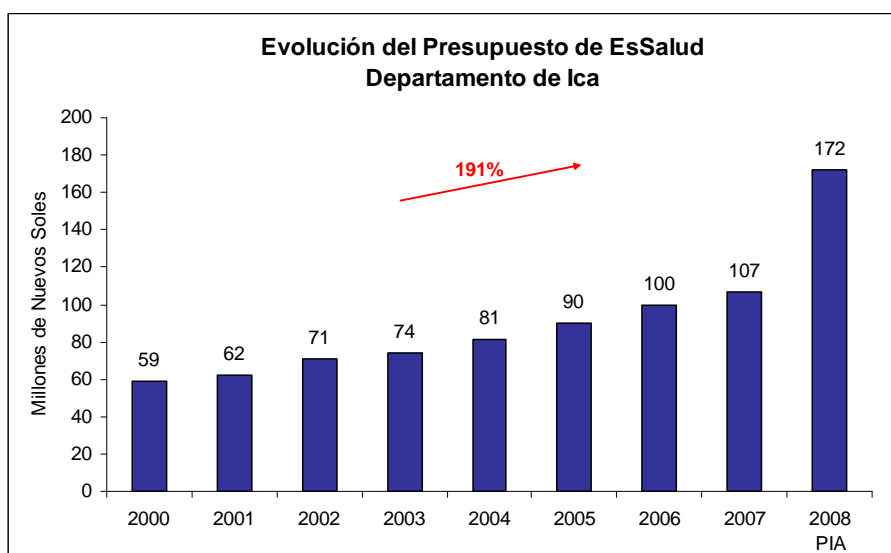
Para el año 2008, el Presupuesto de Salud asignado al Gobierno Regional de Ica, según PIA 2008, asciende a S/.90,918,202. Dicho monto representa un crecimiento de 219% en comparación con el monto asignado en el año 2002.



Fuente: SIAF – MEF  
Elaboración: CAD Ciudadanos al Día

## 2.2 EsSalud

El Presupuesto de EsSalud para el Departamento de Ica para el año 2008, según PIA 2008, asciende a S/. 171,832,745. Dicho monto representa un crecimiento de 191% en comparación con el monto asignado en el año 2000.

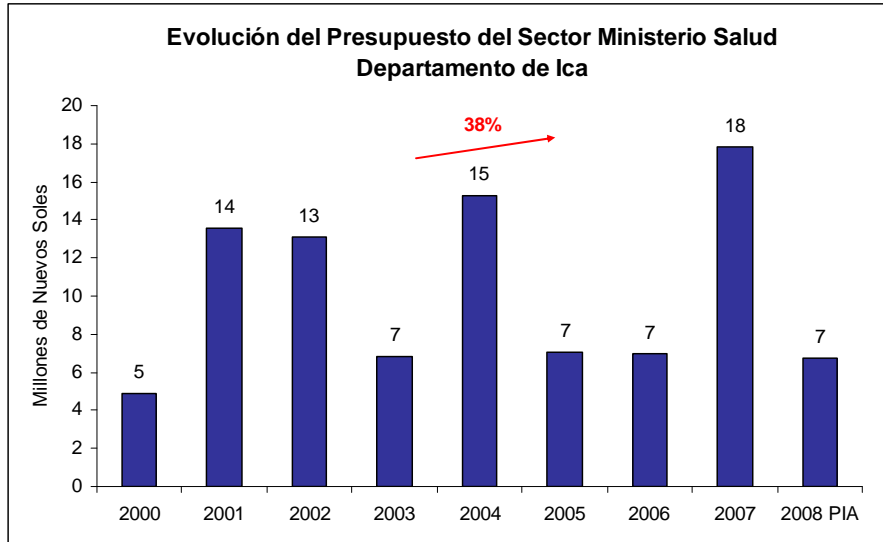


Fuente: EsSalud  
Elaboración: CAD Ciudadanos al Día

<sup>2</sup> Para calcular el presupuesto de salud asignado a los Gobiernos Regionales se suma el monto asignado a las Unidades Ejecutoras de Salud.

2.3 Sector Ministerio de Salud

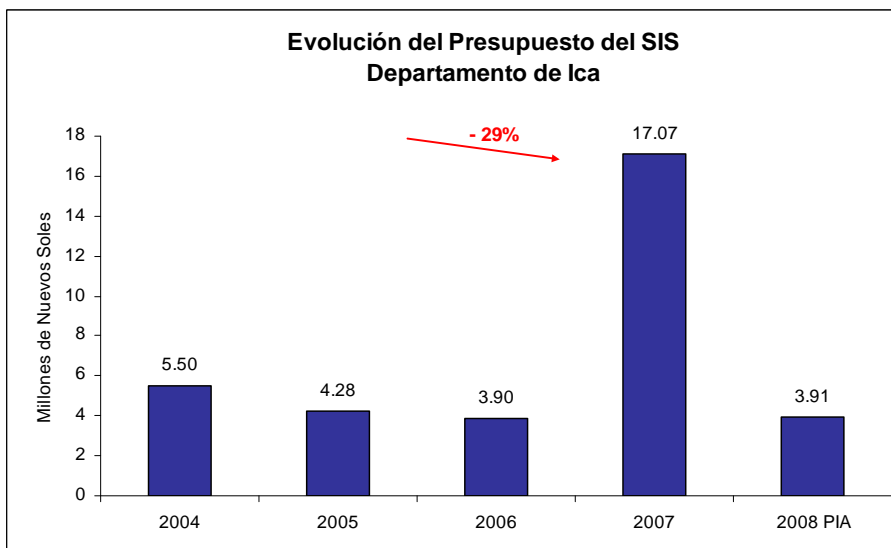
El Presupuesto del Sector Ministerio de Salud asignado al Departamento de Ica para el año 2008, según PIA 2008, asciende a S/. 6,764,926. Dicho monto representa un incremento de 38% en comparación con el monto asignado en el año 2000.



Fuente: SIAF – MEF  
Elaboración: CAD Ciudadanos al Día

a. Evolución del Presupuesto del SIS

El Presupuesto del SIS para el Departamento de Ica para el año 2008, según PIA 2008, asciende a S/. 3,909,893. Dicho monto representa una disminución de 29% en comparación con el monto asignado en el año 2004.



Fuente: EsSalud  
Elaboración: CAD Ciudadanos al Día

## 3. Evolución del Presupuesto del Sistema Público de Salud en Ica

<input checked="" type="checkbox"/> Evolución del Presupuesto del Sistema Público de Salud en Ica (Montos en Nuevos Soles)				
Año	Sector Ministerio de Salud	Gobierno Regional	EsSalud	Total
2000	4,913,098	51,358,373	58,962,131	115,233,602
2001	13,549,095	53,743,095	61,871,509	129,163,699
2002	13,089,926	28,522,565	70,588,027	112,200,518
2003	6,844,962	64,990,956	74,125,777	145,961,695
2004	15,290,675	68,323,056	81,133,613	164,747,344
2005	7,034,955	69,248,724	90,064,896	166,348,575
2006	6,944,606	83,779,691	99,977,125	190,701,421
2007	17,846,967	89,126,188	106,681,963	213,655,118
2008	6,764,926	90,918,202	171,832,745	269,515,873

Fuente: SIAF – MEF, EsSalud  
Elaboración: CAD Ciudadanos al Día

[www.ciudadanosaldia.org](http://www.ciudadanosaldia.org)