

# ¿Cuánto dinero administran las autoridades en Lima para proveer de servicios de salud?

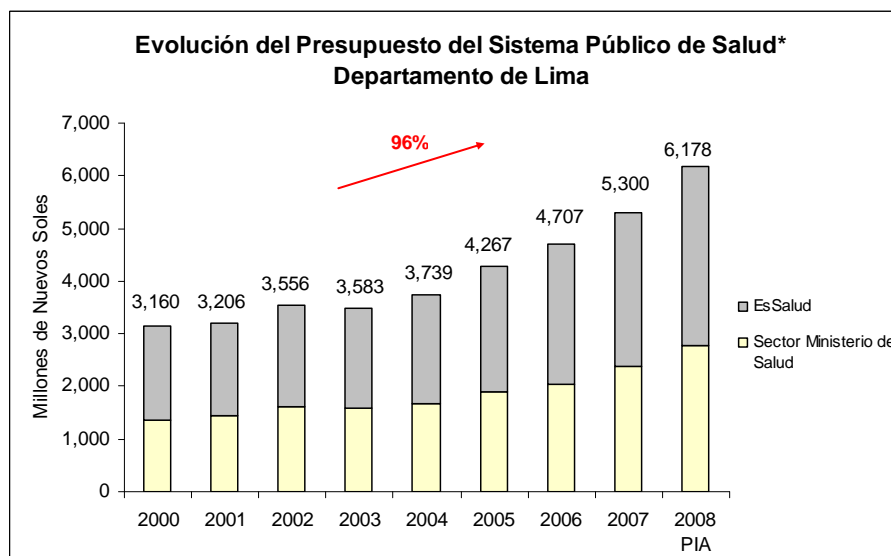
## 1. Presupuesto del Sistema Público de Salud en Lima

El Sistema Público de Salud se financia de manera mixta: mediante recursos del Tesoro Público (Sector Ministerio de Salud, Gobiernos Regionales y Sanidad de las FFAA y Policía)<sup>1</sup> y aportes privados de empresas y trabajadores (EsSalud). Toda vez que en uno y otro caso frente a la ciudadanía, la máxima autoridad que decide la ejecución del gasto es un funcionario público (nombrado por el Poder Ejecutivo o Gobierno Regional), para efectos del análisis, se presenta de manera conjunta.

Para el caso particular del Departamento de Lima, el presupuesto asignado a las Direcciones de Salud se encuentra incluido en el presupuesto del Sector Ministerio de Salud.

### 1.1 Evolución del Presupuesto del Sistema Público de Salud

El Presupuesto del Sistema Público de Salud para el Departamento de Lima para el año 2008, según Presupuesto Inicial de Apertura (PIA) 2008, asciende a S/.6,177,830,250. Dicho monto representa un crecimiento de 96% en comparación con el monto asignado en el año 2000.



\*El Sistema Público de Salud incluye al Gobierno Regional, EsSalud y al Ministerio de Salud.

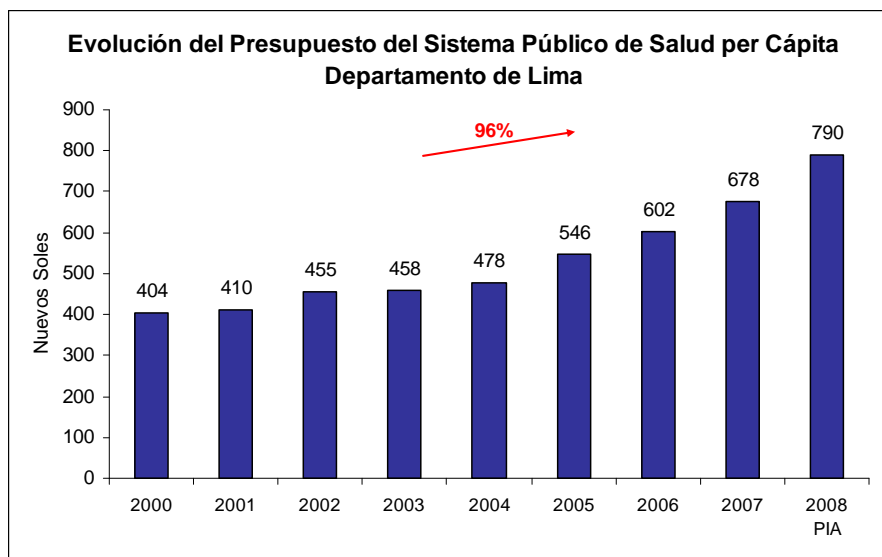
Fuente: SIAF – MEF, EsSalud

Elaboración: CAD Ciudadanos al Día

<sup>1</sup> El Sector Ministerio de Salud está conformado por: el Ministerio de Salud (MINSA) y el Seguro Integral de Salud (SIS). En este boletín no se incluye el presupuesto de la Sanidad de las FF.AA y Policía asignado, pues no se cuenta con la información a nivel departamental.

**1.2 Presupuesto per Cápita del Sistema Público de Salud del Departamento de Lima**

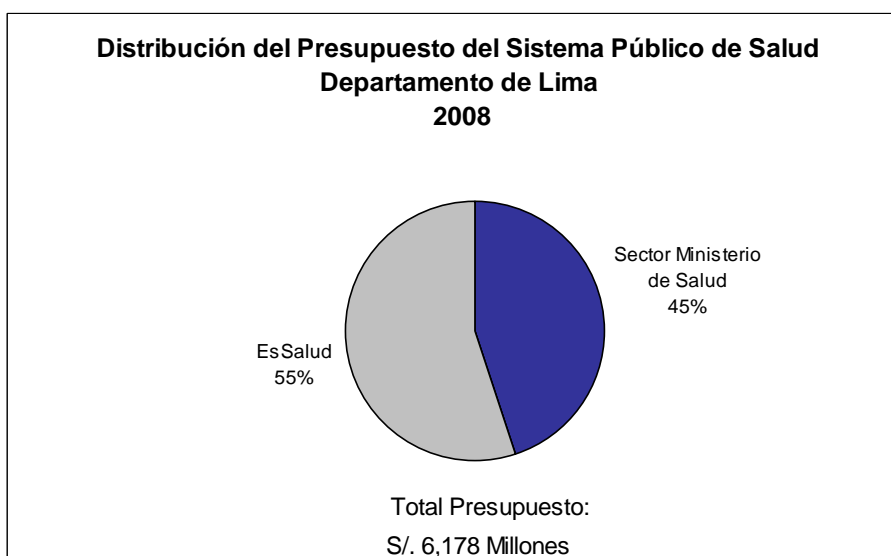
Durante el periodo 2000-2008, el presupuesto per cápita del Sistema Público de Salud del Departamento de Lima creció 96%. De esta manera, mientras que en el año 2000, éste recibió S/.404 por habitante, para el año 2008 recibirá S/.790 por habitante.



Fuente: SIAF – MEF, EsSalud, INEI  
Elaboración: CAD Ciudadanos al Día

**2. Presupuesto del Sistema Público de Salud según Subsistema**

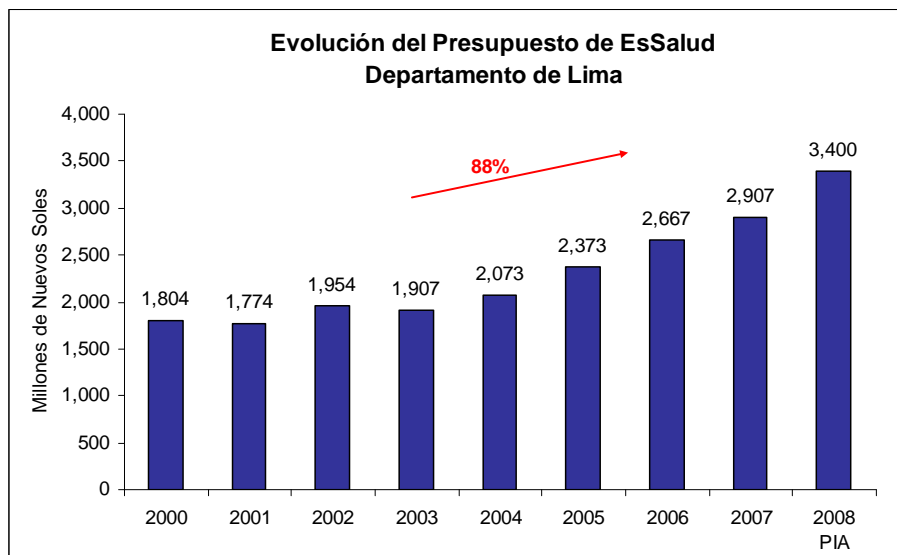
Para el año 2008, según el Presupuesto Inicial de Apertura 2008, la mayor parte del presupuesto del Sistema Público de Salud del Departamento de Lima se distribuirá a EsSalud, representando éste el 55% del presupuesto total asignado al Sistema Público de Salud. Asimismo, el presupuesto asignado al Sector Ministerio de Salud solamente representará el 45%.



Fuente: SIAF – MEF  
Elaboración: CAD Ciudadanos al Día

## 2.1 EsSalud

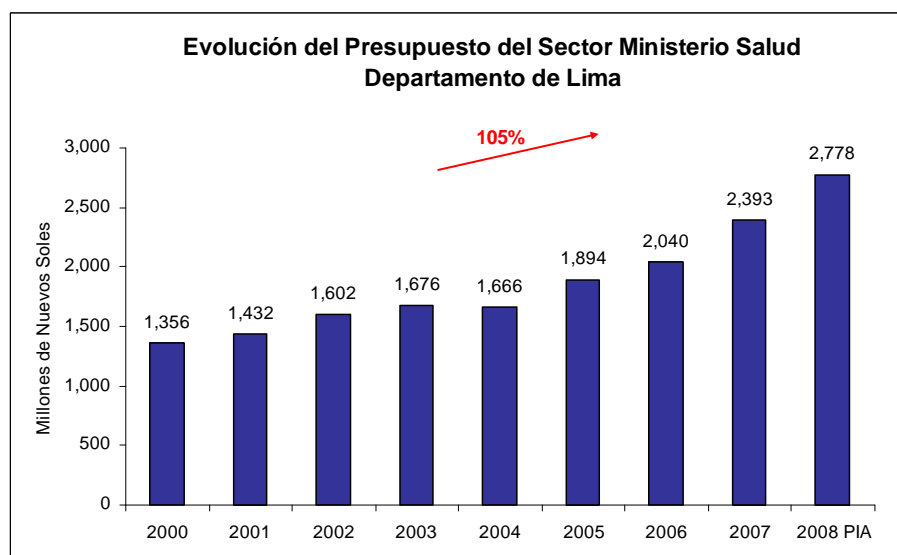
El Presupuesto de EsSalud para el Departamento de Lima para el año 2008, según PIA 2008, asciende a S/3,399,913,269. Dicho monto representa un crecimiento de 88% en comparación con el monto asignado en el año 2000.



Fuente: EsSalud  
Elaboración: CAD Ciudadanos al Día

## 2.2 Sector Ministerio de Salud

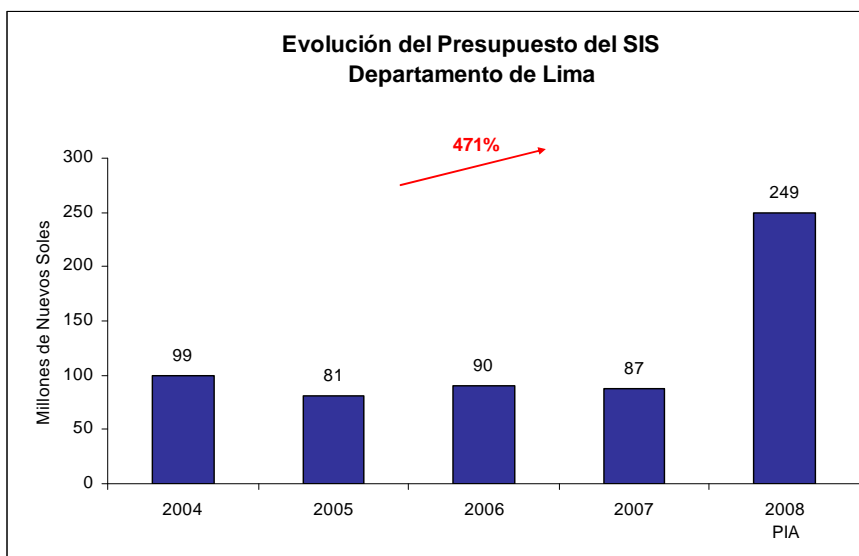
El Presupuesto del Sector Ministerio de Salud para el Departamento de Lima para el año 2008, según PIA 2008, asciende a S/2,777,916,981. Dicho monto representa un crecimiento de 105% en comparación con el monto asignado en el año 2000.



Fuente: SIAF – MEF  
Elaboración: CAD Ciudadanos al Día

a. Evolución del Presupuesto del SIS

El Presupuesto del SIS para el Departamento de Lima para el año 2008, según PIA 2008, asciende a S/.248,971,130. Dicho monto representa un crecimiento de 471% en comparación con el monto asignado en el año 2004.



Fuente: SIAF – MEF  
Elaboración: CAD Ciudadanos al Día

3. Evolución del Presupuesto del Sistema Público de Salud en Lima

<input checked="" type="checkbox"/> Evolución del Presupuesto del Sistema Público de Salud en Lima (Montos en Nuevos Soles)			
Año	Sector Ministerio de Salud	EsSalud	Total
2000	1,355,779,062	1,803,721,730	3,159,500,792
2001	1,431,803,110	1,773,813,807	3,205,616,917
2002	1,601,752,897	1,954,322,057	3,556,074,954
2003	1,579,025,414	1,906,593,767	3,485,619,181
2004	1,665,910,357	2,073,194,431	3,739,104,788
2005	1,894,086,255	2,373,057,756	4,267,144,011
2006	2,040,392,676	2,666,892,049	4,707,284,725
2007	2,392,553,162	2,907,029,968	5,299,583,130
2008	2,777,916,981	3,399,913,269	6,177,830,250

Fuente: SIAF – MEF, EsSalud  
Elaboración: CAD Ciudadanos al Día