

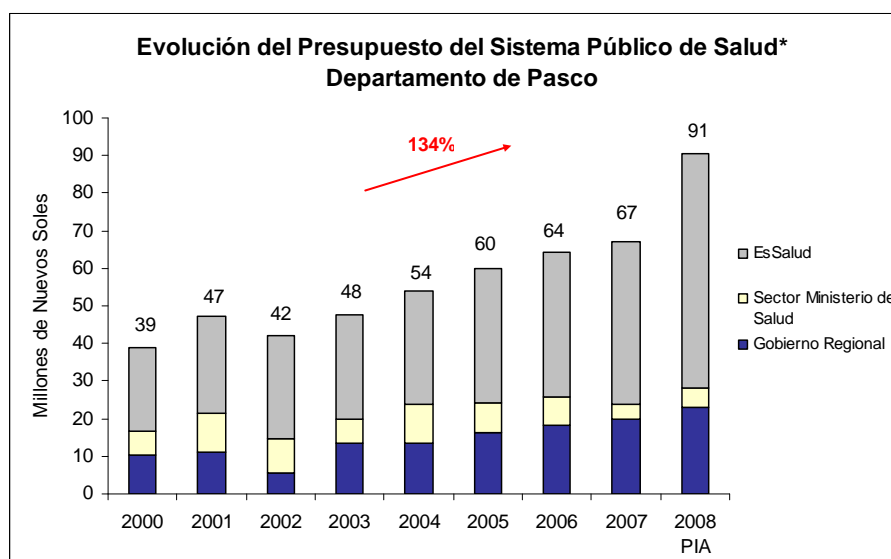
¿Cuánto dinero administran las autoridades en Pasco para proveer de servicios de salud?

1. Presupuesto del Sistema Público de Salud en Pasco

El Sistema Público de Salud se financia de manera mixta: mediante recursos del Tesoro Público (Sector Ministerio de Salud, Gobiernos Regionales y Sanidad de las FFAA y Policía)¹ y aportes privados de empresas y trabajadores (EsSalud). Toda vez que en uno y otro caso frente a la ciudadanía, la máxima autoridad que decide la ejecución del gasto es un funcionario público (nombrado por el Poder Ejecutivo o Gobierno Regional), para efectos del análisis, se presenta de manera conjunta.

1.1 Evolución del Presupuesto del Sistema Público de Salud

El Presupuesto del Sistema Público de Salud para el Departamento de Pasco para el año 2008, según Presupuesto Inicial de Apertura (PIA) 2008, asciende a S/.90,521,039. Dicho monto representa un crecimiento de 134% en comparación con el monto asignado en el año 2000.



*El Sistema Público de Salud incluye al Gobierno Regional, EsSalud y al Ministerio de Salud. Del año 2000 al 2002 se considera el presupuesto de salud asignado a la CTAR.

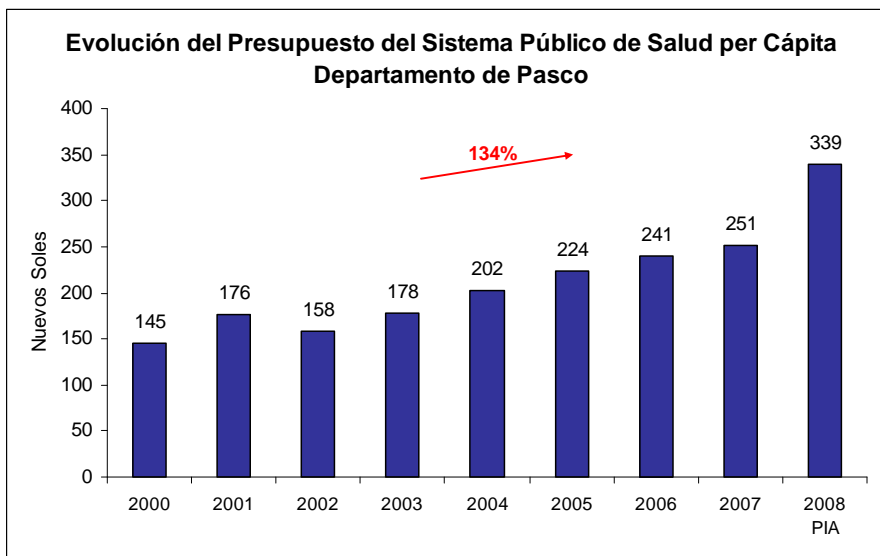
Fuente: SIAF – MEF, EsSalud

Elaboración: CAD Ciudadanos al Día

¹ El Sector Ministerio de Salud está conformado por: el Ministerio de Salud (MINSA) y el Seguro Integral de Salud (SIS). Gobiernos Regionales se refiere a la Dirección Regional de Salud de Pasco. En este boletín no se incluye el presupuesto de la Sanidad de las FF.AA y Policía asignado, pues no se cuenta con la información a nivel departamental.

1.2 Presupuesto per Cápita del Sistema Público de Salud del Departamento de Pasco

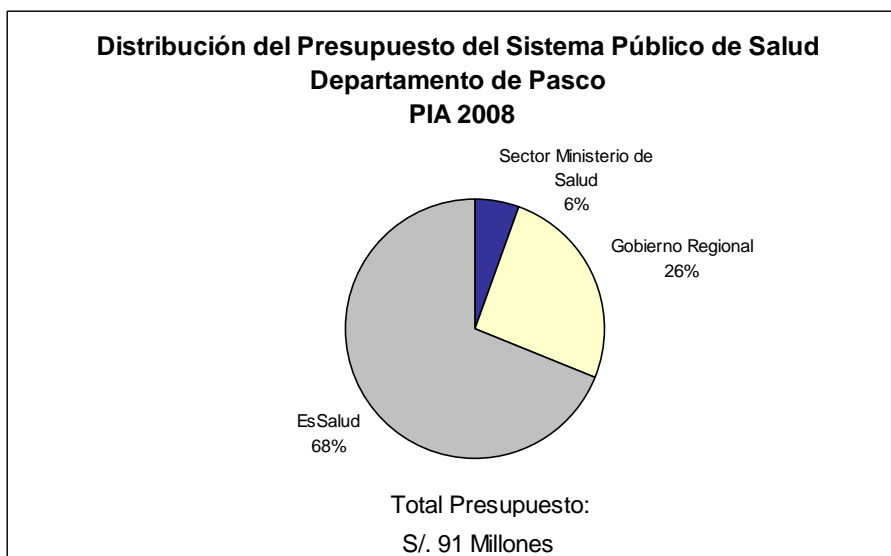
Durante el periodo 2000-2008, el presupuesto per cápita del Sistema Público de Salud del Departamento de Pasco creció 134%. De esta manera, mientras que en el año 2000, el Departamento de Pasco recibió S/.145 por habitante, para el año 2008 recibirá S/.339 por habitante.



Fuente: SIAF – MEF, EsSalud, INEI
Elaboración: CAD Ciudadanos al Día

2. Presupuesto del Sistema Público de Salud según Subsistema

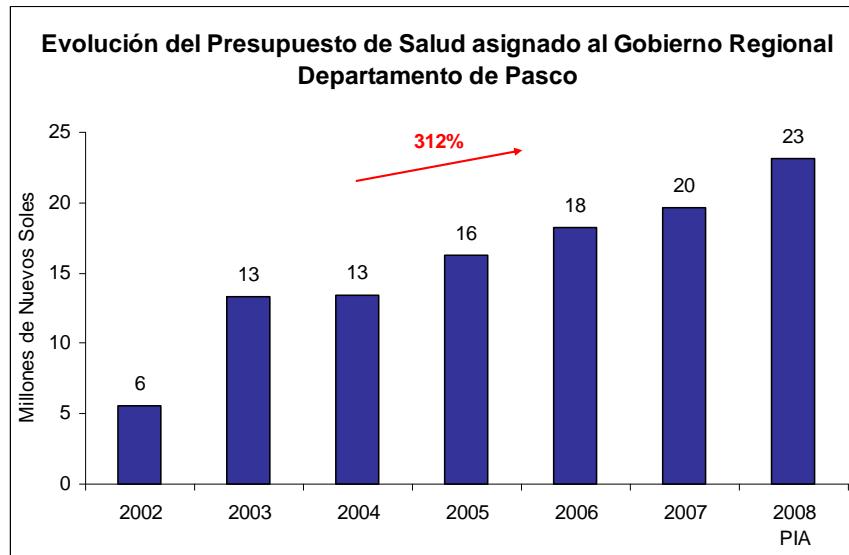
Para el año 2008, según el Presupuesto Inicial de Apertura 2008, la mayor parte del presupuesto del Sistema Público de Salud del Departamento de Pasco se distribuirá a EsSalud, representando este el 68% del presupuesto total asignado al Sistema Público de Salud. Asimismo, el presupuesto asignado al Sector Ministerio de Salud solamente representará el 6%.



Fuente: SIAF – MEF
Elaboración: CAD Ciudadanos al Día

2.1 Gobierno Regional²

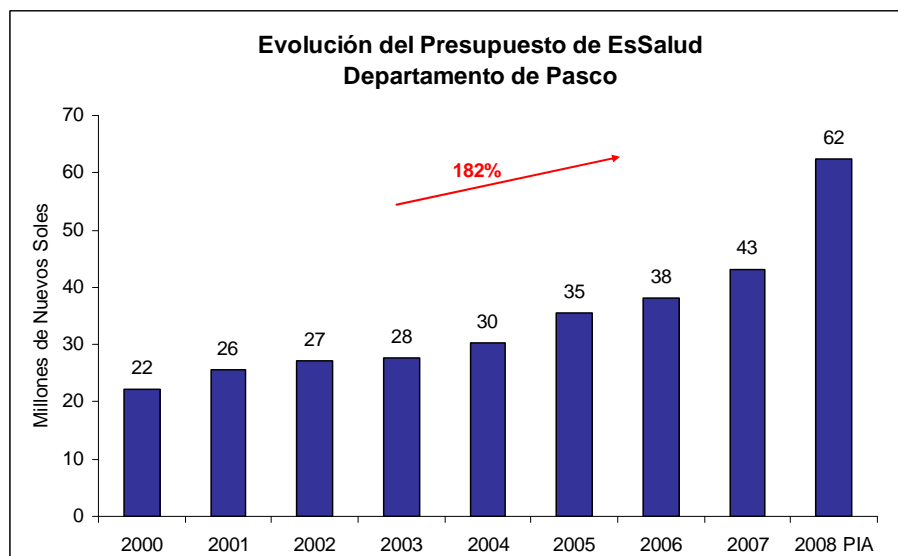
El Presupuesto de la DIRESA del Departamento de Pasco para el año 2008, según PIA 2008, asciende a S/.23,140,979. Dicho monto representa un crecimiento de 312% en comparación con el monto asignado en el año 2002. Es importante resaltar que este es el grupo del Sistema Público de Salud del Departamento de Pasco que más ha crecido desde el año 2002.



Fuente: SIAF – MEF
Elaboración: CAD Ciudadanos al Día

2.2 EsSalud

El Presupuesto de EsSalud para el Departamento de Pasco para el año 2008, según PIA 2008, asciende a S/.62,300,481. Dicho monto representa un crecimiento de 182% en comparación con el monto asignado en el año 2000.



Fuente: EsSalud
Elaboración: CAD Ciudadanos al Día

² Para calcular el presupuesto de salud asignado a los Gobiernos Regionales se suma el monto asignado a las Unidades Ejecutoras de Salud.

2.3 Sector Ministerio de Salud

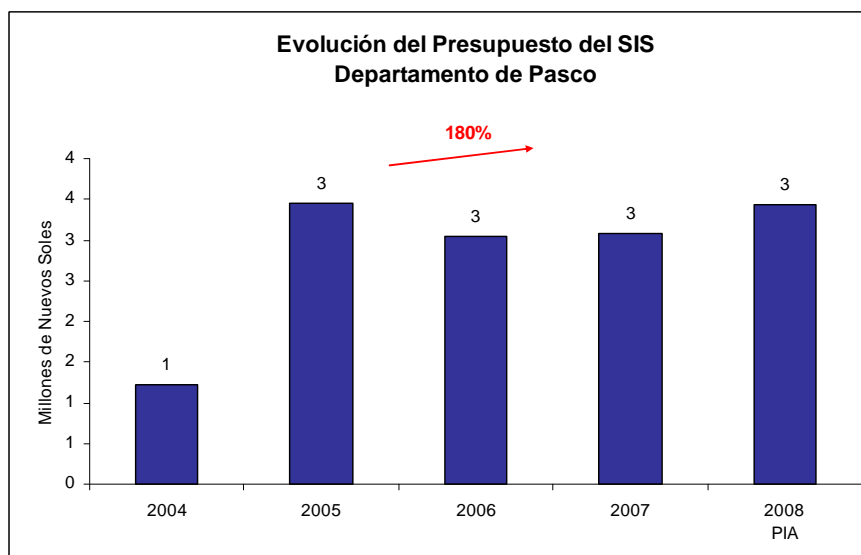
El Presupuesto del Sector Ministerio de Salud para el Departamento de Pasco para el año 2008, según PIA 2008, asciende a S/5,079,579. Dicho monto representa una disminución de 19% en comparación con el monto asignado en el año 2000.



Fuente: SIAF – MEF
Elaboración: CAD Ciudadanos al Día

a. Evolución del Presupuesto del SIS

El Presupuesto del SIS para el Departamento de Pasco para el año 2008, según PIA 2008, asciende a S/3,433,574. Dicho monto representa un crecimiento de 180% en comparación con el monto asignado en el año 2004.



Fuente: SIAF – MEF
Elaboración: CAD Ciudadanos al Día

3. Evolución del Presupuesto del Sistema Público de Salud en Pasco

<input checked="" type="checkbox"/> Evolución del Presupuesto del Sistema Público de Salud en Pasco (Montos en Nuevos Soles)				
Año	Sector Ministerio de Salud	Gobierno Regional	EsSalud	Total
2000	6,281,758	10,326,711	22,084,424	38,692,893
2001	10,251,109	11,271,036	25,547,241	47,069,386
2002	9,244,835	5,612,106	27,292,456	42,149,397
2003	6,583,648	13,368,441	27,591,471	47,543,561
2004	10,164,229	13,455,810	30,211,134	53,831,173
2005	8,071,704	16,213,722	35,473,116	59,758,542
2006	7,709,120	18,219,745	38,232,935	64,161,800
2007	4,344,486	19,662,645	43,014,414	67,021,546
2008	5,079,579	23,140,979	62,300,481	90,521,039

Fuente: SIAF – MEF, EsSalud
Elaboración: CAD Ciudadanos al Día

www.ciudadanosaldia.org