

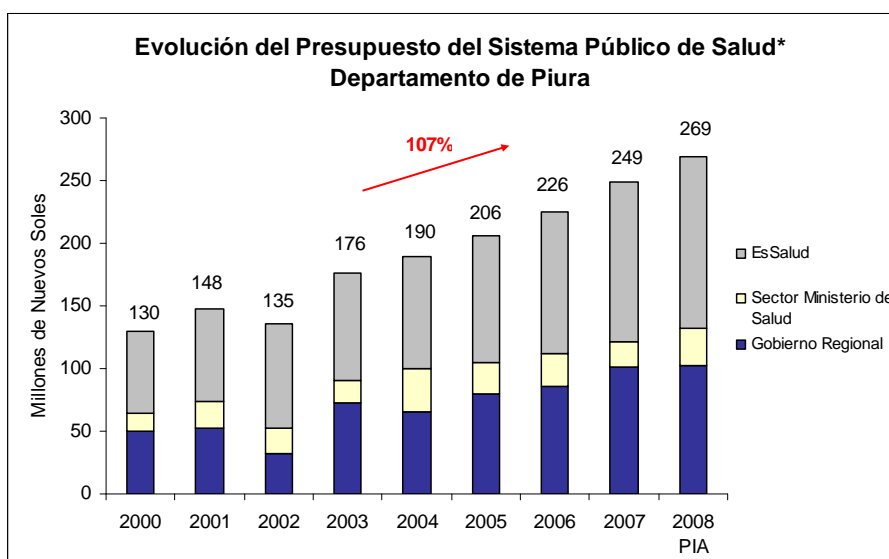
¿Cuánto dinero administran las autoridades en Piura para proveer de servicios de salud?

1. Presupuesto del Sistema Público de Salud en Piura

El Sistema Público de Salud se financia de manera mixta: mediante recursos del Tesoro Público (Sector Ministerio de Salud, Gobiernos Regionales y Sanidad de las FFAA y Policía)¹ y aportes privados de empresas y trabajadores (EsSalud). Toda vez que en uno y otro caso frente a la ciudadanía, la máxima autoridad que decide la ejecución del gasto es un funcionario público (nombrado por el Poder Ejecutivo o Gobierno Regional), para efectos del análisis, se presenta de manera conjunta.

1.1 Evolución del Presupuesto del Sistema Público de Salud

El Presupuesto del Sistema Público de Salud para el Departamento de Piura según Presupuesto Inicial de Apertura (PIA) 2008, asciende a S/.269,477,769. Dicho monto representa un crecimiento de 107% en comparación con el monto asignado en el año 2000.



*El Sistema Público de Salud incluye al Gobierno Regional, EsSalud y al Ministerio de Salud. Del año 2000 al 2002 se considera el presupuesto de salud asignado a la CTAR.

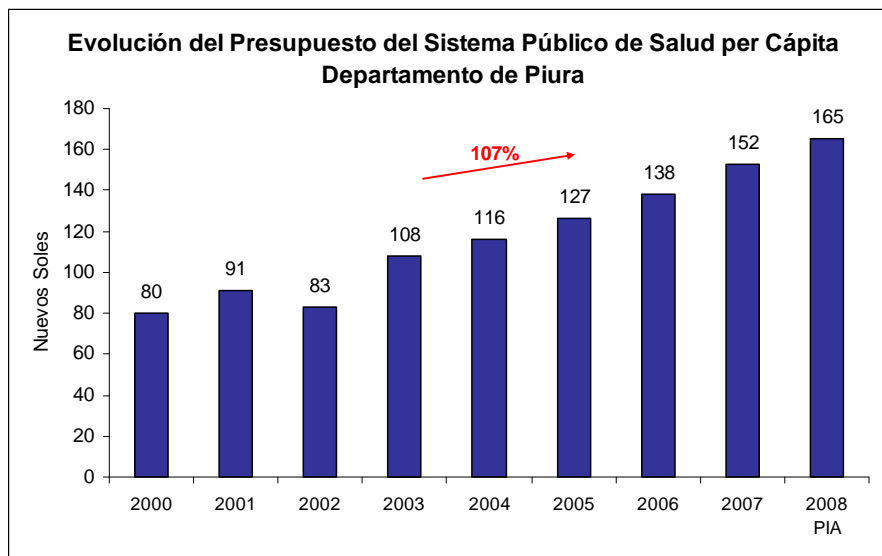
Fuente: SIAF – MEF, EsSalud

Elaboración: CAD Ciudadanos al Día

¹ El Sector Ministerio de Salud está conformado por: el Ministerio de Salud (MINSA) y el Seguro Integral de Salud (SIS). Gobiernos Regionales se refiere a la Dirección Regional de Salud de Piura y a la Sub-Dirección Regional de Piura. En este boletín no se incluye el presupuesto de la Sanidad de las FF.AA y Policía asignado, pues no se cuenta con la información a nivel departamental.

1.2 Presupuesto per Cápita del Sistema Público de Salud del Departamento de Piura

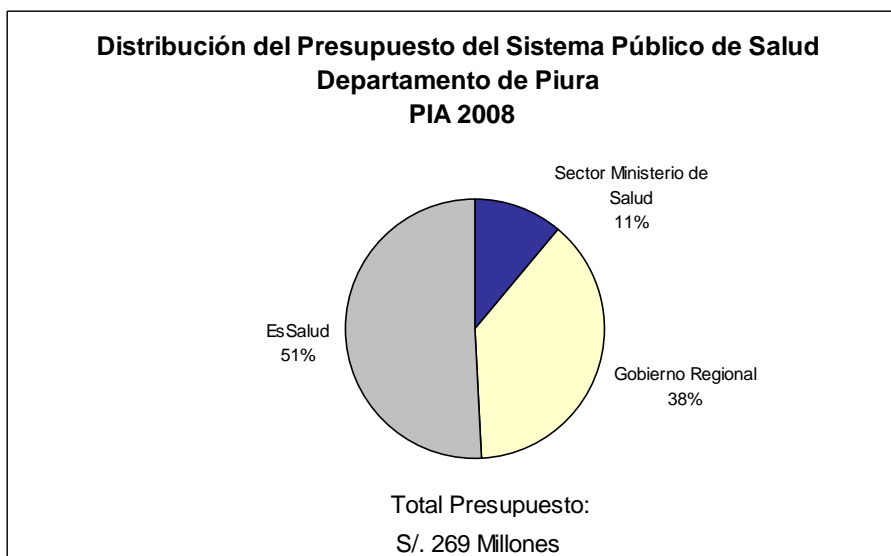
Durante el periodo 2000-2008, el presupuesto per cápita del Sistema Público de Salud del Departamento de Piura creció 107%. De esta manera, mientras que en el año 2000, el Departamento de Piura recibió S/.80 por habitante, para el año 2008 recibirá S/.165 por habitante.



Fuente: SIAF – MEF, EsSalud, INEI
Elaboración: CAD Ciudadanos al Día

2. Presupuesto del Sistema Público de Salud según Subsistema

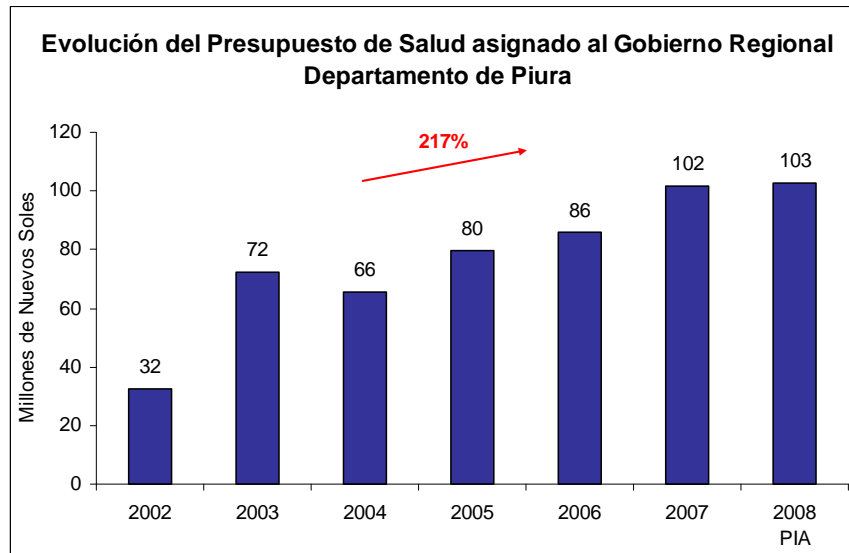
Para el año 2008, según el Presupuesto Inicial de Apertura 2008, la mayor parte del presupuesto del Sistema Público de Salud del Departamento de Piura se distribuirá a EsSalud, representando este el 51% del presupuesto total asignado al Sistema Público de Salud. Asimismo, el presupuesto asignado al Sector Ministerio de Salud solamente representará el 11%.



Fuente: SIAF – MEF
Elaboración: CAD Ciudadanos al Día

2.1 Gobierno Regional²

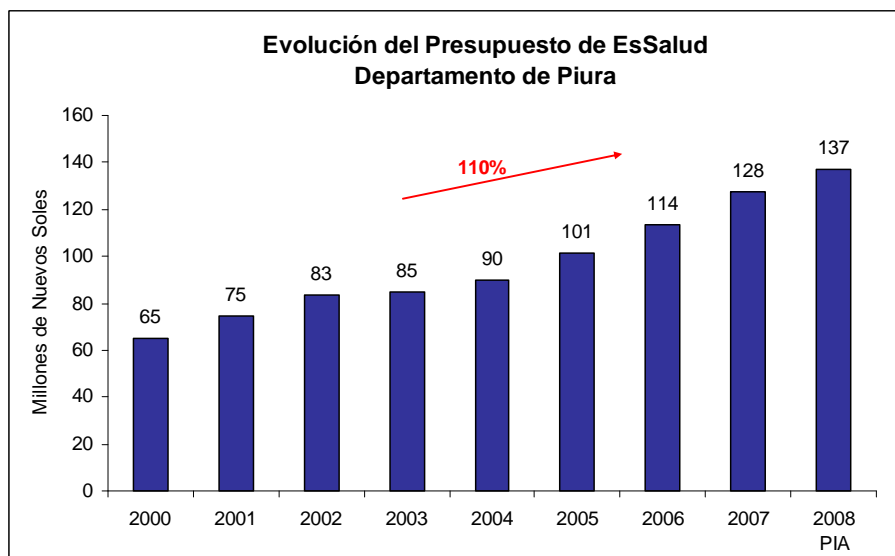
El Presupuesto de la DIRESA del Departamento de Piura para el año 2008, según PIA 2008, asciende a S/.102,638,857. Dicho monto representa un crecimiento de 217% en comparación con el monto asignado en el año 2002. Es importante resaltar que este es el grupo del Sistema Público de Salud del Departamento de Piura que más ha crecido desde el año 2002.



Fuente: SIAF – MEF
Elaboración: CAD Ciudadanos al Día

2.2 EsSalud

El Presupuesto de EsSalud para el Departamento de Piura para el año 2008, según PIA 2008, asciende a S/.136,961,683. Dicho monto representa un crecimiento de 110% en comparación con el monto asignado en el año 2000.

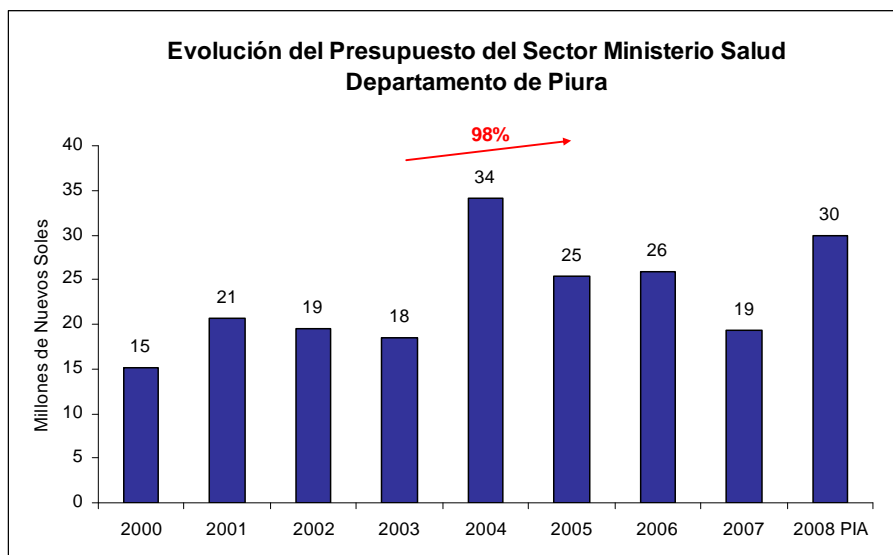


Fuente: EsSalud
Elaboración: CAD Ciudadanos al Día

² Para calcular el presupuesto de salud asignado a los Gobiernos Regionales se suma el monto asignado a las Unidades Ejecutoras de Salud.

2.3 Sector Ministerio de Salud

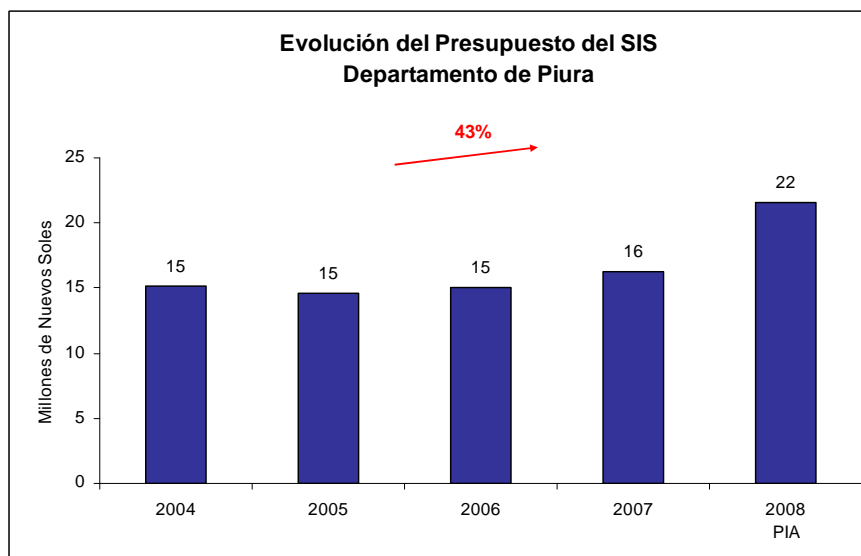
El Presupuesto del Sector Ministerio de Salud para el Departamento de Piura para el año 2008, según PIA 2008, asciende a S/.29,877,229. Dicho monto representa un crecimiento de 98% en comparación con el monto asignado en el año 2000.



Fuente: SIAF – MEF
Elaboración: CAD Ciudadanos al Día

a. Evolución del Presupuesto del SIS

El Presupuesto del SIS para el Departamento de Piura para el año 2008, según PIA 2008, asciende a S/.21,595,286. Dicho monto representa un crecimiento de 43% en comparación con el monto asignado en el año 2004.



Fuente: SIAF – MEF
Elaboración: CAD Ciudadanos al Día

3. Evolución del Presupuesto del Sistema Público de Salud en Piura

<input checked="" type="checkbox"/> Evolución del Presupuesto del Sistema Público de Salud en Piura (Montos en Nuevos Soles)				
Año	Sector Ministerio de Salud	Gobierno Regional	EsSalud	Total
2000	15,054,679	49,750,495	65,218,834	130,024,008
2001	20,747,435	52,519,846	74,887,106	148,154,387
2002	19,446,203	32,408,170	83,458,925	135,313,298
2003	18,460,678	72,346,109	84,885,509	175,692,296
2004	34,071,535	65,722,789	90,040,642	189,834,966
2005	25,357,620	79,517,735	101,497,503	206,372,858
2006	25,913,020	86,012,115	113,607,920	225,533,055
2007	19,243,907	101,646,950	127,784,546	248,675,404
2008	29,877,229	102,638,857	136,961,683	269,477,769

Fuente: SIAF – MEF, EsSalud
Elaboración: CAD Ciudadanos al Día

www.ciudadanosaldia.org