

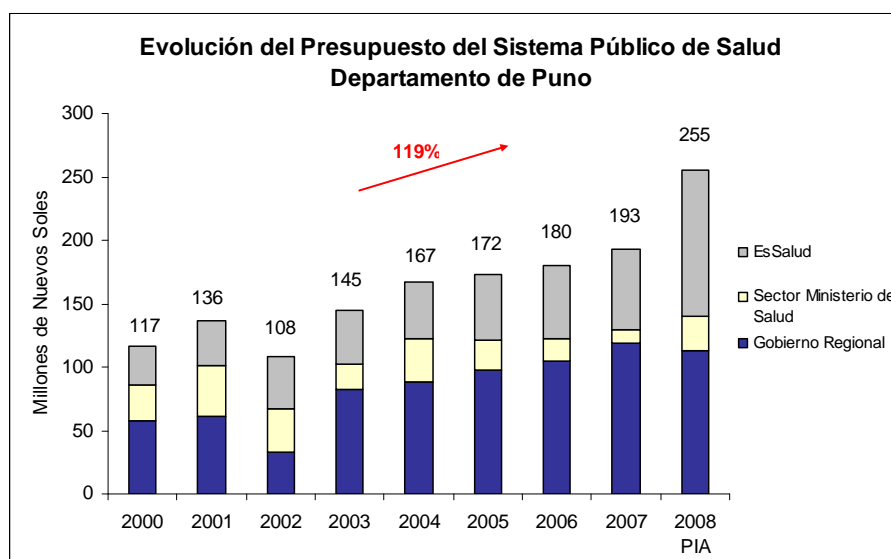
¿Cuánto dinero administran las autoridades en Puno para proveer de servicios de salud?

1. Presupuesto del Sistema Público de Salud en Puno

El Sistema Público de Salud se financia de manera mixta: mediante recursos del Tesoro Público (Sector Ministerio de Salud, Gobiernos Regionales y Sanidad de las FFAA y Policía)¹ y aportes privados de empresas y trabajadores (EsSalud). Toda vez que en uno y otro caso frente a la ciudadanía, la máxima autoridad que decide la ejecución del gasto es un funcionario público (nombrado por el Poder Ejecutivo o Gobierno Regional), para efectos del análisis, se presenta de manera conjunta.

1.1 Evolución del Presupuesto del Sistema Público de Salud

El Presupuesto del Sistema Público de Salud para el Departamento de Puno, según Presupuesto Inicial de Apertura (PIA) 2008, asciende a S/.255,025,228. Dicho monto representa un crecimiento de 119% en comparación con el monto asignado en el año 2000.



*El Sistema Público de Salud incluye al Gobierno Regional, EsSalud y al Ministerio de Salud. Del año 2000 al 2002 se considera el presupuesto de salud asignado a la CTAR.

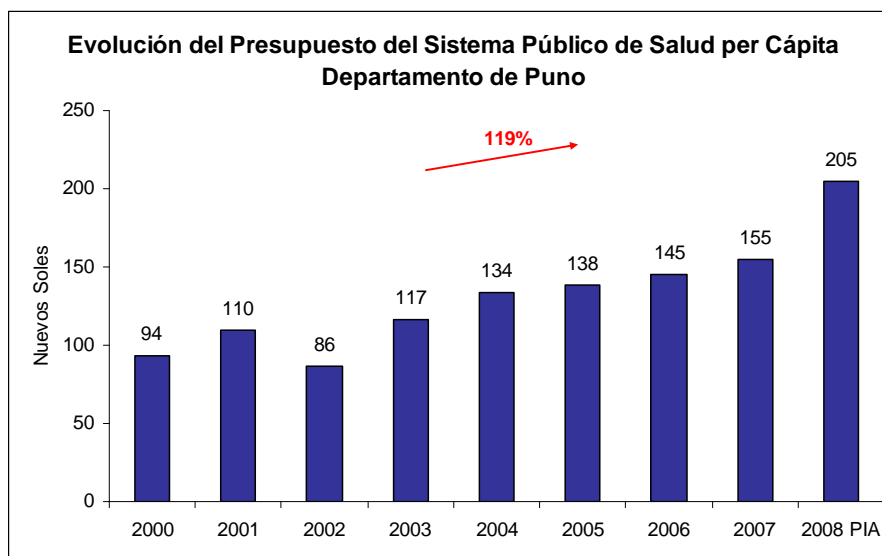
Fuente: SIAF – MEF, EsSalud

Elaboración: CAD Ciudadanos al Día

¹ El Sector Ministerio de Salud está conformado por: el Ministerio de Salud (MINSa) y el Seguro Integral de Salud (SIS). Gobiernos Regionales se refiere a la Dirección Regional de Salud de Puno. En este boletín no se incluye el presupuesto de la Sanidad de las FF.AA y Policía asignado, pues no se cuenta con la información a nivel departamental.

1.2 Presupuesto per Cápita del Sistema Público de Salud del Departamento de Puno

Durante el periodo 2000-2008, el presupuesto per cápita del Sistema Público de Salud del Departamento de Puno creció 119%. De esta manera, mientras que en el año 2000, Departamento de Puno recibió S/.94 por habitante, para el año 2008 recibirá S/.205 por habitante.



Fuente: SIAF – MEF, EsSalud, INEI
Elaboración: CAD Ciudadanos al Día

2. Presupuesto del Sistema Público de Salud según Subsistema

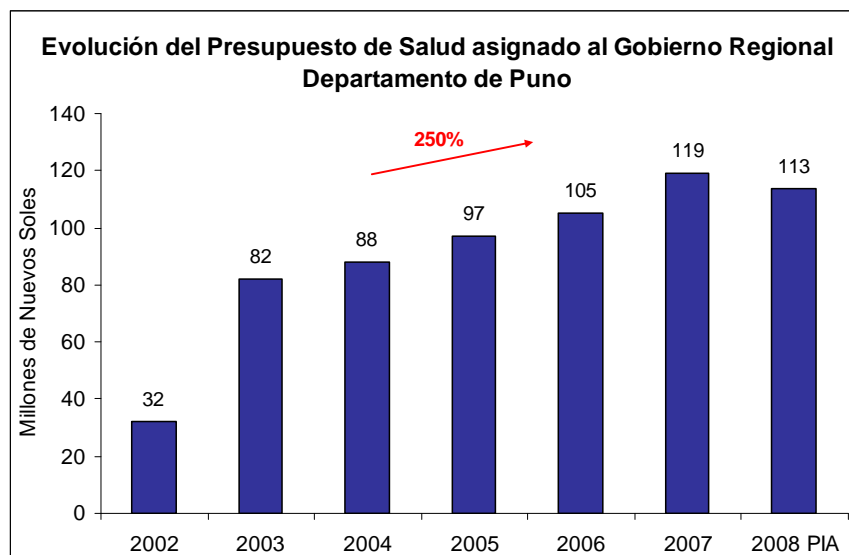
Para el año 2008, según el Presupuesto Inicial de Apertura 2008, el 46% del presupuesto del Sistema Público de Salud del Departamento de Puno se distribuirá a EsSalud. Asimismo, el presupuesto asignado al Sector Ministerio de Salud solamente representará el 10%.



Fuente: SIAF – MEF
Elaboración: CAD Ciudadanos al Día

2.1 Gobierno Regional²

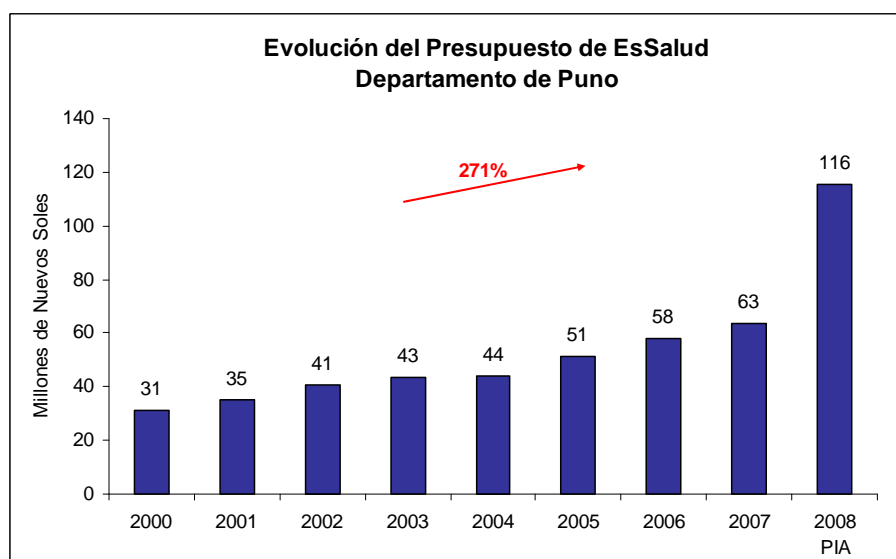
El Presupuesto de la DIRESA del Departamento de Puno según PIA 2008, asciende a S/.113,460,626. Dicho monto representa un crecimiento de 250% en comparación con el monto asignado en el año 2002.



Fuente: SIAF – MEF
Elaboración: CAD Ciudadanos al Día

2.2 EsSalud

El Presupuesto de EsSalud para el Departamento de Puno para el año 2008, según PIA 2008, asciende a S/.115,570,937. Dicho monto representa un crecimiento de 271% en comparación con el monto asignado en el año 2000. Es importante resaltar que este es el grupo del Sistema Público de Salud del Departamento de Puno que más ha crecido desde el año 2002.

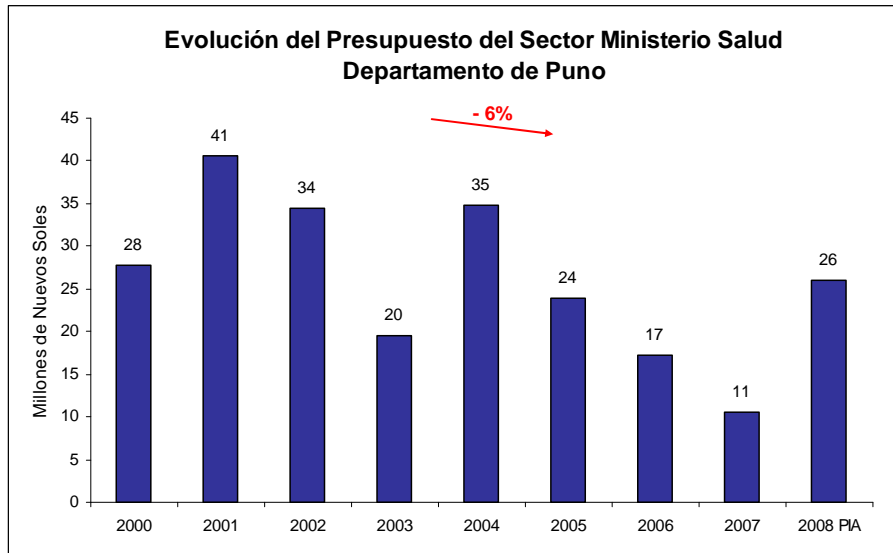


Fuente: EsSalud
Elaboración: CAD Ciudadanos al Día

² Para calcular el presupuesto de salud asignado a los Gobiernos Regionales se suma el monto asignado a las Unidades Ejecutoras de Salud.

2.3 Sector Ministerio de Salud

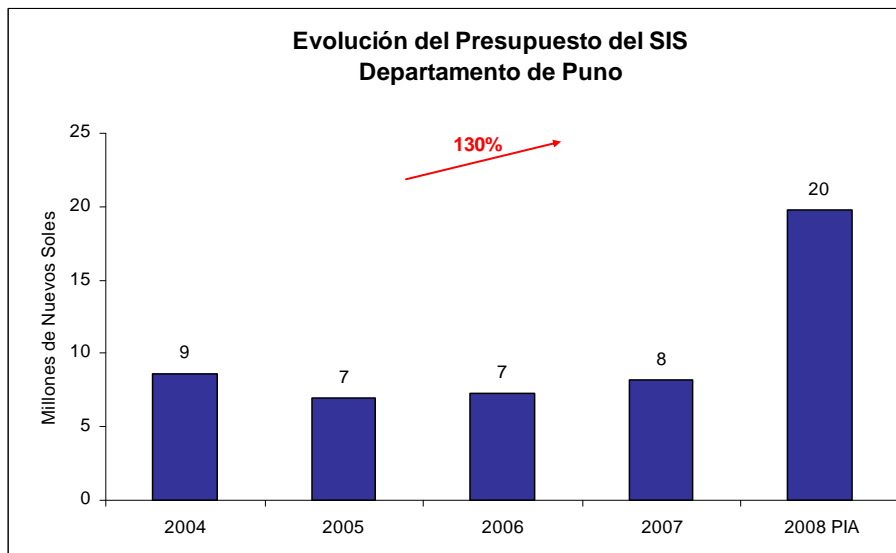
El Presupuesto del Sector Ministerio de Salud para el Departamento de Puno para el año 2008, según PIA 2008, asciende a S/.25,993,665. Dicho monto representa una disminución de 6% en comparación con el monto asignado en el año 2000.



Fuente: SIAF – MEF
Elaboración: CAD Ciudadanos al Día

a. Evolución del Presupuesto del SIS

El Presupuesto del SIS para el Departamento de Puno para el año 2008, según PIA 2008, asciende a S/.19,817,099. Dicho monto representa un crecimiento de 130% en comparación con el monto asignado en el año 2004.



Fuente: SIAF – MEF
Elaboración: CAD Ciudadanos al Día

3. Evolución del Presupuesto del Sistema Público de Salud en Puno

| <input checked="" type="checkbox"/> Evolución del Presupuesto del Sistema Público de Salud en Puno (Montos en Nuevos Soles) | | | | |
|--|----------------------------|-------------------|-------------|-------------|
| Año | Sector Ministerio de Salud | Gobierno Regional | EsSalud | Total |
| 2000 | 27,720,623 | 57,804,645 | 31,132,070 | 116,657,338 |
| 2001 | 40,587,820 | 60,721,478 | 35,087,794 | 136,397,092 |
| 2002 | 34,377,331 | 32,439,851 | 40,885,639 | 107,702,821 |
| 2003 | 19,535,030 | 82,254,600 | 43,402,214 | 145,191,845 |
| 2004 | 34,761,783 | 87,934,131 | 44,125,712 | 166,821,626 |
| 2005 | 23,822,803 | 97,236,348 | 51,305,500 | 172,364,651 |
| 2006 | 17,220,423 | 105,271,832 | 58,006,401 | 180,498,656 |
| 2007 | 10,603,763 | 119,108,093 | 63,432,744 | 193,144,600 |
| 2008 | 25,993,665 | 113,460,626 | 115,570,937 | 255,025,228 |

Fuente: SIAF – MEF, EsSalud
 Elaboración: CAD Ciudadanos al Día

www.ciudadanosaldia.org