

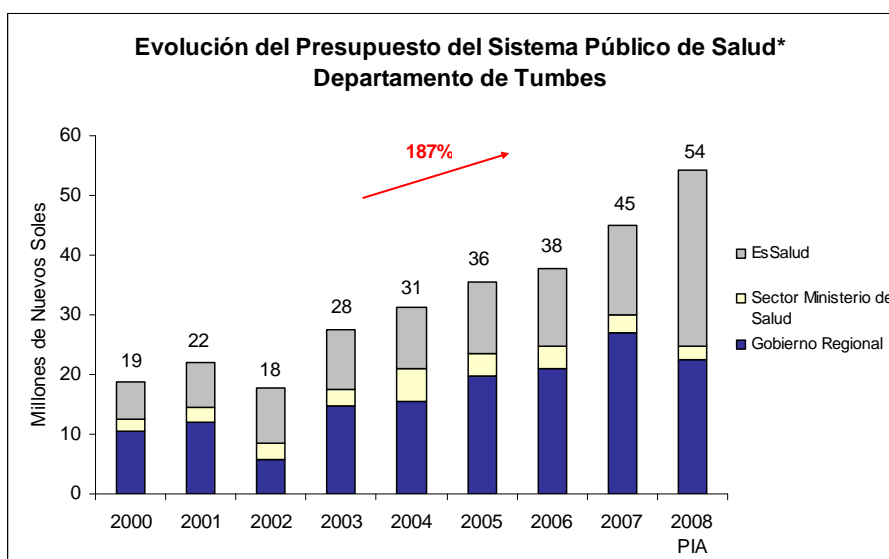
¿Cuánto dinero administran las autoridades en Tumbes para proveer de servicios de salud?

1. Presupuesto del Sistema Público de Salud en Tumbes

El Sistema Público de Salud se financia de manera mixta: mediante recursos del Tesoro Público (Sector Ministerio de Salud, Gobiernos Regionales y Sanidad de las FFAA y Policía)¹ y aportes privados de empresas y trabajadores (EsSalud). Toda vez que en uno y otro caso frente a la ciudadanía, la máxima autoridad que decide la ejecución del gasto es un funcionario público (nombrado por el Poder Ejecutivo o Gobierno Regional), para efectos del análisis, se presenta de manera conjunta.

1.1 Evolución del Presupuesto del Sistema Público de Salud

El Presupuesto del Sistema Público de Salud para el Departamento de Tumbes según Presupuesto Inicial de Apertura (PIA) 2008, asciende a S/.54,146,377. Dicho monto representa un crecimiento de 187% en comparación con el monto asignado en el año 2000.



*El Sistema Público de Salud incluye al Gobierno Regional, EsSalud y al Ministerio de Salud. Del año 2000 al 2002 se considera el presupuesto de salud asignado a la CTAR.

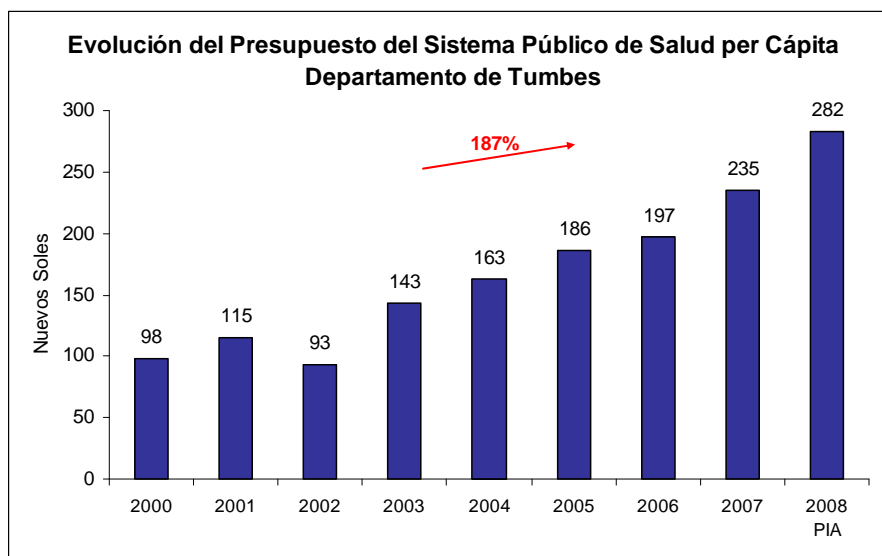
Fuente: SIAF – MEF, EsSalud

Elaboración: CAD Ciudadanos al Día

¹ El Sector Ministerio de Salud está conformado por: el Ministerio de Salud (MINSa) y el Seguro Integral de Salud (SIS). Gobiernos Regionales se refiere a la Dirección Regional de Salud de Tumbes. En este boletín no se incluye el presupuesto de la Sanidad de las FF.AA y Policía asignado, pues no se cuenta con la información a nivel departamental.

1.2 Presupuesto per Cápita del Sistema Público de Salud del Departamento de Tumbes

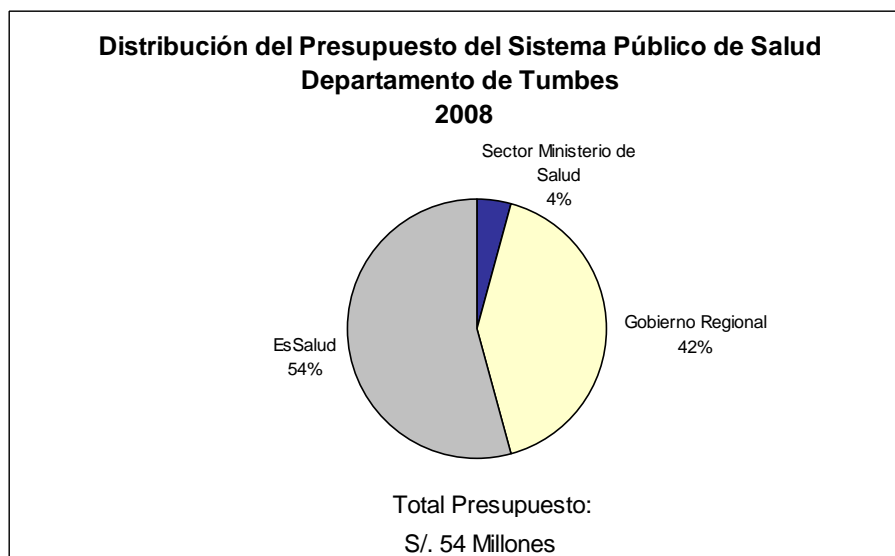
Durante el periodo 2000-2008, el presupuesto per cápita del Sistema Público de Salud del Departamento de Tumbes creció 187%. De esta manera, mientras que en el año 2000, el Departamento de Tumbes recibió S/.98 por habitante, para el año 2008 recibirá S/.282 por habitante.



Fuente: SIAF – MEF, EsSalud, INEI
Elaboración: CAD Ciudadanos al Día

2. Presupuesto del Sistema Público de Salud según Subsistema

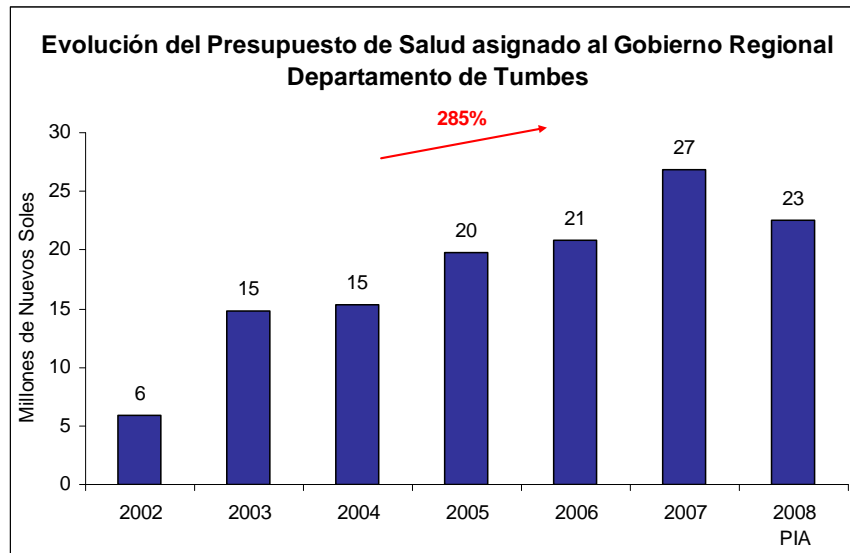
Para el año 2008, según el Presupuesto Inicial de Apertura 2008, la mitad del presupuesto del Sistema Público de Salud del Departamento de Tumbes se distribuirá a EsSalud, representando este el 54% del presupuesto total asignado al Sistema Público de Salud. Asimismo, el presupuesto asignado al Sector Ministerio de Salud solamente representará el 4%.



Fuente: SIAF – MEF
Elaboración: CAD Ciudadanos al Día

2.1 Gobierno Regional²

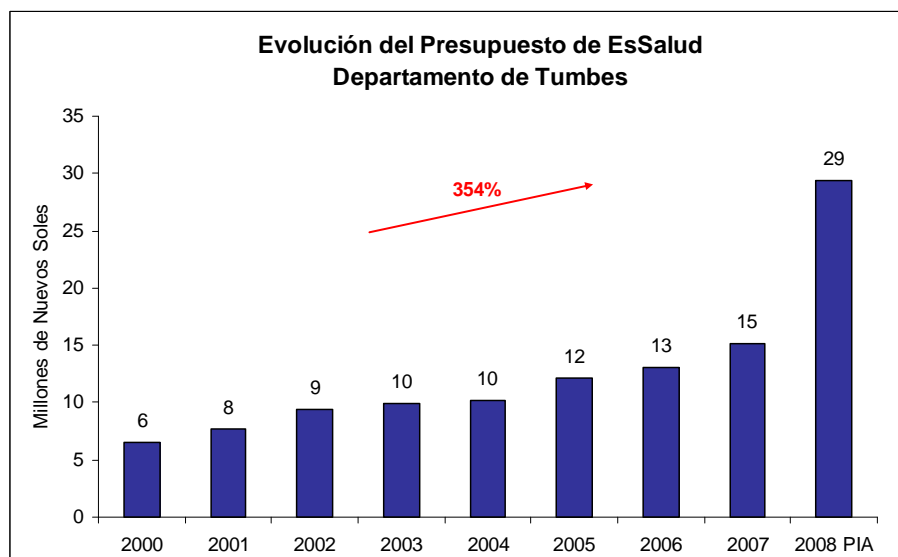
El Presupuesto de la DIRESA del Departamento de Tumbes para el año 2008, según PIA 2008, asciende a S/.22,520,658. Dicho monto representa un crecimiento de 285% en comparación con el monto asignado en el año 2002.



Fuente: SIAF – MEF
Elaboración: CAD Ciudadanos al Día

2.2 EsSalud

El Presupuesto de EsSalud para el Departamento de Tumbes para el año 2008, según PIA 2008, asciende a S/.29,401,343. Dicho monto representa un crecimiento de 354% en comparación con el monto asignado en el año 2000. Es importante resaltar que este es el grupo del Sistema Público de Salud del Departamento de Tumbes que más ha crecido desde el año 2002.

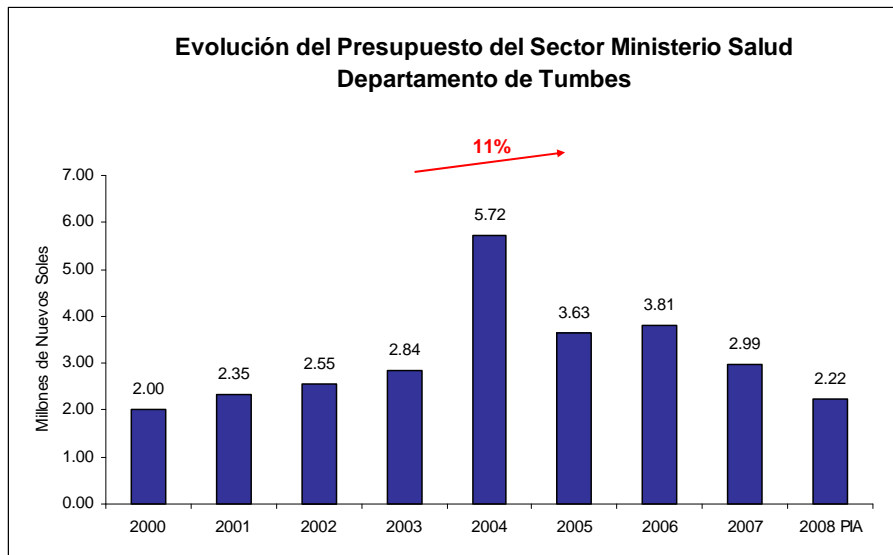


Fuente: EsSalud
Elaboración: CAD Ciudadanos al Día

² Para calcular el presupuesto de salud asignado a los Gobiernos Regionales se suma el monto asignado a las Unidades Ejecutoras de Salud.

2.3 Sector Ministerio de Salud

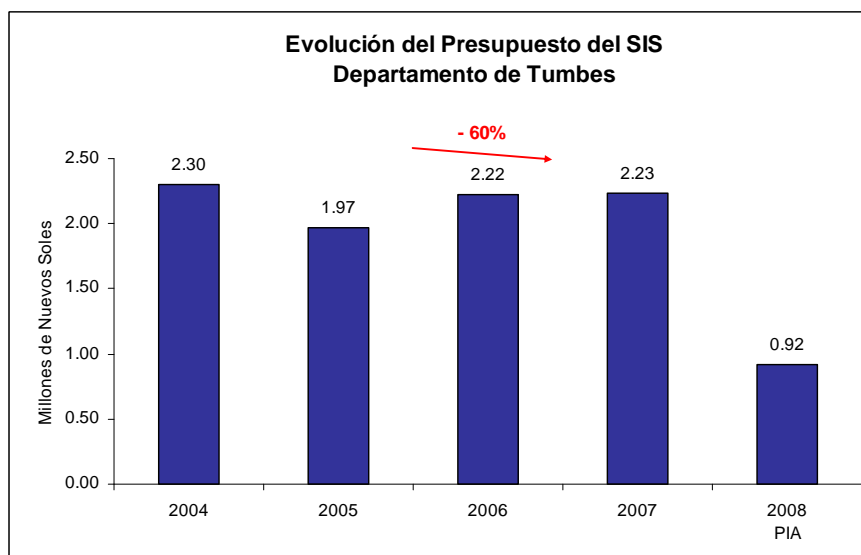
El Presupuesto del Sector Ministerio de Salud para el Departamento de Tumbes para el año 2008, según PIA 2008, asciende a S/2,224,376. Dicho monto representa un crecimiento de 11% en comparación con el monto asignado en el año 2000.



Fuente: SIAF – MEF
Elaboración: CAD Ciudadanos al Día

a. Evolución del Presupuesto del SIS

El Presupuesto del SIS para el Departamento de Tumbes para el año 2008, según PIA 2008, asciende a S/.916,320. Dicho monto representa una disminución de 60% en comparación con el monto asignado en el año 2004.



Fuente: SIAF – MEF
Elaboración: CAD Ciudadanos al Día

3. Evolución del Presupuesto del Sistema Público de Salud en Tumbes

<input checked="" type="checkbox"/> Evolución del Presupuesto del Sistema Público de Salud en Tumbes (Montos en Nuevos Soles)				
Año	Sector Ministerio de Salud	Gobierno Regional	EsSalud	Total
2000	2,002,888	10,389,726	6,469,148	18,861,762
2001	2,348,043	12,092,564	7,654,224	22,094,831
2002	2,548,448	5,856,236	9,452,516	17,857,199
2003	2,835,843	14,784,433	9,886,985	27,507,260
2004	5,719,695	15,390,796	10,146,674	31,257,165
2005	3,628,490	19,845,996	12,101,737	35,576,223
2006	3,808,099	20,879,404	13,014,227	37,701,730
2007	2,988,222	26,906,992	15,141,016	45,036,230
2008	2,224,376	22,520,658	29,401,343	54,146,377

Fuente: SIAF – MEF, EsSalud
 Elaboración: CAD Ciudadanos al Día

www.ciudadanosaldia.org