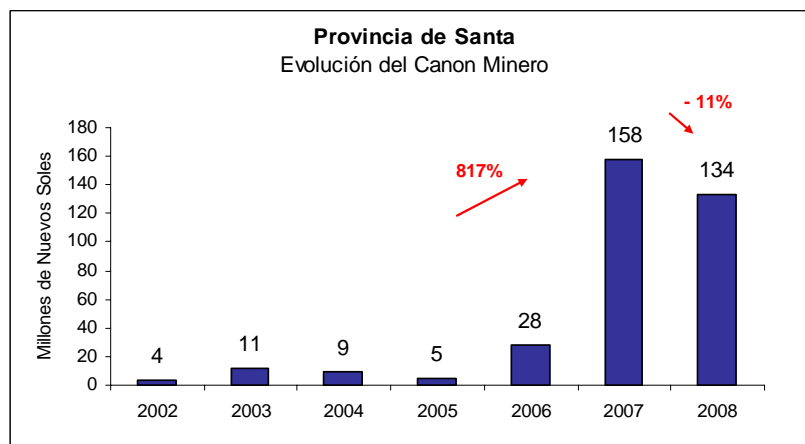


# Santa

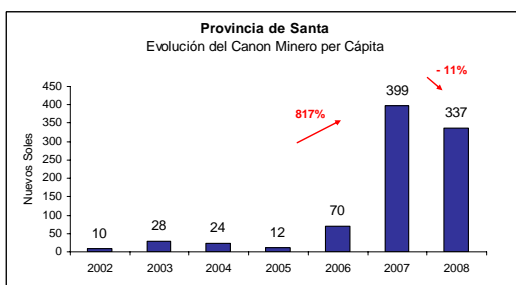
## 1. Evolución del Canon Minero de la Provincia de de Santa

Para el año 2008 el total de Canon Minero transferido a la Provincia de Santa asciende a S/. 133,704,314. Desde el año 2002 hasta el 2007, las transferencias por Canon Minero crecieron un 817%. Sin embargo, para el año 2008 las transferencias por Canon Minero han disminuido en 11% en comparación con lo transferido el año 2007.

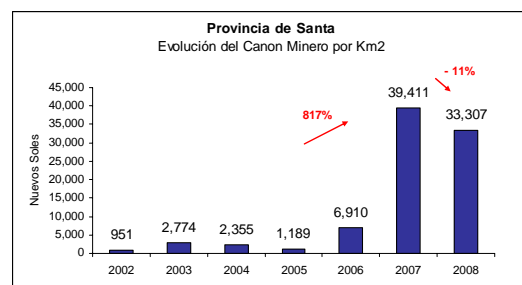


Fuente: SIAF – Transferencias a Gobiernos Nacional, Regionales y Locales  
Elaboración: CAD Ciudadanos al Día

A nivel per cápita y por Km<sup>2</sup> se registra el mismo comportamiento. Así, mientras que para el año 2002 la Provincia de Santa recibió S/.10 per cápita y S/.951 por Km<sup>2</sup>, para el año 2008 ha recibido S/. 337 per cápita y S/. 33,307 por Km<sup>2</sup>.



Fuente: SIAF – Transferencias a Gobiernos Nacional, Regionales y Locales, INEI  
Elaboración: CAD Ciudadanos al Día



Fuente: SIAF – Transferencias a Gobiernos Nacional, Regionales y Locales, INEI  
Elaboración: CAD Ciudadanos al Día

## 2. Ranking de Canon Minero per Cápita de la Provincia de Santa

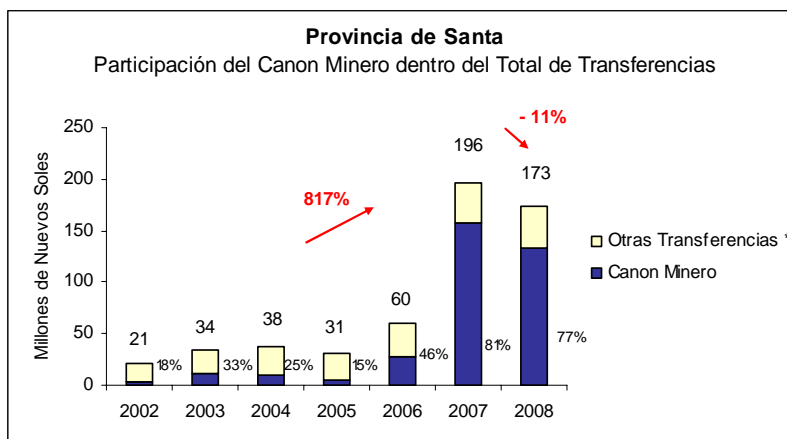
La Municipalidad Distrital de Samanco ha recibido el mayor monto de Canon Minero per Cápita para el año 2008, S/. 886.

<input checked="" type="checkbox"/> <b>Canon Minero per Cápita transferido a las municipalidades de la Provincia de Santa en el año 2008</b> Rankeado por Canon Minero per Cápita (Montos en Nuevos Soles)			
Municipalidad	Canon Minero	Población	Canon Minero per Cápita
Municipalidad Distrital de Samanco	3,735,735	4,218	886
Municipalidad Distrital de Nepeña	12,123,705	13,860	875
Municipalidad Distrital de Caceres del Peru	3,895,941	5,062	770
Municipalidad Distrital de Moro	5,257,131	7,580	694
Municipalidad Distrital de Macate	2,642,472	3,889	679
Municipalidad Distrital de Santa	6,443,348	18,010	358
Municipalidad Distrital de Coishco	4,716,306	14,832	318
Municipalidad Distrital de Nuevo Chimbote	35,256,534	113,166	312
Municipalidad Provincial de Santa -Chimbote	59,633,142	396,434	150

Fuente: SIAF – Transferencias a Gobiernos Nacional, Regionales y Locales, INEI  
 Elaboración: CAD Ciudadanos al Día

## 3. Canon Minero vs. Total de Transferencias

La participación del Canon Minero 2008 dentro del total de transferencias para la Provincia de Santa ha aumentado significativamente en comparación con su participación en el año 2002.. Mientras que para el año 2002 el Canon Minero representaba 18% del total de transferencias, para el año 2008 representa 77%.




\* Canon Hidroenergético, Canon Forestal, Canon Pesquero, Comedores, Alimentos por Trabajo, Hogares y Albergues, Foncodes, Foncomun, Programa del Vaso de Leche, Programa de Alimentos y Nutrición para el Paciente con Tuberculosis y Familia Proyecto Transportes Rurales Provias, Regalía Minera, Renta de Aduanas y Tragamonedas.  
 Fuente: SIAF – Transferencias a Gobiernos Nacional, Regionales y Locales  
 Elaboración: CAD Ciudadanos al Día

#### 4. Canon Minero vs. Presupuesto Público de las Municipalidades de la Provincia de Santa


Para el año 2008, en la Municipalidad Distrital de Nepeña y la Municipalidad Distrital de Samanco (2 de las 9 municipalidades de la Provincia de Santa), las transferencias por Canon Minero superaron al monto asignado por Presupuesto Inicial de Apertura (PIA) 2008.

Asimismo, en todas las municipalidades de la Provincia de Santa, las transferencias por Canon Minero representan más de la mitad del monto asignado por PIA 2008.

 <b>Canon Minero como porcentaje del Presupuesto Público 2008 asignado a las municipalidades de la Provincia de Santa</b> Rankeado por Mayor Porcentaje de Canon Minero como parte del Presupuesto Público (Montos en Nuevos Soles)			
Municipalidad	Canon Minero	Presupuesto Público (PIA)	Canon Minero como % del P. Público
Municipalidad Distrital de Nepeña	12,123,705	10,024,968	121
Municipalidad Distrital de Samanco	3,735,735	3,322,902	112
Municipalidad Distrital de Moro	5,257,131	5,639,157	93
Municipalidad Distrital de Caceres del Peru	3,895,941	4,258,525	91
Municipalidad Distrital de Nuevo Chimbote	35,256,534	38,641,313	91
Municipalidad Distrital de Santa	6,443,348	8,954,710	72
Municipalidad Distrital de Macate	2,642,472	4,175,069	63
Municipalidad Distrital de Coishco	4,716,306	7,773,767	61
Municipalidad Provincial de Santa - Chimbote	59,633,142	108,022,223	55

Fuente: MEF, SIAF – Transferencias a Gobiernos Nacional, Regionales y Locales  
 Elaboración: CAD Ciudadanos al Día

## 5. Canon Minero asignado a las municipalidades distritales y Provinciales de la Provincia de Santa

 <b>Evolución del Canon Minero asignado a las municipalidades de la Provincia de Santa</b> Listado por Orden Alfabético (Montos en Nuevos Soles)							
Municipalidad	2002	2003	2004	2005	2006	2007	2008
<b>Provincia de Santa</b>	<b>3,816,940</b>	<b>11,133,858</b>	<b>9,455,531</b>	<b>4,772,999</b>	<b>27,739,523</b>	<b>158,210,056</b>	<b>133,704,314</b>
Municipalidad Provincial de Santa -Chimbote	371,838	764,919	2,323,399	2,838,789	12,641,250	77,760,065	59,633,142
Municipalidad Distrital de Caceres del Peru	21,930	53,506	147,945	129,905	427,477	4,164,787	3,895,941
Municipalidad Distrital de Coishco	2,398,983	7,324,453	4,168,746	189,586	1,103,432	6,184,684	4,716,306
Municipalidad Distrital de Macate	16,754	39,955	127,162	109,047	565,841	3,785,047	2,642,472
Municipalidad Distrital de Moro	41,257	111,967	203,184	158,548	963,660	5,883,382	5,257,131
Municipalidad Distrital de Nepeña	45,300	122,746	199,996	203,378	1,255,046	10,447,694	12,123,705
Municipalidad Distrital de Nuevo Chimbote	303,506	851,509	1,028,904	838,045	9,146,074	38,896,281	35,256,534
Municipalidad Distrital de Samanco	43,171	125,939	139,553	93,248	590,720	2,558,768	3,735,735
Municipalidad Distrital de Santa	574,202	1,738,864	1,116,643	212,454	1,046,023	8,529,349	6,443,348

Fuente: SIAF – Transferencias a Gobiernos Nacional, Regionales y Locales  
 Elaboración: CAD Ciudadanos al Día