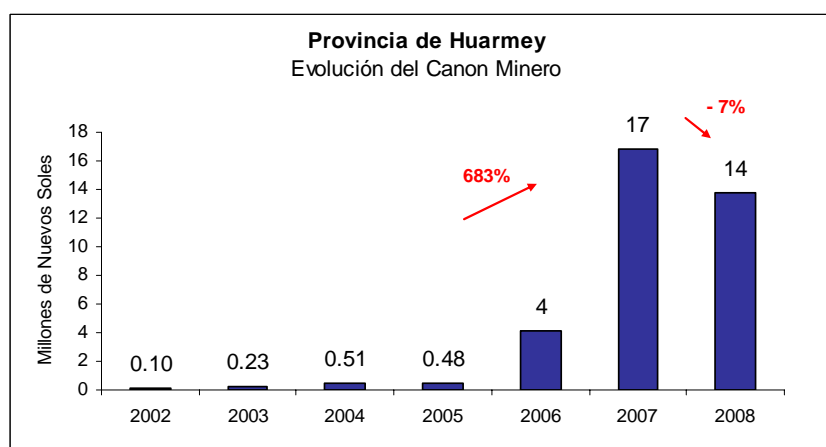


# Huarmey

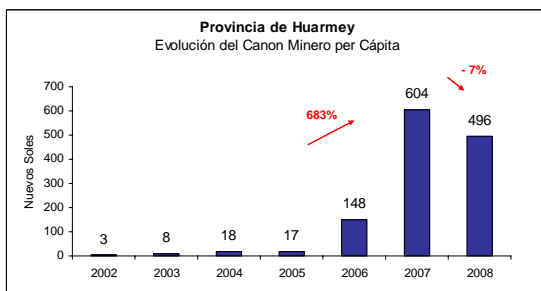
## 1. Evolución del Canon Minero de la Provincia de de Huarmey

Para el año 2008 el total de Canon Minero transferido a la Provincia de Huarmey asciende a S/. 13,797,138. Desde el año 2002 hasta el 2007, las transferencias por Canon Minero crecieron un 683%. Sin embargo, para el año 2008 las transferencias por Canon Minero han disminuido en 7% en comparación con lo transferido el año 2007.

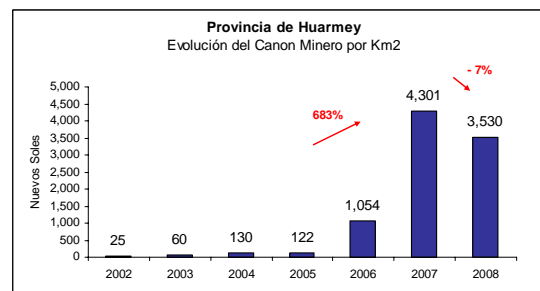


Fuente: SIAF – Transferencias a Gobiernos Nacional, Regionales y Locales  
Elaboración: CAD Ciudadanos al Día

A nivel per cápita y por Km<sup>2</sup> se registra el mismo comportamiento. Así, mientras que para el año 2002 la Provincia de Huarmey recibió S/.3 per cápita y S/.25 por Km<sup>2</sup>, para el año 2008 ha recibido S/. 496 per cápita y S/. 3,530 por Km<sup>2</sup>.




Fuente: SIAF – Transferencias a Gobiernos Nacional, Regionales y Locales, INEI  
Elaboración: CAD Ciudadanos al Día



Fuente: SIAF – Transferencias a Gobiernos Nacional, Regionales y Locales, INEI  
Elaboración: CAD Ciudadanos al Día

## 2. Ranking de Canon Minero per Cápita de la Provincia de Huarney

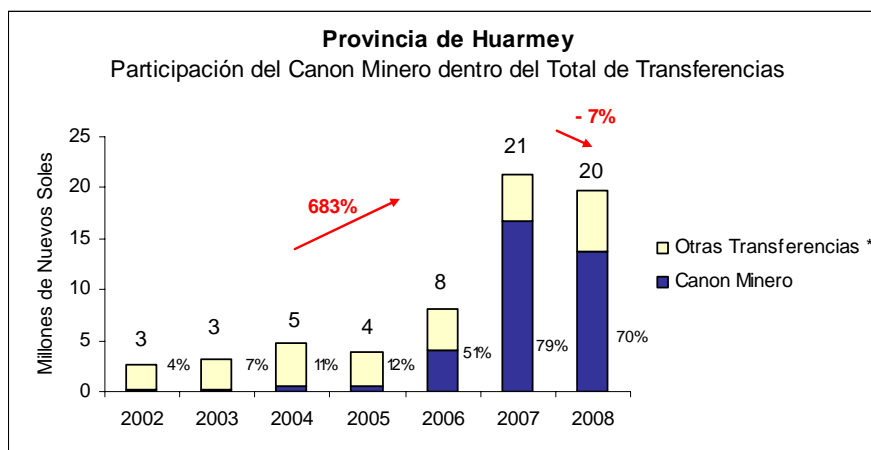
La Municipalidad Distrital de Cochapeti ha recibido el mayor monto por Canon Minero per Cápita para el año 2008, S/. 791.

 <b>Canon Minero per Cápita transferido a las municipalidades de la Provincia de Huarney en el año 2008</b> Rankeado por Canon Minero per Cápita (Montos en Nuevos Soles)			
Municipalidad	Canon Minero	Población	Canon Minero per Cápita
Municipalidad Distrital de Cochapeti	695,505	879	791
Municipalidad Distrital de Huayan	753,202	1,085	694
Municipalidad Distrital de Culebras	2,158,675	3,145	686
Municipalidad Distrital de Malvas	711,625	1,045	681
Municipalidad Provincial de Huarney	9,478,132	27,820	341

Fuente: SIAF – Transferencias a Gobiernos Nacional, Regionales y Locales, INEI  
 Elaboración: CAD Ciudadanos al Día

## 3. Canon Minero vs. Total de Transferencias

La participación del Canon Minero 2008 dentro del total de transferencias para la Provincia de Huarney ha aumentado significativamente en comparación con su participación en el año 2002. Mientras que para el año 2002 el Canon Minero representaba 4% del total de transferencias, para el año 2008 representa 70%.



\* Canon Hidroenergético, Canon Forestal, Canon Pesquero, Comedores, Alimentos por Trabajo, Hogares y Albergues, Foncodes, Foncomun, Programa del Vaso de Leche, Programa de Alimentos y Nutrición para el Paciente con Tuberculosis y Familia Proyecto Transportes Rurales Provias, Regalía Minera y Tragamonedas.

Fuente: SIAF – Transferencias a Gobiernos Nacional, Regionales y Locales  
 Elaboración: CAD Ciudadanos al Día

#### 4. Canon Minero vs. Presupuesto Público de las Municipalidades de la Provincia de Huarmey

La Municipalidad Provincial de Huarmey es la municipalidad que, para el año 2008, ha recibido mayor monto de Canon Minero en proporción a su Presupuesto Público asignado. Así, las transferencias por Canon Minero de la Municipalidad Provincial de Huarmey representan el 76% de su Presupuesto Público asignado.

<input checked="" type="checkbox"/> <b>Canon Minero como porcentaje del Presupuesto Público 2008 asignado a las municipalidades de la Provincia de Huarmey</b> Rankeado por Mayor Porcentaje de Canon Minero como parte del Presupuesto Público (Montos en Nuevos Soles)			
Municipalidad	Canon Minero	Presupuesto Público (PIA)	Canon Minero como % del P. Público
Municipalidad Provincial de Huarmey	9,478,132	12,537,090	76
Municipalidad Distrital de Huayan	753,202	1,292,543	58
Municipalidad Distrital de Malvas	711,625	1,310,348	54
Municipalidad Distrital de Cochapeti	695,505	1,327,107	52
Municipalidad Distrital de Culebras	2,158,675	5,709,081	38

Fuente: MEF, SIAF – Transferencias a Gobiernos Nacional, Regionales y Locales  
 Elaboración: CAD Ciudadanos al Día

## 5. Canon Minero asignado a las municipalidades distritales y Provinciales de la Provincia de Huarmey

<input checked="" type="checkbox"/> Evolución del Canon Minero asignado a las municipalidades de la Provincia de Huarmey Listado por Orden Alfabético (Montos en Nuevos Soles)							
Municipalidad	2002	2003	2004	2005	2006	2007	2008
<b>Provincia de Huarmey</b>	<b>97,060</b>	<b>234,621</b>	<b>507,074</b>	<b>476,184</b>	<b>4,121,683</b>	<b>16,811,026</b>	<b>13,797,138</b>
Municipalidad Provincial de Huarmey	25,429	30,868	262,120	311,033	2,681,847	11,281,369	9,478,132
Municipalidad Distrital de Cochapeti	19,175	55,121	58,581	34,221	296,912	1,034,924	695,505
Municipalidad Distrital de Culebras	7,809	18,111	57,478	62,404	617,915	2,538,889	2,158,675
Municipalidad Distrital de Huayan	35,094	104,681	87,061	35,321	251,174	962,699	753,202
Municipalidad Distrital de Malvas	9,553	25,840	41,834	33,206	273,835	993,144	711,625

Fuente: SIAF – Transferencias a Gobiernos Nacional, Regionales y Locales  
 Elaboración: CAD Ciudadanos al Día