

## REGISTRO MUNICIPAL DE ORGANIZACIONES SOCIALES

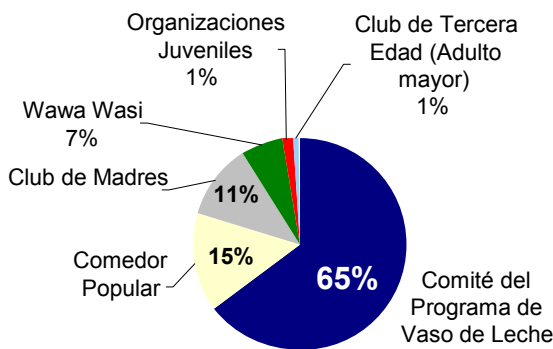
Asociarnos libremente con quienes deseamos y para los fines que queramos es un derecho que nos garantiza la Constitución a todos los ciudadanos. Así tenemos que, somos libres de formar organizaciones que representen nuestros intereses y/o ayuden a la comunidad, como es el caso, de los clubes, sindicatos, partidos políticos y demás asociaciones civiles. Otro derecho constitucional es el de participación ciudadana en los distintos niveles de gobierno, mediante los diversos canales que contemplan las leyes. En esa línea, existen distintos registros y padrones oficiales para identificar las organizaciones que participan en los programas sociales y en los consejos de coordinación. Entre ellos los registros municipales que se abordan en el presente boletín.

La Ley Orgánica de Municipalidades (Ley 27972) dispone que los municipios distritales que los municipios distritales y provinciales sean los encargados de inscribirlos en un registro. Según investigación de CAD Ciudadanos al Día, en base a la información del INEI, al 2007 existían 103,327 organizaciones sociales registradas en los municipios a nivel nacional.

### Tipo de Organizaciones

El 64% de las organizaciones son Comités del Programa de Vaso de Leche, el 15% Comedores Populares, el 11% Club de Madres, el 6% Wawa Wasi, 1% Organizaciones Juveniles y 2% Otros.

### Tipo de Organizaciones Sociales



Elaboración: CAD Ciudadanos al Día, en base a información del INEI.

- Club de la tercera edad: Su objetivo es promover la salud integral del adulto mayor, promoviendo actividades culturales y de promoción de su salud, recreación y bienestar integral.
- Club de madres: Realizan actividades productivas o de servicios, como talleres ocupacionales, preparación de desayunos, almuerzos, paseos, entre otros.
- Comedores populares: Organizaciones de base formadas para brindar atención alimentaria a las familias en extrema pobreza.
- Comité del Programa del Vaso de Leche: Tienen por finalidad proporcionar desayuno a los niños menores de 0 a 13 años, madres gestantes, madres lactantes y personas de la tercera edad, así como enfermos de TBC, en estado de pobreza.
- Organizaciones Juveniles: Agrupan a jóvenes de una determinada comunidad, Urbanización o Asentamiento Humano; buscan el desarrollo integral del Joven y de su Comunidad, brindando espacio de Participación activa.
- Wawa Wasi (Casa de niñas y niños): Brinda atención integral a la Infancia Temprana, ofreciendo cuidado diurno para niñas y niños menores de cuatro años, particularmente para aquellos en situación de riesgo y en condición de pobreza o extrema pobreza.

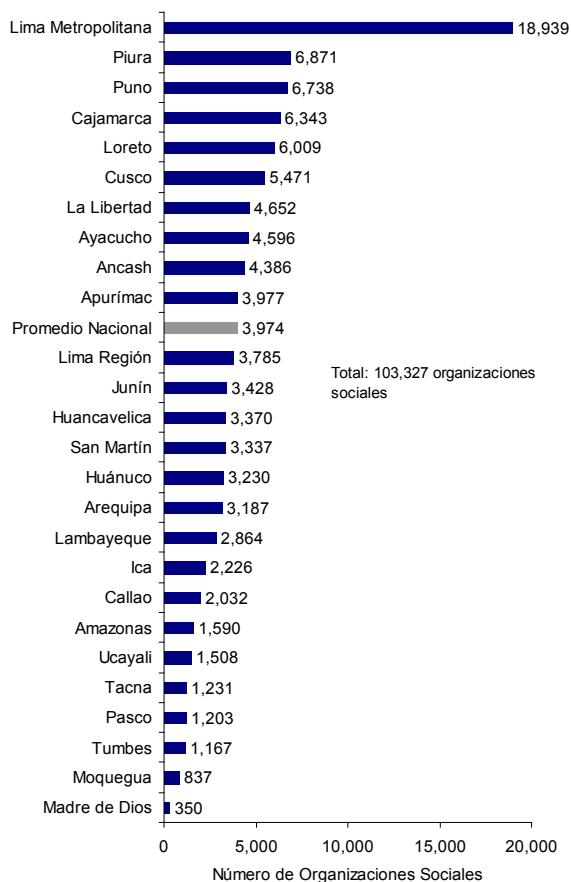
Organización Social	Número
Comité del Programa de Vaso de Leche	65,736
Comedor Popular	15,198
Club de Madres	11,412
Wawa Wasi	6,618
Organizaciones Juveniles	1,396
Club de Tercera Edad (Adulto mayor)	1,113
Otro	1,854

### Número de Organizaciones por Departamento

A nivel departamental, Apurímac lidera la lista con 984 organizaciones sociales por cada 100 mil habitantes, le sigue Ayacucho con 750 y Huancavelica con 741. En el otro extremo de la tabla, se encuentran Lambayeque con 257, Lima Metropolitana con 249 y Callao con 232.

Según tipo de organización, Loreto registra el mayor número de Comités del Programa de Vaso de Leche por cada 100 mil habitantes (586), Apurímac el mayor número de Club de Madres (219), Comedores Populares (229) y Wawa Wasi (85). Asimismo, Tacna registra el mayor número de Clubes de Tercera Edad (18) y San Martín el mayor número de Organizaciones Juveniles (21).

Número de Organizaciones Sociales (Por Departamento)



Elaboración: CAD Ciudadanos al Día, en base a información del INEI.

Número de Organizaciones Sociales por cada 100 mil habitantes según Departamento								
Listado en Orden Alfabético								
Departamento	Comité del Programa de Vaso de Leche	Club de Madres	Comedor Popular	Wawa Wasi	Club de Tercera Edad (Adulto mayor)	Organizaciones Juveniles	Otro	Total
Promedio Nacional	240	42	55	24	4	5	7	377
Amazonas	299	24	69	21	1	8	1	423
Ancash	284	16	71	33	0	6	2	412
Apurímac	416	219	229	85	2	20	13	984
Arequipa	161	13	47	41	8	3	2	277
Ayacucho	361	216	108	45	9	7	4	750
Cajamarca	291	57	63	23	15	7	0	457
Callao	143	2	56	19	5	6	0	232
Cusco	306	56	44	22	1	8	30	467
Huancavelica	419	77	145	81	2	8	9	741
Huánuco	339	26	25	29	1	3	1	424
Ica	199	32	41	25	2	3	12	313
Junín	228	9	20	14	1	5	2	280
La Libertad	163	66	46	8	1	0	3	288
Lambayeque	177	12	42	20	4	2	0	257
Lima Metropolitana	163	15	51	9	4	2	4	249
Lima Región	221	29	82	40	3	9	67	451
Loreto	586	37	21	25	0	3	0	674
Madre de Dios	241	37	27	8	2	3	1	319
Moquegua	211	125	80	79	6	7	11	518
Pasco	292	27	60	43	2	5	1	429
Piura	269	54	68	8	1	10	0	410
Puno	322	82	37	65	6	4	14	531
San Martín	255	134	21	12	7	21	7	458
Tacna	198	47	86	61	18	13	3	426
Tumbes	273	19	181	84	4	3	18	583
Ucayali	268	27	18	34	2	1	0	349

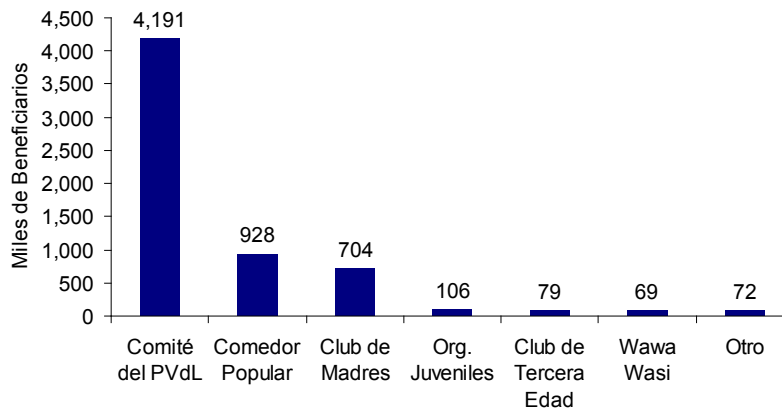
Elaboración: CAD Ciudadanos al Día, en base a información del INEI.

## Beneficiarios

Los Comités del Programa de Vaso de Leche tienen la mayor cantidad de beneficiarios (4,190,739), le siguen los Comedores Populares (928,381), los Clubes de Madres (704,440), las Organizaciones Juveniles (106,125), los Clubes de la Tercera Edad (79,380) y los Wawa Wasi (69,470).

### Beneficiarios de las Organizaciones Sociales

Por tipo de organización



Elaboración: CAD Ciudadanos al Día, en base a información del INEI.

## Número de Beneficiarios por Departamento

Según tipo de organización, Lima Metropolitana registra los mayores números de beneficiarios de Comités del Programa de Vaso de Leche, Clubes de Madres, Comedores Populares y Clubes de la Tercera Edad. Asimismo, Puno registra el mayor número beneficiarios de Wawa – Wasi y Piura el mayor número de beneficiarios de Organizaciones Juveniles.

Número de Beneficiarios de las Organizaciones Sociales según Departamento *							
Listado en Orden Alfabético							
Departamento	Comité del Programa de Vaso de Leche	Club de Madres	Comedor Popular	Wawa Wasi	Club de Tercera Edad (Adulto mayor)	Organizaciones Juveniles	Otro
<b>Total Nacional</b>	<b>4,190,739</b>	<b>704,440</b>	<b>928,381</b>	<b>69,470</b>	<b>79,380</b>	<b>106,125</b>	<b>71,980</b>
Amazonas	64,527	5,108	13,074	654	172	1,307	738
Ancash	153,462	6,220	45,979	3,647	331	1,671	1,926
Apurímac	119,182	47,080	45,513	3,207	1,059	4,523	2,300
Arequipa	111,994	7,109	24,103	4,640	9,045	1,207	1,595
Ayacucho	141,734	86,934	35,546	2,469	2,773	1,735	3,477
Cajamarca	261,645	46,347	36,333	3,152	13,126	8,507	858
Callao	102,267	545	37,456	1,580	2,644	2,153	146
Cusco	197,935	33,098	28,315	2,817	868	8,040	4,567
Huancavelica	108,975	24,389	38,528	3,303	484	1,783	1,181
Huánuco	166,557	11,495	11,034	1,800	195	1,249	1,173
Ica	71,280	25,101	18,157	1,682	527	579	491
Junín	146,627	3,791	11,818	1,881	1,003	1,801	1,169
La Libertad	159,921	59,170	39,390	1,204	1,665	143	10,237
Lambayeque	138,526	6,700	35,543	2,067	6,115	2,827	36
Lima Metropolitana	<b>1,052,736</b>	<b>137,699</b>	<b>318,029</b>	8,142	<b>21,849</b>	6,249	<b>22,246</b>
Lima Región	110,777	11,570	36,840	3,231	4,319	2,763	6,146
Loreto	269,954	15,299	10,036	2,137	245	1,081	126
Madre de Dios	13,643	1,423	1,525	121	122	133	31
Moquegua	15,615	9,013	8,396	1,163	812	301	428
Pasco	37,877	2,722	7,600	1,090	420	1,184	172
Piura	247,140	38,296	56,994	1,933	1,232	45,142	206
Puno	218,772	57,522	24,701	11,797	4,663	3,228	6,843
San Martín	147,300	52,844	8,589	968	1,832	3,871	5,232
Tacna	20,053	6,942	12,196	1,679	2,340	1,868	210
Tumbes	23,941	2,154	18,869	1,736	559	526	446
Ucayali	88,299	5,869	3,817	1,370	980	2,254	0

Elaboración: CAD Ciudadanos al Día, en base a información del INEI.

\* No se puede obtener el número total de beneficiarios de las organizaciones sociales pues una misma persona puede estar contabilizada como beneficiaria en dos o más de estas.


## Buenas Prácticas de Gestión Pública 2009

### Trabajo con pandillas en El Agustino

En 1996 existían 36 pandillas en El Agustino. La mayoría de los jóvenes que las integraba había abandonado el colegio y consumía drogas. Ante esta situación, la comisaría y la asociación civil Martín Luther King sumaron esfuerzos y lograron erradicar totalmente las pandillas y encauzar la vida de estos jóvenes proporcionándoles educación, trabajo y recreación. Para ello desarrollaron un programa no escolarizado con más de 350 alumnos, capacitaron a más de 100 jóvenes y otorgaron empleo a 60. Asimismo se creó un club deportivo con más de 100 jugadores y una escuela de fútbol que integra a más de 150 niños y adolescentes. Esta experiencia ha mejorado la seguridad ciudadana en el distrito y sirve de modelo a diversos proyectos a nivel nacional. Esta experiencia calificó como Buena Práctica en Gestión Pública 2009 en la categoría Seguridad Ciudadana.



### Más de 50 mil niños son atendidos en los Wawa Wasi



La situación de pobreza y desempleo obliga a las madres a salir del hogar en busca de actividades que les generen ingresos, mientras tanto sus niños quedan desprotegidos y sin cuidado. Ante esta problemática, el Ministerio de la Mujer y Desarrollo Social implementa un servicio de cuidado diurno para niños pobres y extremo pobres denominado "Programa Nacional Wawa Wasi". Su labor es asegurar el desarrollo pleno de niños y niñas menores de cuatro años, incorporando atenciones que cubran sus necesidades esenciales de salud, nutrición, seguridad y protección, afecto, descanso, juego, aprendizaje y desarrollo de sus potencialidades. El Wawa Wasi funciona bajo un modelo de cogestión Estado-Comunidad donde el Estado aporta los recursos presupuestales para la atención integral y la comunidad aporta su conocimiento, experiencia y trabajo voluntario. En

la actualidad 53,000 niñas y niños son atendidos en 6,800 centros de atención integral en los 24 departamentos. Esta experiencia calificó como Buena Práctica en Gestión Pública 2009 en la categoría Consulta y Participación Ciudadana.

### Adultos mayores de La Punta reciben alimentación balanceada a bajo costo

La Municipalidad de La Punta (Callao) ha implementado desde el 2005 el "Comedor del Abuelo" en el Centro del Adulto Mayor. Este comedor atiende a 90 adultos mayores, que cuentan con un espacio exclusivo para ellos y donde reciben una alimentación balanceada, revisada por un nutricionista, a un costo simbólico de dos soles. En su mayoría, los beneficiarios son adultos mayores en situación de vulnerabilidad (viudos, enfermos o en abandono) que gracias a esta experiencia han conseguido mejorar su calidad de alimentación e integrarse con personas de su edad. Esta experiencia calificó como Buena Práctica en Gestión Pública 2009 en la categoría Inclusión Social.



Fuente: Portal Web Municipalidad de La Punta

### Un Vaso de Leche para el que realmente lo necesita



La Municipalidad de Ate (Lima) depuró y actualizó el padrón de beneficiarios del programa "Vaso de Leche" para lograr que este beneficio llegue realmente, proveer de apoyo complementario a la población más vulnerable y así, obtener mayor transparencia en la gestión del proyecto. La implementación de la práctica permitió presentar a la Contraloría General de la República, el INEI y el MEF la relación actual y real de beneficiarios. Así se logró llevar el "Vaso de Leche" a lugares en los que estadísticamente hay extrema pobreza e incorporó a 5824 beneficiarios nuevos al programa. Esta experiencia calificó como Buena Práctica en Gestión Pública 2009 en la categoría Inclusión Social.