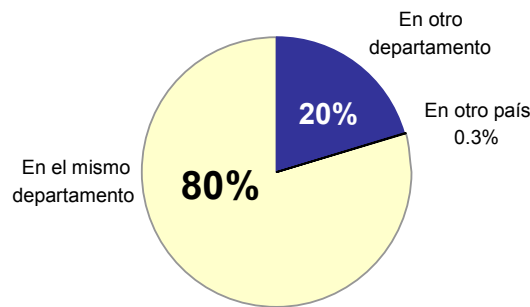


## MIGRACIÓN INTERNA

La migración, en la mayoría de los casos, responde a la búsqueda de mejoras en la calidad de vida y nuevas oportunidades de futuro. En los años '80 y parte de los '90, el terrorismo fue responsable de importantes desplazamientos migratorios de personas que buscaban escapar de la violencia. Así, muchas ciudades crecieron fuera de sus límites, generando problemas como la falta de agua, desagüe y alumbrado. En la actualidad, la migración sigue siendo un tema relevante, que impulsa a que muchos peruanos dejen sus lugares de nacimiento.

Según la investigación de CAD Ciudadanos al Día, en base a información del INEI, del 2007, una de cada cinco personas en el Perú (5,460,296 personas) nació en un departamento diferente al que reside, mientras que solo 0.3% nació en otro país.

**Distribución de la Población**  
Según lugar de nacimiento  
2007



Elaboración: CAD Ciudadanos al Día, según información del INEI.

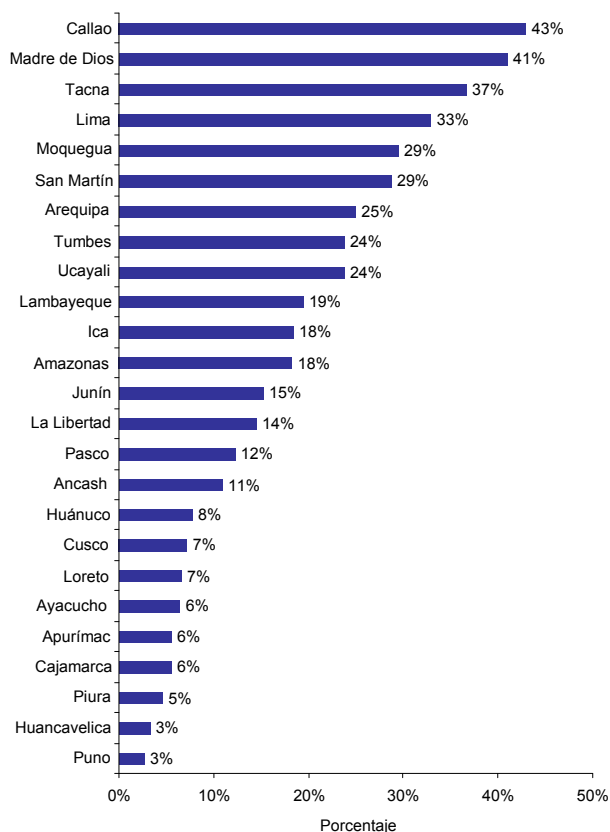
| Población Migrante por Departamento<br><i>Listado en Orden Alfabético</i> |             |            |
|---|-------------|------------|
| Departamento  | Inmigrantes | Emigrantes |
| Amazonas  | 68,777      | 139,270    |
| Ancash  | 116,040     | 389,905    |
| Apurímac  | 22,559      | 216,546    |
| Arequipa  | 288,133     | 185,611    |
| Ayacucho  | 39,805      | 292,845    |
| Cajamarca   | 77,395      | 609,379    |
| Callao  | 377,090     | 147,115    |
| Cusco   | 83,328      | 265,121    |
| Huancavelica  | 14,713      | 244,619    |
| Huánuco   | 59,691      | 245,957    |
| Ica   | 131,248     | 158,801    |
| Junín   | 186,671     | 399,609    |
| La Libertad   | 234,419     | 239,841    |
| Lambayeque  | 215,802     | 232,314    |
| Lima  | 2,781,145   | 404,711    |
| Loreto  | 58,963      | 139,280    |
| Madre de Dios   | 44,985      | 11,238     |
| Moquegua  | 47,596      | 38,456     |
| Pasco   | 34,275      | 127,060    |
| Piura   | 79,028      | 351,613    |
| Puno  | 33,317      | 322,363    |
| San Martín  | 208,935     | 172,646    |
| Tacna   | 106,018     | 28,908     |
| Tumbes  | 47,739      | 33,832     |
| Ucayali   | 102,624     | 63,256     |

Elaboración: CAD Ciudadanos al Día, según información del INEI.

### Cifras por departamento

Lima es el departamento con mayor número de inmigrantes (2,781,145). Le sigue el Callao (377,090), Arequipa (288,133) y La Libertad (234,419). Asimismo, Cajamarca tiene el mayor número de emigrantes (609,379). Le sigue Lima (404,711), Junín (399,609) y Ancash (389,905).

**Porcentaje de la Población Inmigrante respecto al Total de la Población**  
(Por Departamento)



**Población Inmigrante**

Los departamentos con mayores porcentajes de inmigrantes son el Callao (43%) y Madre de Dios (41%), donde casi la mitad de la población es inmigrante. Le siguen Tacna (37%) y Lima (33%).

En el extremo de la lista, se encuentran Piura (5%), Huancavelica (3%) y Puno (3%).

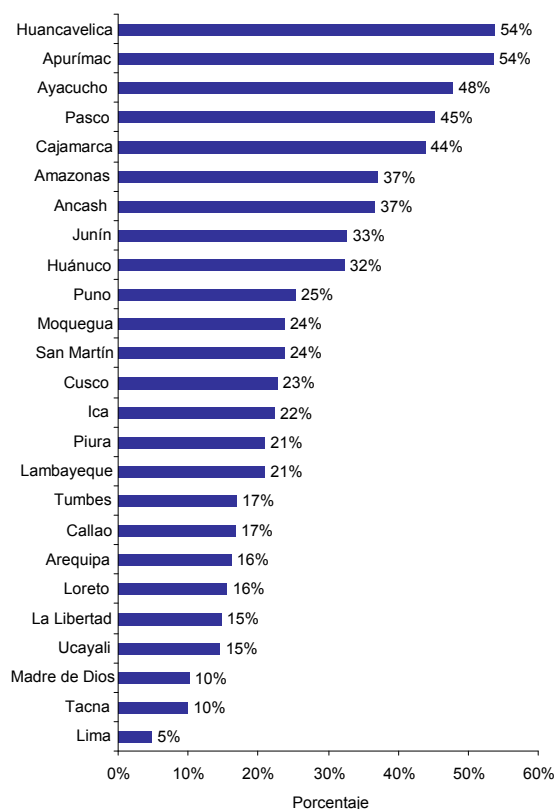
Elaboración: CAD Ciudadanos al Día, según información del INEI.

**Población Emigrante**

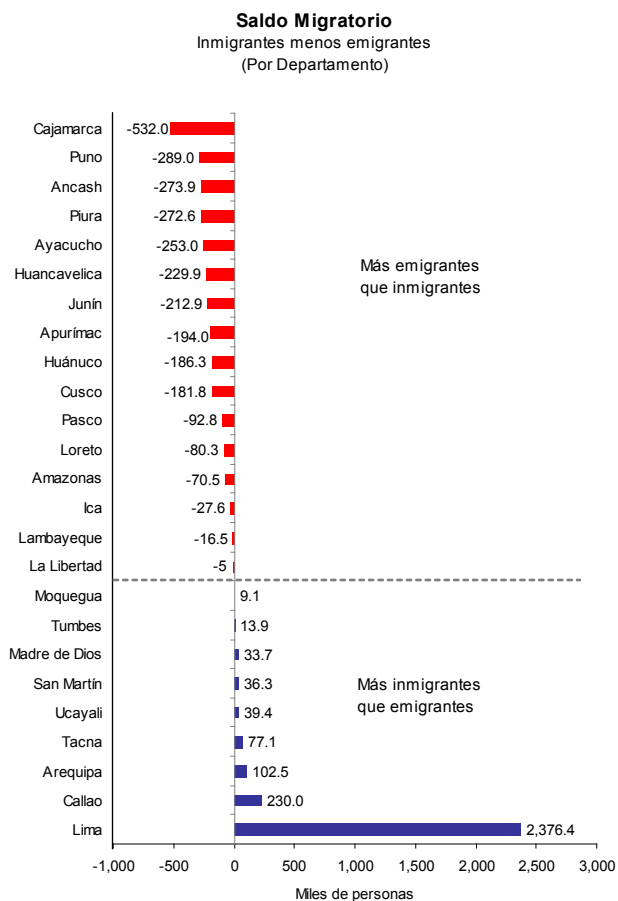
Los departamentos con mayor porcentaje de emigrantes son Huancavelica (54%), Apurímac (54%) y Ayacucho (48%). En el extremo de la lista se encuentran Madre de Dios (10%), Tacna (10%) y Lima (5%).

Destacan los departamentos de Huancavelica y Apurímac donde más de la mitad de la población emigra a otro departamento.

**Porcentaje de la Población Emigrante respecto al Total de la Población**  
(Por Departamento)



Elaboración: CAD Ciudadanos al Día, según información del INEI.



Elaboración: CAD Ciudadanos al Día, según información del INEI.

**Saldo Migratorio**  
A la diferencia entre número inmigrantes e emigrantes se le llama saldo migratorio. En términos de migración interdepartamental, permite saber en cuáles departamentos aumenta la población debido a la migración y en cuáles disminuye. Cajamarca es el departamento que pierde mayor cantidad de personas (531,984), pues son más los que se van (emigran) que los que entran (inmigrantes). En el otro extremo de la lista se encuentra Lima, que recibe la mayor cantidad de personas, con una variación poblacional de (2,376,434).

## Buenas Prácticas de Gestión Pública 2009

La ausencia de oportunidades de desarrollo local hace que las personas consideren necesario abandonar su lugar de nacimiento en busca de mejores condiciones de vida en otros departamentos del país. Al respecto, existen algunas experiencias comprobadas que demuestran el interés de las autoridades por promover el desarrollo de sus localidades y de sus propios pobladores y así contribuir a regular el fenómeno migratorio.

### Exportación de banano orgánico genera 300 puestos de trabajo

El Ministerio de Comercio Exterior y Turismo ha promovido en la región Piura la formación de un modelo socioempresarial en la Central Piurana de Asociaciones de Pequeños Productores de Banano Orgánico (CEPIBO). El CEPIBO es una organización que representa a más de 1,400 pequeños productores, cada uno propietario de una hectárea en promedio, quienes en el 2008 incursionaron en los mercados internacionales (US\$ 2 millones en exportaciones), convirtiendo al Perú en el mayor exportador de banano orgánico del mundo. Mincetur financió actividades de fortalecimiento de la asociación, certificación, asistencia técnica, estudios de prospección, capacitación, entre otros. Esta iniciativa generó 300 puestos de trabajo y el aumento de exportaciones y ganancias de los productores. Esta experiencia calificó como Buena Práctica en Gestión Pública 2009 en la categoría Promoción del Desarrollo Económico.



## Crédito para los que más lo necesitan

En septiembre del 2007 Agrobanco creó el producto financiero “Crédito Solidario para Comunidades Campesinas” que consiste en otorgar créditos a los comuneros que trabajan sus tierras, pero no pueden utilizarlas como garantía para obtener un crédito. Agrobanco les brindó asistencia técnica a fin de asegurar una buena producción y por consiguiente el pago de la deuda. Con esta experiencia varios productores mejoraron el rendimiento de sus tierras, pagaron sus deudas y generaron un buen precedente para futuros financiamientos. En su primera etapa de implementación el crédito financió a 13 comunidades campesinas, beneficiando a 290 productores de papa de Andahuaylas. Esta experiencia calificó como Buena Práctica en Gestión Pública 2009 en la categoría Promoción del Desarrollo Económico.



## Sierra Sur: Gestores de su propio desarrollo



El proyecto “Sierra Sur”, del Ministerio de Agricultura, busca contribuir con la reducción de la pobreza en las áreas rurales del país mediante la facilitación del acceso del poblador organizado a recursos públicos. El proyecto cuenta con recursos destinados a co-financiar organizaciones de pobladores en la contratación de servicios de asistencia técnica que les permitan mejorar la calidad de sus productos y servicios. Como consecuencia del proyecto, los productores mejoraron sus ingresos gracias a la mejor calidad de sus servicios y prácticas sustentables en

el manejo de los recursos naturales. Además, significó el fortalecimiento de su relación con el sistema financiero, la generación capital social y la apertura de nuevas oportunidades de negocio, seguros de vida y cuentas de ahorro para las mujeres locales. Esta experiencia calificó como Buena Práctica en Gestión Pública 2009 en la categoría Promoción del Desarrollo Económico.



## Promoviendo la calidad de la innovación



Innovación y Competitividad para el Agro Peruano INCAGRO es un programa del Ministerio de Agricultura, cuyo objetivo es incrementar la rentabilidad y la competitividad del sector agrario a través de la adopción de tecnologías sostenibles y ambientalmente seguras. A través del cofinanciamiento de servicios de innovación, busca sentar las bases de una agricultura de la era de la información y del conocimiento, que genere una mejor oferta y sea más productiva y rentable. Entre otros resultados, se han ampliado las fronteras del conocimiento en genética y caracterización de productos agropecuarios oriundos del Perú, desarrollado variedades de mayor rendimiento y menor susceptibilidad a plagas y enfermedades en diversos cultivos y adaptado cultivos a nuevas condiciones agroecológicas. Esta

experiencia calificó como Buena Práctica en Gestión Pública 2009 en la categoría Promoción del Desarrollo Económico.