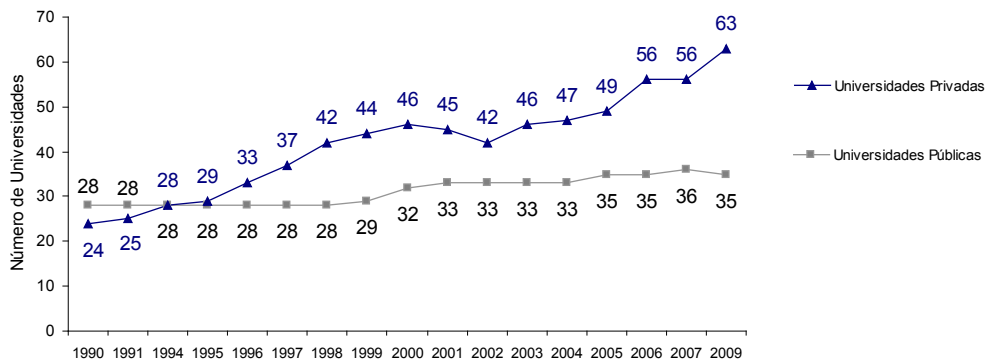


PRESUPUESTO DE UNIVERSIDADES PÚBLICAS

Según la Ley Universitaria (Ley 23733), las universidades son públicas o privadas, según se creen por iniciativa del Estado o particulares. En los últimos años el número de universidades ha crecido vertiginosamente. Al 2009, según investigación de CAD Ciudadanos al Día, en base a información de la Asamblea Nacional de Rectores (ANR), existen 98 universidades en el Perú (35 públicas y 63 privadas).

Evolución del Número de Universidades



*No se cuenta con información para el año 2008

Elaboración: CAD Ciudadanos al Día, según información de la Asamblea Nacional de Rectores

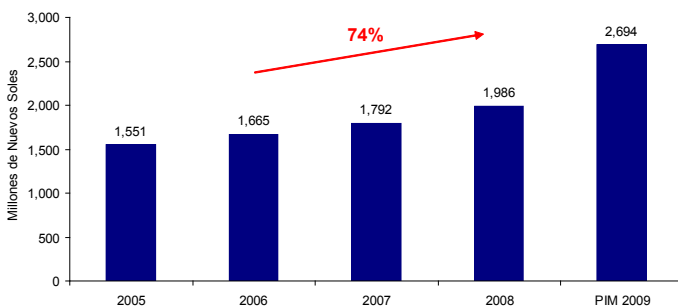
Si bien el número de universidades privadas supera en 36% al de las universidades públicas, según información de la ANR, al 2006 el número de alumnos matriculados entre públicas y privadas difiere solo en 3% del total de alumnos matriculados. Asimismo, las universidades públicas tienen mayor número de alumnos graduados y titulados que las universidades privadas.

Estadísticas Universitarias 2006

	Universidades Públicas	Universidades Privadas
Postulantes	286,107	133,155
Ingresantes	58,241	103,101
Alumnos Matriculados	290,638	307,243
Docentes	22,919	23,753
No Docentes	13,519	12,178
Graduados	40,028	24,444
Titulados	30,976	18,708

Elaboración: CAD Ciudadanos al Día, según información de la Asamblea Nacional de Rectores

Evolución del Presupuesto de las Universidades Públicas



Elaboración: CAD Ciudadanos al Día, según información del MEF.

Presupuesto de las Universidades Públicas

El presupuesto asignado a las universidades públicas ha crecido 74% desde el año 2005. Para el año 2009, el presupuesto asignado (PIM) es de S/. 2,694 millones de Nuevos Soles.

Las universidades públicas que recibirán el mayor presupuesto para el año 2009 son la Universidad Nacional Mayor de San Marcos (S/.302 millones), la Universidad Nacional de Ingeniería (S/. 225 millones) y la Universidad Nacional San Antonio Abad (S/. 219 millones).

Las 10 Universidades con mayor presupuesto PIM 2009					
Ranking por mayor monto PIM 2009					
(Montos en Nuevos Soles)					
Nº	Universidad	Año de Creación	2008 Ejecutado	PIM 2009	Participación dentro del PIM 2009
1	U.N. Mayor de San Marcos	1551	259,966,348	301,962,801	11%
2	U.N. de Ingeniería	1876	164,908,206	225,331,547	8%
3	U.N. San Antonio Abad	1692	96,777,477	218,724,534	8%
4	U.N. Federico Villarreal	1963	131,038,278	149,217,265	6%
5	U.N. San Agustín	1828	129,746,615	149,004,272	6%
6	U.N. de Trujillo	1824	105,555,467	127,419,448	5%
7	U.N. de Cajamarca	1962	48,734,440	115,262,369	4%
8	U.N. de Piura	1961	73,695,742	113,300,358	4%
9	U.N. San Luis Gonzaga	1955	83,074,587	97,680,034	4%
10	U.N. Pedro Ruiz Gallo	1970	84,240,255	94,506,077	4%

Elaboración: CAD Ciudadanos al Día, según información del MEF.

Número de Universidades Públicas por Departamento	
Listado en Orden Alfabético	
Departamento	Número de Univ. Públicas
Amazonas	1
Ancash	2
Apurímac	2
Arequipa	1
Ayacucho	1
Cajamarca	1
Callao	1
Cusco	1
Huancavelica	1
Huánuco	2
Ica	1
Junín	1
La Libertad	1
Lambayeque	1
Lima	7
Loreto	1
Madre de Dios	1
Moquegua	1
Pasco	1
Piura	1
Puno	1
San Martín	1
Tacna	1
Tumbes	1
Ucayali	2
Total Nacional	35

Elaboración: CAD Ciudadanos al Día, según información del MEF.

Universidades por Departamento

De acuerdo a la investigación de CAD Ciudadanos al Día, según información del Ministerio de Economía y Finanzas, el Estado financia al año 2009, 35 universidades nacionales.

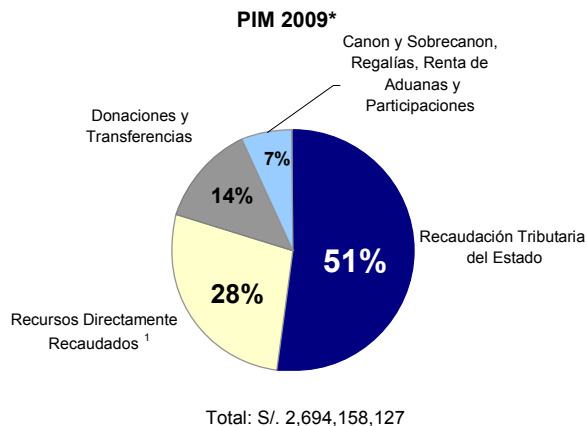
En cuanto a la distribución regional de universidades públicas, en la mayoría de los departamentos del Perú (20) existe una Universidad Nacional, 4 departamentos con dos universidades y Lima cuenta con 7.

En cuanto al presupuesto, la Universidad Nacional Mayor de San Marcos, la Universidad Nacional de Ingeniería y la Universidad Nacional San Antonio Abad del Cusco lideran la tabla presupuestal y cierran el listado las universidades Micaela Bastidas de Apurímac, Amazónica de Madre de Dios y José María Arguedas de Apurímac.

Presupuesto Ejecutado de las Universidades Públicas							
Ranking por mayor monto PIM 2009							
(Montos en Nuevos Soles)							
Universidad	Año de Creación	Departamento	2005	2006	2007	2008	PIM 2009
Total Nacional			1,551,325,604	1,664,887,691	1,791,969,501	1,986,375,547	2,694,158,127
U.N. Mayor de San Marcos	1551	Lima	222,126,546	232,464,962	254,762,610	259,966,348	301,962,801
U.N. de Ingeniería	1876	Lima	108,320,714	118,931,702	157,834,575	164,908,206	225,331,547
U.N. San Antonio Abad	1692	Cusco	75,818,144	82,570,255	91,286,788	96,777,477	218,724,534
U.N. Federico Villarreal	1963	Lima	118,313,153	116,574,523	126,523,819	131,038,278	149,217,265
U.N. San Agustín	1828	Arequipa	95,872,679	102,977,894	114,722,693	129,746,615	149,004,272
U.N. de Trujillo	1824	La Libertad	70,393,386	78,034,022	78,217,971	105,555,467	127,419,448
U.N. de Cajamarca	1962	Cajamarca	41,332,370	54,353,905	46,840,312	48,734,440	115,262,369
U.N. de Piura	1961	Piura	56,407,850	64,302,334	74,593,854	73,695,742	113,300,358
U.N. San Luis Gonzaga	1955	Ica	57,941,881	61,899,943	62,351,667	83,074,587	97,680,034
U.N. Pedro Ruiz Gallo	1970	Lambayeque	71,561,014	72,162,124	80,178,191	84,240,255	94,506,077
U.N. del Altiplano	1856	Puno	61,626,907	63,170,719	65,009,298	77,519,945	94,455,314
U.N. Santiago Antunez de Mayolo	1977	Ancash	29,302,666	33,829,403	35,204,794	43,579,257	90,075,721
U.N. de La Amazonia Peruana	1961	Loreto	48,700,848	53,769,212	53,255,194	57,010,684	77,313,535
U.N. del Centro del Peru	1959	Junín	45,019,961	50,634,723	48,310,302	56,877,544	76,728,991
U.N. Jorge Basadre Grohmann	1971	Tacna	30,871,639	33,654,597	36,361,127	38,843,677	76,011,305
U.N. Daniel Alcides Carrion	1966	Pasco	28,707,444	32,622,527	33,701,906	38,879,637	74,861,570
U.N. Jose Faustino Sanchez Carrion	1968	Lima	33,548,896	34,711,670	36,926,507	47,538,470	73,143,055
U.N. Agraria de La Molina	1902	Lima	55,273,641	56,189,274	57,819,097	65,207,722	68,935,423
U.N. San Cristobal de Huamanga	1677	Ayacucho	40,079,468	41,894,291	38,105,445	44,859,413	64,756,825
U.N. de Educacion Enrique Guzman y Valle	1967	Lima	51,025,139	56,734,913	60,696,450	56,396,046	63,524,867
U.N. del Callao	1966	Callao	40,726,707	42,963,721	43,797,596	50,795,480	50,420,755
U.N. Hermilio Valdizan	1964	Huánuco	27,912,280	28,897,531	28,972,830	33,440,099	40,890,173
U.N. de Huancavelica	1991	Huancavelica	17,889,587	17,563,590	20,643,902	24,124,673	33,458,165
U.N. de Tumbes	1984	Tumbes	17,132,669	18,526,996	20,642,041	20,664,793	29,375,927
U.N. de Ucayali	1979	Ucayali	18,010,517	17,926,018	20,899,317	24,426,266	27,722,257
U.N. de San Martin	1979	San Martin	17,802,622	17,514,745	19,608,630	28,168,094	25,667,610
U.N. Agraria de La Selva	1964	Huánuco	19,810,568	20,532,999	20,944,445	22,922,225	25,504,177
U.N. Tecnologica del Cono Sur de Lima	2006	Lima	459,938	3,004,779	10,230,455	13,918,157	20,445,228
U.N. del Santa	1984	Ancash	19,339,921	23,599,221	17,223,964	18,039,622	19,917,546
U.N. Intercultural de La Amazonia	2003	Ucayali	5,277,144	6,115,142	6,711,089	6,184,701	14,763,620
U.N. Toribio Rodriguez de Mendoza de Amazonas	2001	Amazonas	8,443,808	9,014,848	7,045,924	8,254,554	13,408,826
U.N. de Moquegua	2007	Moquegua	-	-	-	3,082,494	11,746,367
U.N. Micaela Bastidas de Apurimac	2002	Apurimac	8,095,765	7,940,460	10,919,161	11,288,622	10,950,210
U.N. Amazonica de Madre de Dios	2001	Madre de Dios	8,179,732	9,334,664	8,310,801	10,530,232	10,686,485
U.N. Jose Maria Arguedas	2006	Apurimac	0	469,984	3,316,746	6,085,725	6,995,470

Elaboración: CAD Ciudadanos al Día, según información del MEF

Fuentes de Financiamiento de las Universidades Públicas



Fuentes de Financiamiento

El 51% del presupuesto asignado a las universidades públicas proviene de la recaudación tributaria del Estado, monto que asciende a S/.1,397 millones. El 28% corresponde a recursos directamente recaudados por las mismas universidades (Tasas, Ventas de Bienes, Prestación de Servicios etc), 14% a Donaciones y Transferencias y 7% al rubro Canon y Sobrecanon, Regalías, Renta de Aduanas y Participaciones.

*PIM: Presupuesto Institucional Modificado: Presupuesto actualizado de la entidad pública a consecuencia de las modificaciones presupuestarias, tanto a nivel institucional como a nivel funcional programático, efectuadas durante el año fiscal, a partir del PIA.

1. Recursos Directamente Recaudados: Incluye Tasas, Ventas de Bienes Prestación de Servicios, Rentas de la Propiedad y Multas.

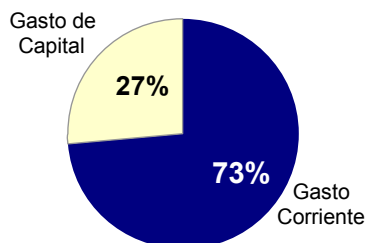
Elaboración: CAD Ciudadanos al Día, según información del MEF.

Presupuesto de las Universidades Públicas**PIM 2009**

Según Grupo de Gasto

Gasto de las Universidades Públicas

El 73% del presupuesto asignado a las universidades públicas se destina a Gasto Corriente, mientras que el 27% a Gasto de Capital.



Elaboración: CAD Ciudadanos al Día, según información del MEF.

Buenas Prácticas de Gestión Pública**Suman esfuerzos para brindar una educación de calidad**

A través del Programa del Gobierno Regional de Lima, la Municipalidad Metropolitana de Lima puso en funcionamiento diez centros gratuitos de capacitación ocupacional. En dichos centros se imparten cursos de repostería, confección, defensa civil, mecánica automotriz, entre otros. A diciembre del 2008 ya se habían capacitado a 18,388 jóvenes y adultos en oficios productivos, logrando insertar en la actividad económica formal a 2,217 personas y permitiendo la generación de 226 microempresas, emprendidas por egresados del programa. La firma de convenios con instituciones como la Universidad Nacional Agraria de la Molina, SENATI, NOVA, ONG Mujer y Sociedad, Manuela Ramos, EIGER, entre otros, hicieron posible la formalización de esta capacitación. Esta experiencia calificó como Buena Práctica en Gestión Pública 2009 en la categoría Promoción del Desarrollo Económico

**Capacitación para docentes en Arequipa**

La Dirección Regional de Educación de Arequipa promovió la conformación del "Equipo Regional de Mejoramiento de la Calidad de los Aprendizajes" integrado por directores y docentes innovadores de varias instituciones educativas públicas, y se encargó de capacitar continuamente docentes en servicio, logrando beneficiar a 3,960 docentes y a aproximadamente 79,200 estudiantes indirectamente. Los diversos diplomados, congresos pedagógicos, talleres y proyectos de innovación pedagógica y de gestión se basan en alianzas estratégicas y autofinanciamiento, sin requerir hacer uso de los recursos del Estado. De esta manera, se espera que, basándose en lo aprendido, los docentes implementen nuevas y exitosas estrategias pedagógicas y de gestión en sus instituciones. Esta experiencia calificó como Buena Práctica en Gestión Pública 2009 en la categoría Educación.

Jóvenes víctimas de la violencia acceden a educación superior

La Universidad Nacional San Cristóbal de Huamanga, en Ayacucho, consiguió integrar a la educación superior a la juventud indígena golpeada en su niñez por el terrorismo. Con esta experiencia, denominada Hatun Ñan, han sido beneficiados 582 estudiantes, quienes reciben cursos de reforzamiento académico, asistencia psicológica, social y jurídica, tutoría y servicio de Internet gratuito. Además, la universidad realizó actividades adicionales para concientizar a los alumnos y autoridades sobre la importancia de la inclusión social y cultural. Esta experiencia ganó el Premio a las Buenas Prácticas en Gestión Pública 2008 en la categoría Inclusión Social.



Apuesta por la Cultura y la investigación



Por su parte, la Universidad Nacional de Trujillo, a través del Proyecto Arqueológico Huaca de la Luna, estableció un centro de investigación y revaloración de la Cultura Moche, generando 504 publicaciones científicas y una escuela de campo que ha formado más de 480 estudiantes universitarios y de post grado, nacionales y extranjeros. El Proyecto consiguió posicionar a la huaca como el segundo atractivo turístico más visitado del norte del país y motivó la participación de la comunidad en la protección del monumento. Asimismo, las visitas guiadas y los concursos de pintura y cuento, constituyen un eficaz instrumento de educación e identidad cultural para niñas, niños y jóvenes. Esta experiencia ganó el Premio a las Buenas Prácticas en Gestión Pública 2007 en la categoría Promoción de la Cultura e Identidad.