

## **Compras del Estado:**

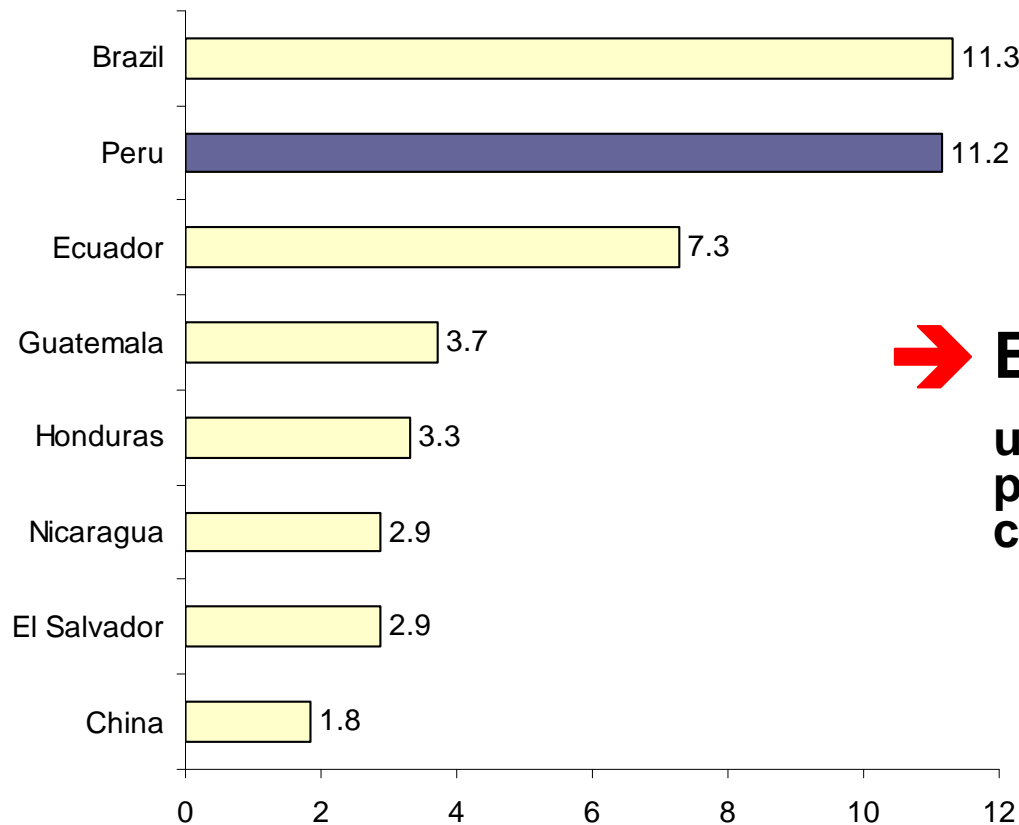
---

**Juan Carlos Cortes**

Agosto 2007

# Porcentaje del Contrato que las empresas deben pagar para asegurar el éxito de la contratación / adquisición

2002/2003



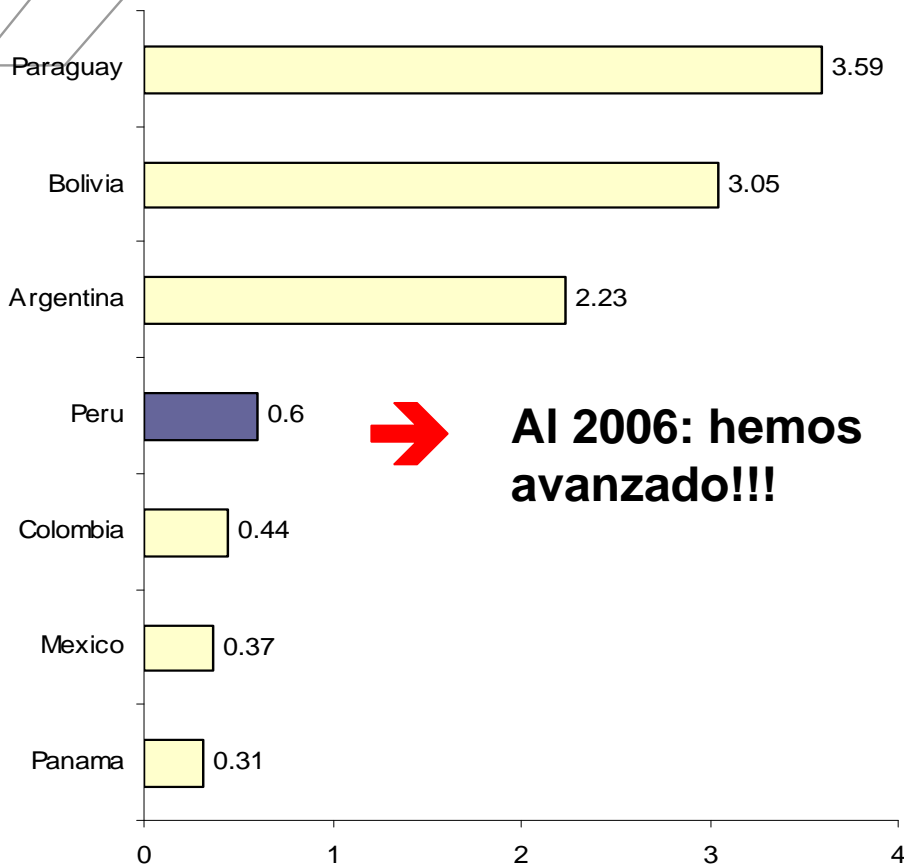
**→ El Perú:**  
**uno de los**  
**países más**  
**caros**

Fuente: Encuesta a empresas del Banco Mundial (2002-2003)

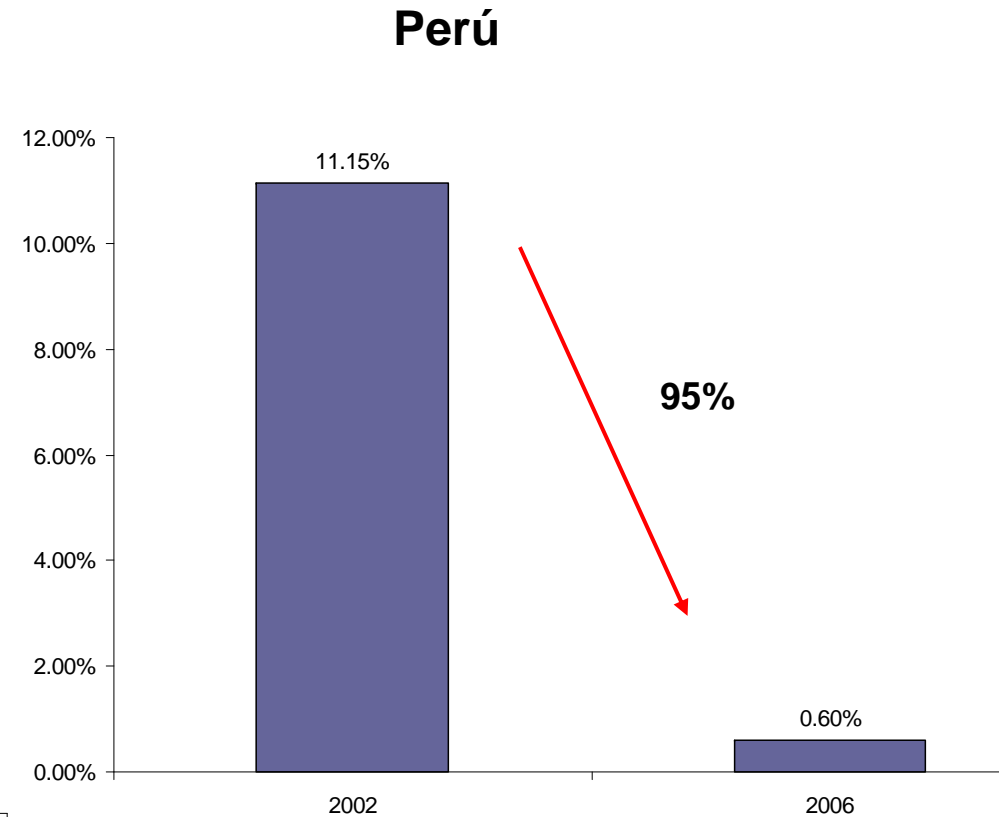
Elaboración: CAD Ciudadanos al Día

# Porcentaje del Contrato que las empresas deben pagar para asegurar el éxito de la contratación / adquisición

## 2006



**Al 2006: hemos avanzado!!!**



**¿Qué hicimos bien?**

# Mecanismos de Transparencia en las Contrataciones del Estado

	2001	2007
Ley de Transparencia	NO	✓
Portal de Transparencia del MEF	Reciente	✓
Portal Seace de Consucode	NO	✓
Portales de todas las entidades	Algunas	✓
Vigilancia Ciudadana	Limitada	✓

Elaboración: CAD Ciudadanos al Día

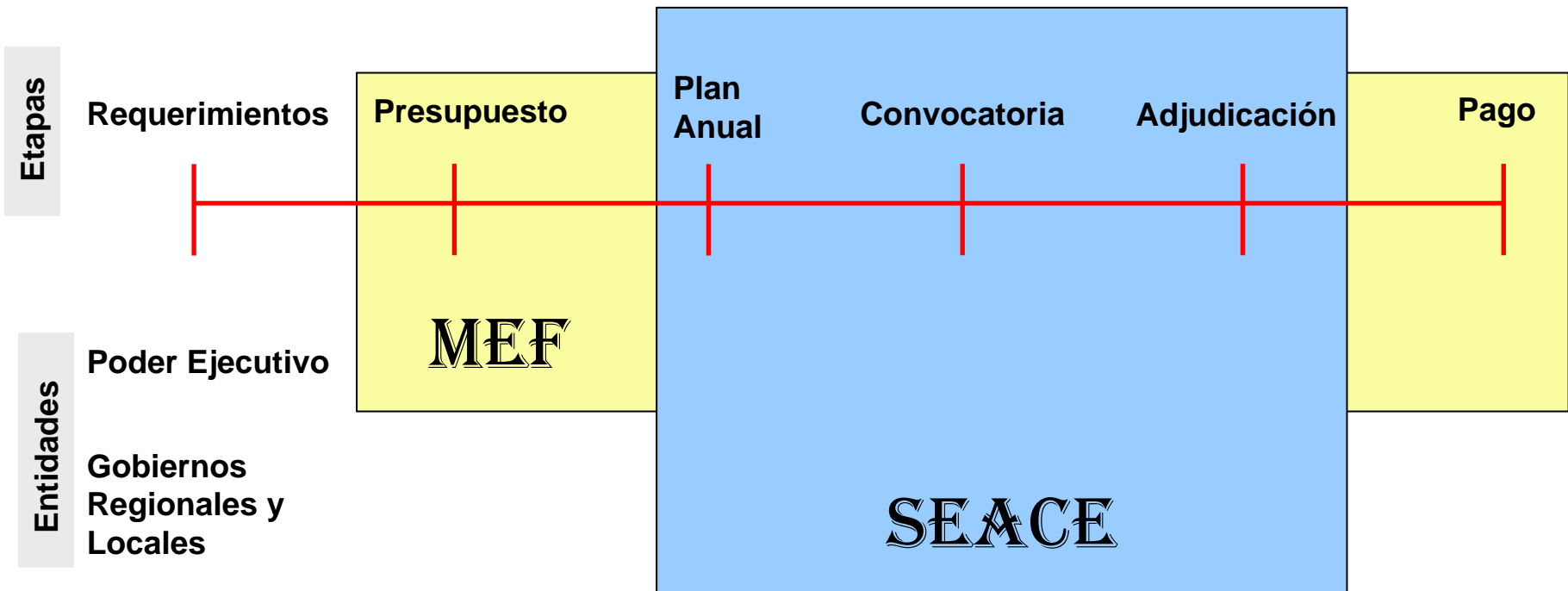


## **Evaluación de las Bases de Datos de Compras públicas:**

- ✓ Portal Transparencia del MEF
- ✓ Portal Seace de Consucode

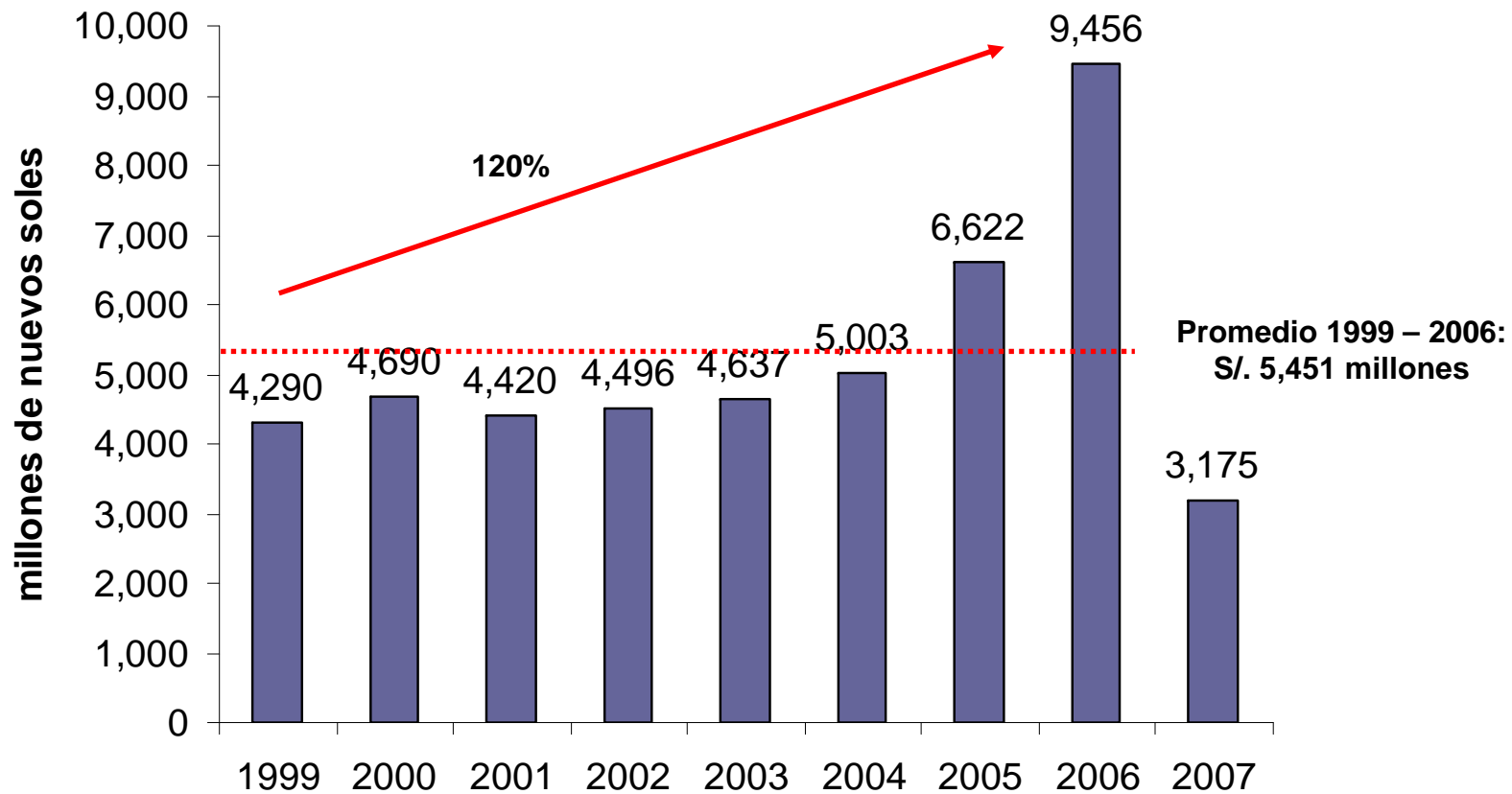
# Cobertura de Base de Datos MEF vs. Seace

## Por etapas del Proceso de Compras del Estado





## Pagos a Proveedores según MEF



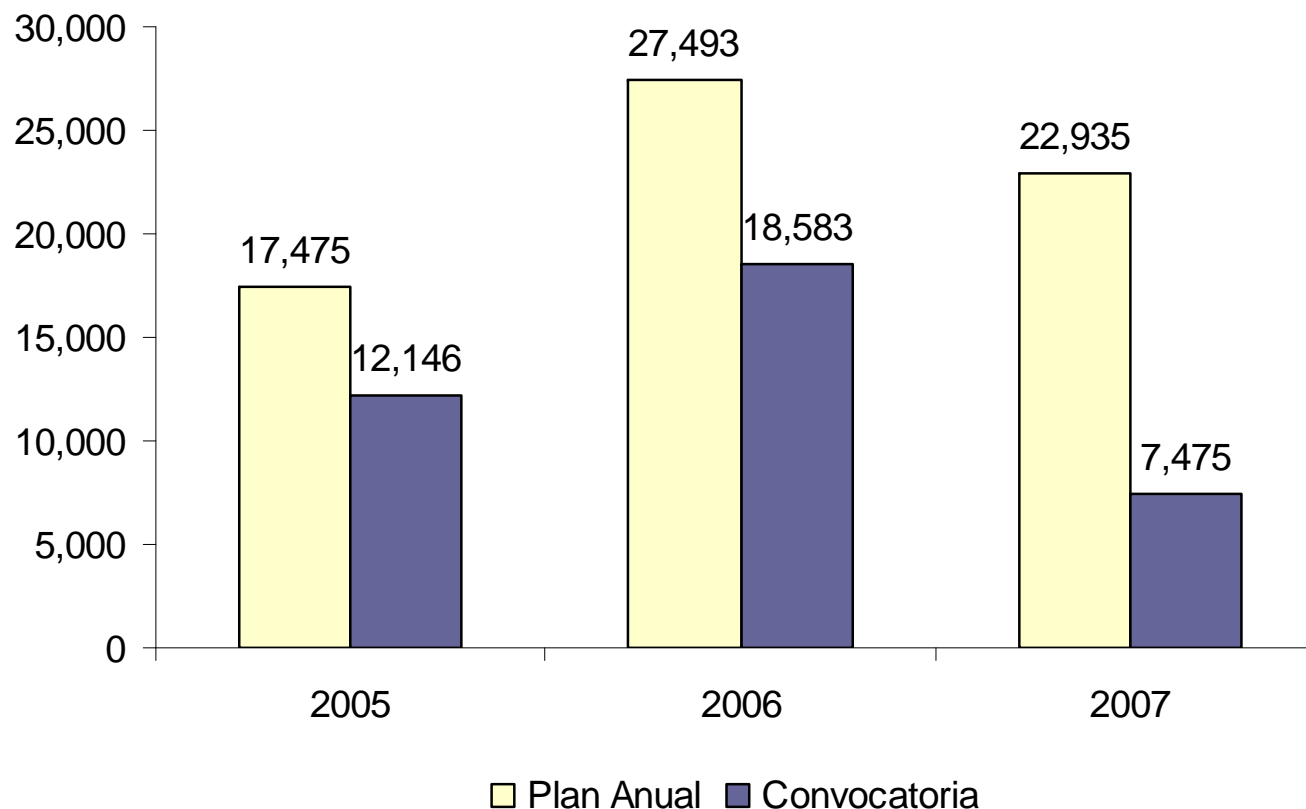
Fuente: Portal de Transparencia del MEF al 23 de julio de 2007

Elaboración: CAD Ciudadanos al Día



## Planes Anuales vs. Convocatorias Efectivamente Realizadas según Seace

(millones de nuevos soles)



Fuente: Seace al 23 de julio de 2007

Elaboración: CAD Ciudadanos al Día

# Comparación de las Bases de Datos sobre Contrataciones y Adquisiciones del Estado

Criterio	Portal MEF	Portal Seace
Universo de entidades	1,326	2,748
Total montos (en S/.)	3,175 millones	7,445 millones
Actualización	mensual	Ad hoc
Plan Anual Adquisiciones - PAAC	NO	✓
Montos Convocados	NO	✓
Montos pagados	✓	NO
Años	desde 1999	desde 2005
Ingreso de datos	automático	voluntario

**➔ Ventajas y desventajas de cada una!**

# Comparación de las Bases de Datos sobre Contrataciones y Adquisiciones del Estado

	Criterio	Portal MEF	Portal Seace
B ú s q u e d a	por proveedor	✓	✓
	por entidad pública contratante	es posible pero la búsqueda no es directa	✓
	por sector del Estado	✓	NO
	por producto	NO	es posible pero no brindan una lista de productos que facilite la búsqueda
	por actividad económica	NO	NO

Elaboración: CAD Ciudadanos al Día

**➔ Una agenda pendiente en cada caso!**



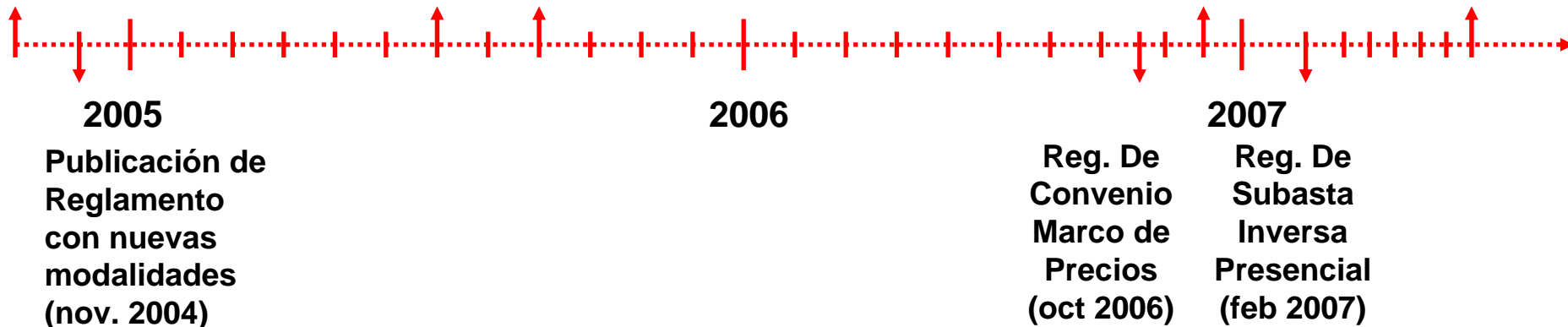
# Nuevas Modalidades para las Adquisiciones y Contrataciones del Estado

El TC declara ineficaz la 3era disposición de la Ley modificatoria de la Ley sobre Bolsa de Productos (2004)

Disposición de Compras Corporativas (jul y set 2005)


Reg. De Subasta Inversa Electrónica (dic 2006)

Normas sobre procesos (jul 2007)



Fuente: Consucode

Elaboración: CAD Ciudadanos al Día



# Principales problemas, inconsistencias y agenda pendiente

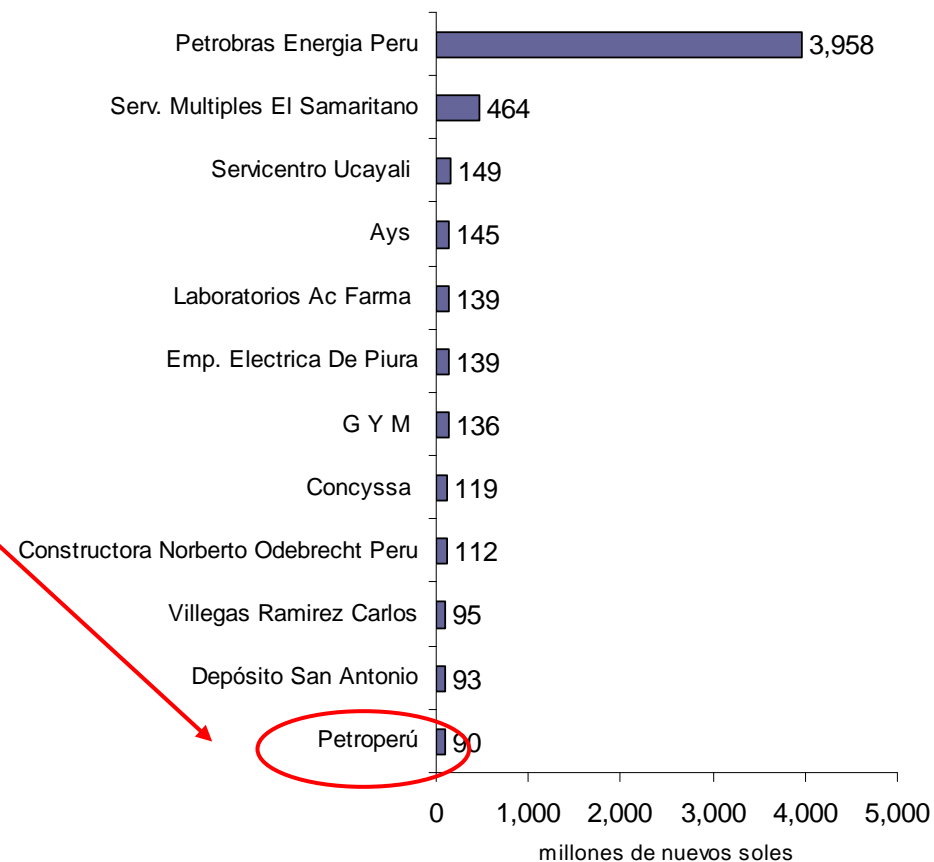
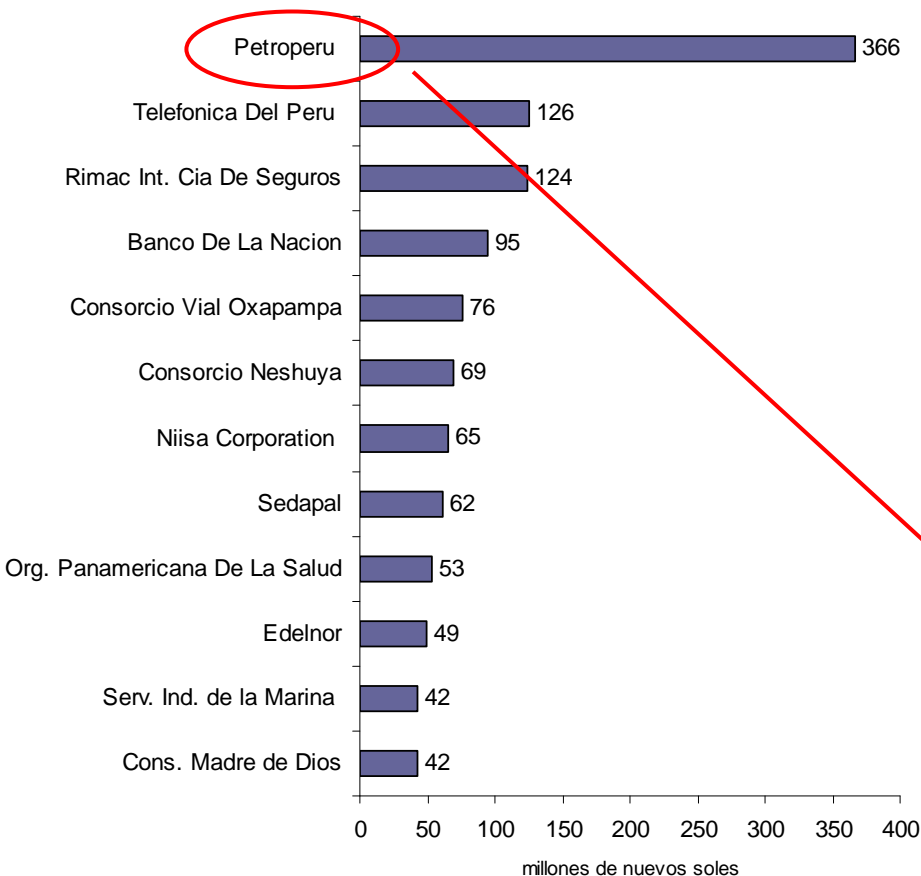
---

# Los principales proveedores del Estado

2006

## Según el Portal del MEF

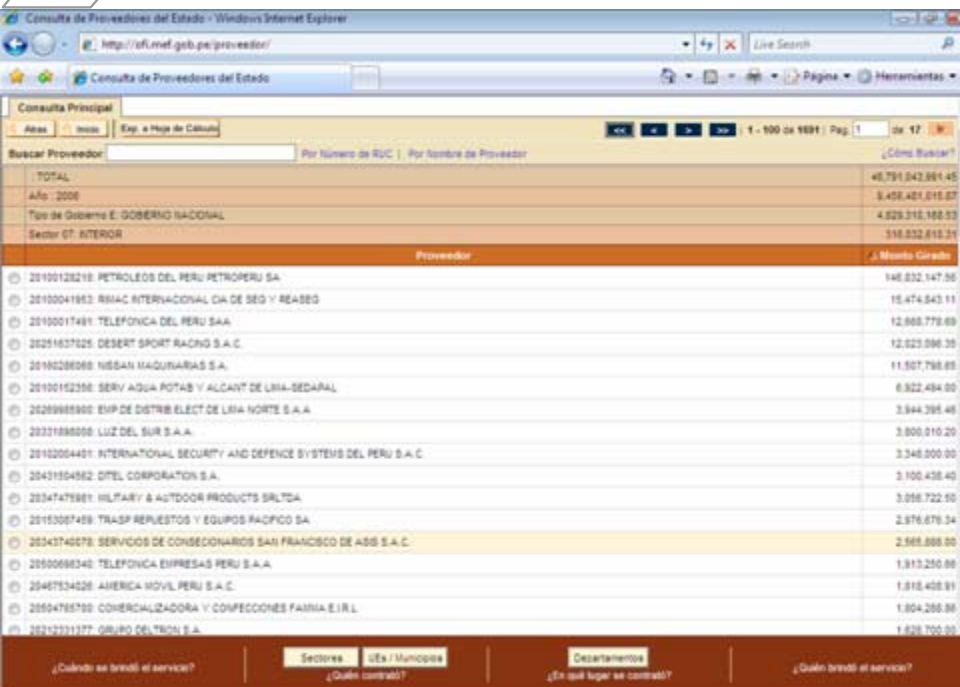
## Según el Portal del Seace



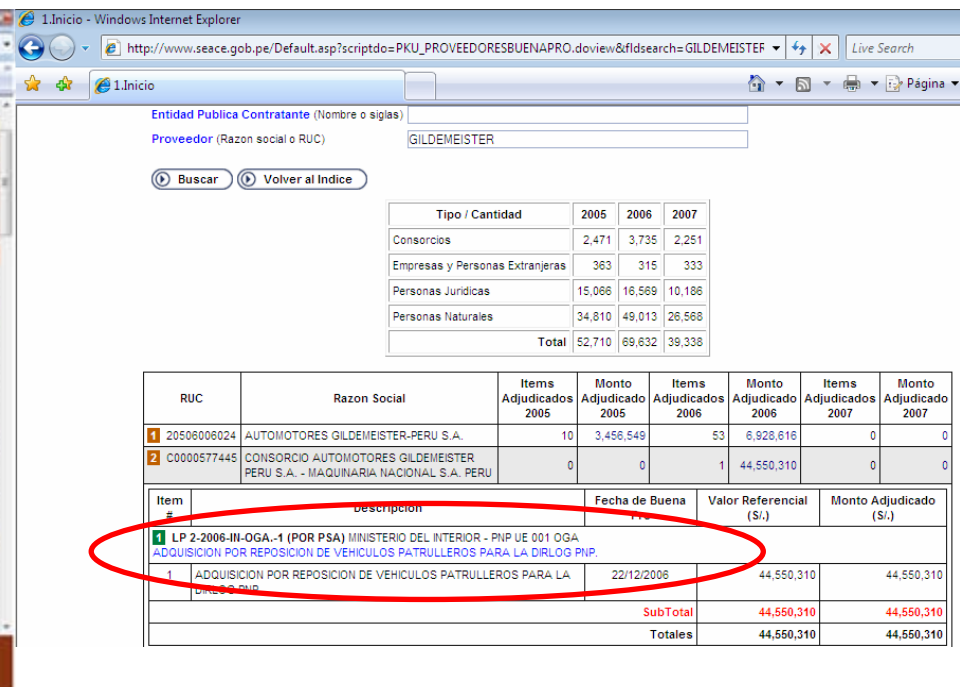
# 1. Caso Gildemeister

Portal del MEF

Portal Seace



Proveedor	Monto Grado
TOTAL	48,791,042,891.45
Año: 2006	3,458,421,018.87
Tipo de Gobierno E. GOBIERNO NACIONAL	4,629,310,108.52
Sector OT. INTERIOR	316,832,610.31
20100128210: PETROLEOS DEL PERU PETROPERU SA	148,832,147.90
20100041883: RMIAC INTERNACIONAL CIA DE SED Y REABED	10,474,843.11
20100017481: TELEFONICA DEL PERU SAA	12,860,770.69
30251637625: DESERT SPORT RACING S.A.C.	12,623,086.30
20100280380: NISSAN MAQUINARIAS S.A.	11,507,798.00
20100112350: SERV AGUA POTAB Y ALCANTY DE LIMA-BEDAFAL	6,922,494.00
20209885800: EUP DE DISTRIB ELECT DE LIMA NORTE S.A.A	3,944,395.48
20321880000: LUZ DEL SUR S.A.A.	3,800,010.20
20102004401: INTERNATIONAL SECURITY AND DEFENCE SYSTEMS DEL PERU S.A.C	3,348,000.00
20431045882: CTEL CORPORATION S.A.	3,100,438.40
20347479801: MILITARY & AIRDOOR PRODUCTS SALTCA	3,099,722.50
20103087489: TRASP REPUESTOS Y EQUIPOS FADPCO SA	2,976,678.34
20343740079: SERVICIOS DE CONSEJEROS SAN FRANCISCO DE ASS S.A.C.	2,569,800.00
20500696340: TELEFONICA EMPRESAS PERU S.A.A.	1,913,250.00
20487534206: AMERICA MOVIL PERU S.A.C.	1,818,408.91
20504765790: COMERCIALIZADORA Y COMERCIONES FAIRNA E.I.R.L.	1,804,288.90
30212331377: GRUPO DELTA S.A.	1,628,700.00



Entidad Publica Contratante (Nombre o siglas):

Proveedor (Razon social o RUC): GILDEMEISTER

Buscar Volver al Indice

Tipo / Cantidad	2005	2006	2007
Consorcios	2,471	3,735	2,251
Empresas y Personas Extranjeras	363	315	333
Personas Juridicas	15,066	16,569	10,186
Personas Naturales	34,810	49,013	26,568
<b>Total</b>	<b>52,710</b>	<b>69,632</b>	<b>39,338</b>

RUC	Razon Social	Items Adjudicados 2005	Monto Adjudicado 2005	Items Adjudicados 2006	Monto Adjudicado 2006	Items Adjudicados 2007	Monto Adjudicado 2007
1 20506006024	AUTOMOTORES GILDEMEISTER-PERU S.A.	10	3,456,549	53	6,926,616	0	0
2 C0000577445	CONSORCIO AUTOMOTORES GILDEMEISTER PERU S.A. - MAQUINARIA NACIONAL S.A. PERU	0	0	1	44,550,310	0	0

Item #	Descripcion	Fecha de Buena	Valor Referencial (S./)	Monto Adjudicado (S./)
1	ADQUISICION POR REPOSICION DE VEHICULOS PATRULLEROS PARA LA	22/12/2006	44,550,310	44,550,310
			<b>SubTotal</b>	<b>44,550,310</b>
			<b>Totales</b>	<b>44,550,310</b>

## 2. Caso Sunat

Portal del MEF

Portal Seace

Consulta de Proveedores del Estado - Windows Internet Explorer

http://ofi.mef.gob.pe/proveedor/

Consulta de Proveedores del Estado

**Transparencia Económica PERÚ**

Portal del MEF > Portal de Transparencia > Proveedores del Estado

Lunes, 23 de Julio del 2007

Consulta Principal

Atras Inicio Exp. a Hoja de Cálculo

TOTAL	46,791,043,991.45
Año : 2006	9,456,481,015.87
Tipo de Gobierno E: GOBIERNO NACIONAL	4,829,310,168.53
Sector 11: SALUD	699,801,847.29
Proveedor 20131312555: SUPERINTENDENCIA NAC. DE ADI. TRIBUTARIA	11,517,873.10
Piegi	Monto Girado
011: M. DE SALUD	11,461,540.10
131: INSTITUTO NACIONAL DE SALUD	56,333.00

¿Cuándo se brindó el servicio?    Pliegos    ¿En qué lugar se contrató?    Departamentos    Proveedores    ¿Quién brindó el servicio?

Internet | Modo protegido: activado

1 Inicio - Windows Internet Explorer

http://www.seace.gob.pe/Default.asp?\_CALIFICADOR=PORTLET.1.117.0.21.81&\_REGIONID=16\_PORTLETID=11

1 Inicio

**SEACE** Sistema Electrónico de Adquisiciones y Contrataciones del Estado

1 Inicio 2 Planes Anuales 3 Procesos de Selección 4 Subasta Inversa 5 Convenio Marco

Home Page Consultas Convocatorias en tu Correo Electrónico Documentos y Publicaciones Bases Prepublicadas

Bienvenido(a) ( )    Señor Proveedor, reciba las Oportunidades de Negocio con el Estado en su correo electrónico... Regístrese en la Opción Monday 23 de July de 2007, 05:43:13 PM

Indice (para ejecutar la consulta haga clic en el año)

Entidad Publica Contratante (Nombre o siglas)

Proveedor (Razon social o RUC)

Buscar Volver al Indice

Tipo / Cantidad	2005	2006	2007
Consorcios	2,471	3,735	2,251
Empresas y Personas Extranjeras	363	315	333
Personas Juridicas	15,066	16,569	10,106
Personas Naturales	34,810	49,013	26,568
<b>Total</b>	<b>52,710</b>	<b>69,632</b>	<b>39,338</b>

RUC	Razon Social	Items Adjudicados 2005	Monto Adjudicado 2005	Items Adjudicados 2006	Monto Adjudicado 2006	Items Adjudicados 2007	Monto Adjudicado 2007
<b>Totales</b>							
		0	0	0	0	0	0

Central Telefónica : 613-5555

Oficina Nacional de Gobierno Electrónico e Informática    CONSUCODE    Portal del ESTADO PERUANO    R.D. MINISTERIO DE DEFENSA Y FUERZAS ARMADAS, NACIONAL DE ADMINISTRACIÓN Y SUPERVISIÓN DE LA CONTRATACIÓN PÚBLICA    MTC    Guía de Usuario del Sistema de Adquisiciones y Contrataciones del Estado

Internet | Modo protegido: activado

# 3. Caso Rimac

## Portal del MEF



Consulta de Proveedores del Estado - Windows Internet Explorer

http://ofi.mef.gob.pe/proveedor/

Transparencia Económica PERU

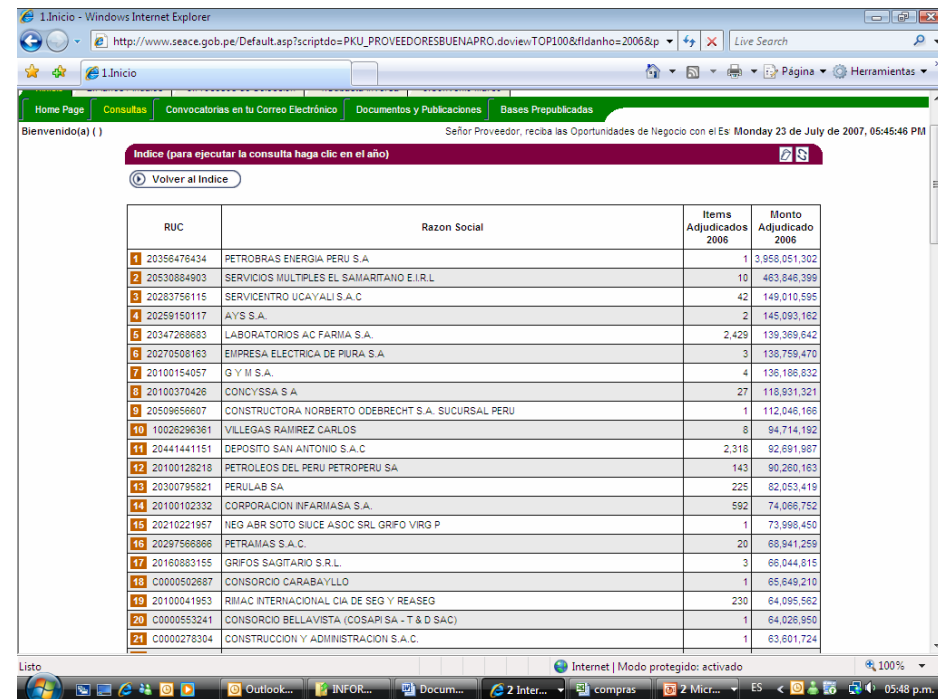
Portal del MEF > Portal de Transparencia > Proveedores del Estado

Consultas Principales

Buscar Proveedor:  Por Número de RUC | Per Nombre de Proveedor

Proveedor	Monto Girado
: TOTAL	46,791,043,991.45
Año: 2006	9,456,481,015.87
20100128218: PETROLEOS DEL PERU PETROPERU SA	366,199,094.33
20100017491: TELEFONICA DEL PERU SAA	125,589,636.27
20100041953: RIMAC INTERNACIONAL CIA DE SEG Y REASEG	124,099,791.88
20100030595: BANCO DE LA NACION	95,049,705.65
20486354403: CONSORCIO VIAL OXAPAMPA	75,640,431.73
20508495247: CONSORCIO NESHUYA	69,068,191.76
20502503180: NISA CORPORATION S.A	64,822,970.86
20100152356: SERV AGUA POTAB Y ALCANT DE LIMA-SEDAPAL	61,893,925.24
20289015699: ORGANIZACION PANAMERICANA DE LA SALUD	53,150,350.89
20289985900: EMP DE DISTRIB ELECT DE LIMA NORTE S.A.A	48,705,697.53
20100003351: SERVICIOS INDUSTRIALES DE LA MARINA S.A.	42,478,455.48
20512136886: CONSORCIO MADRE DE DIOS	42,408,725.55
20100053455: BANCO INTERNACIONAL DEL PERU-INTERBANK	42,325,427.93
20109565017: CONSTRUCCION Y ADMINISTRACION S.A.	41,519,512.21
20100114187: INGENEROS CIVILES Y CONTRATISTAS GENERA LES S.A.	41,061,258.97

## Portal Seace



1.Inicio - Windows Internet Explorer

http://www.seace.gob.pe/Default.asp?scriptdo=PKU\_PROVEEDORESBUENAPRO.doviewTOP100&fidanho=2006&p


Home Page | Consultas | Convocatorias en tu Correo Electrónico | Documentos y Publicaciones | Bases Prepublicadas

Bienvenido(a) | Señor Proveedor, reciba las Oportunidades de Negocio con el Es: Monday 23 de July de 2007, 05:45:46 PM

Indice (para ejecutar la consulta haga clic en el año)

Volver al Indice

RUC	Razon Social	Items Adjudicados 2006	Monto Adjudicado 2006
1 20356476434	PETROBRAS ENERGIA PERU S.A	1	3,968,051,302
2 20530884903	SERVICIOS MULTIPLES EL SAMARITANO E I R L	10	463,846,399
3 20283756115	SERVICENTRO UCAYALI S.A.C	42	149,010,595
4 20259150117	AYS S.A.	2	145,093,162
5 20347268683	LABORATORIOS AC FARMIA S.A.	2,429	139,369,642
6 20270508163	EMPRESA ELECTRICA DE PIURA S.A	3	138,759,470
7 20100154057	G Y M S.A.	4	136,186,832
8 20100370426	CONCYSSA S.A	27	118,931,321
9 20509656907	CONSTRUCTORA NORBERTO ODEBRECHT S.A. SUCURSAL PERU	1	112,046,166
10 10028296361	VILLEGAS RAMIREZ CARLOS	8	94,714,192
11 20441441151	DEPOSITO SAN ANTONIO S.A.C	2,318	92,891,687
12 20100128218	PETROLEOS DEL PERU PETROPERU SA	143	90,260,163
13 20300795821	PERULAB SA	225	82,053,419
14 20100102332	CORPORACION INFARMASA S.A.	592	74,066,752
15 20210221957	NEG ABR SOTO SIUCE ASOC SRL GRIFO VIRG P	1	73,998,450
16 20297568866	PETRAIIAS S.A.C	20	68,941,259
17 20160883155	GRIFOS SAGITARIO S.R.L.	3	66,044,815
18 C0000502887	CONSORCIO CARABAYLLO	1	65,849,210
19 20100041953	RIMAC INTERNACIONAL CIA DE SEG Y REASEG	230	64,095,562
20 C0000553241	CONSORCIO BELLAVISTA (COSAPI SA - T & D SAC)	1	64,026,950
21 C0000278304	CONSTRUCCION Y ADMINISTRACION S.A.C.	1	63,601,724



# **Para Mejorar: Agenda pendiente**

---

## Para mejorar

- ✓ Exigir cumplimiento de la Ley de Transparencia por parte de todas las entidades del Estado
- ✓ Mejorar sistemas de búsqueda y cobertura del Portal MEF y Seace-Consumcode
- ✓ Completar la integración del Seace con el sistema del MEF (SIAF)
- ✓ Mejorar los mecanismos de validación del Seace
- ✓ Permitir consultar precios unitarios de los bienes y servicios en el Seace
- ✓ Trasladar el SIAF a base web pero **sin suspender** o detener en el proceso su vigencia



...ciudadanía  
**día a día!**

[www.ciudadanosaldia.org](http://www.ciudadanosaldia.org)

© CAD 2007