

# InformeCAD Nr.38

# La Deuda Pública Peruana

Marzo 2005



**Riesgo País**

**Club de París**

**Déficit Fiscal**

**Servicio de la deuda**

**Plan Brady**

**Emisión**

**Colocación**


**Superávit Primario**

**Multilaterales**

**Bonos Globales**

**Reperfilamiento**

**Deuda Pública**



# ¿Por qué Deuda Pública?

# Distribución del Presupuesto de la República 2005

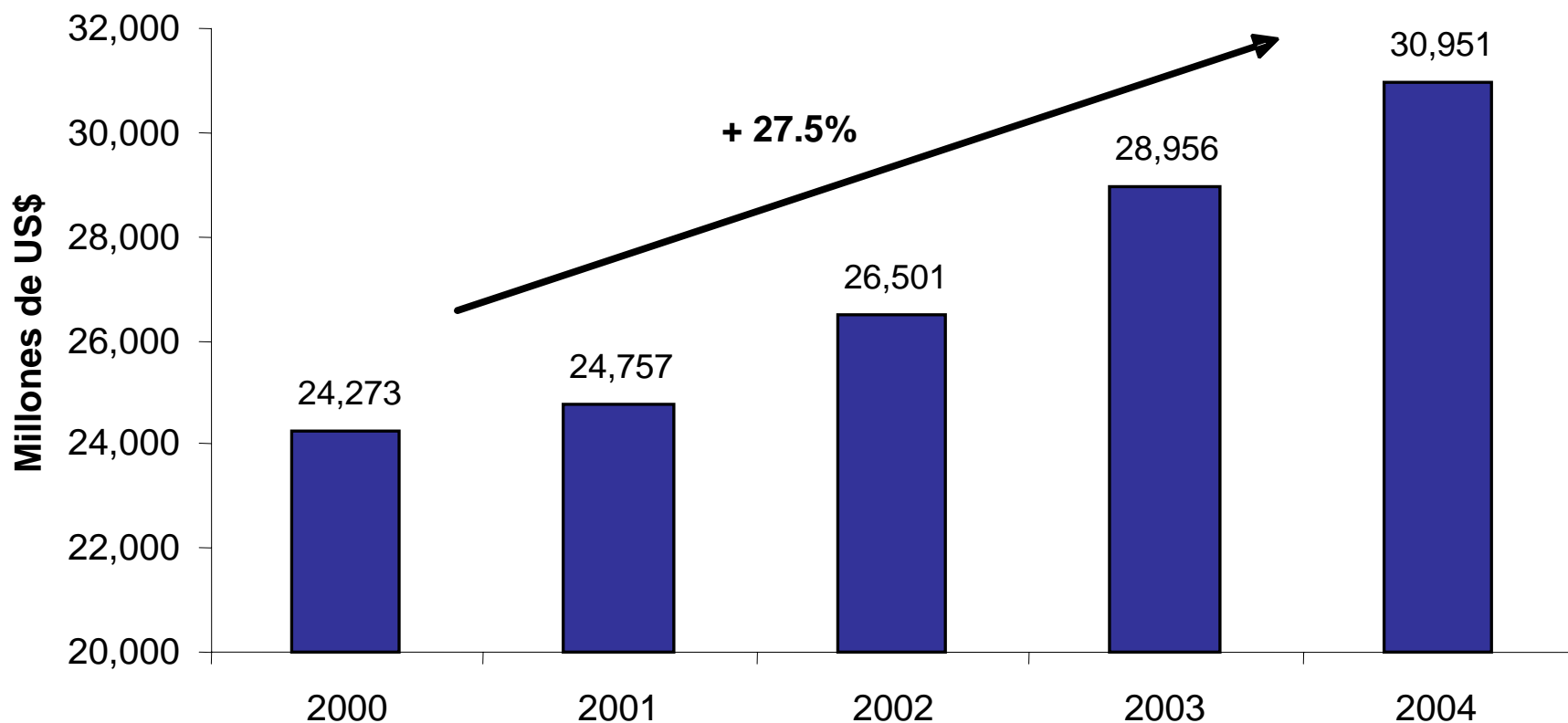
De cada S/. 100 del presupuesto:

✓ Servicio de Deuda	S/.29
✓ Personal y Obligaciones Sociales	S/.27
✓ Obligaciones Previsionales	S/.16
✓ Bienes y Servicios	S/.12
✓ Inversiones	S/.9
✓ Otros	S/.7

Fuente: MEF  
Elaboración: CAD Ciudadanos al Día

# Evolución del stock de la deuda pública

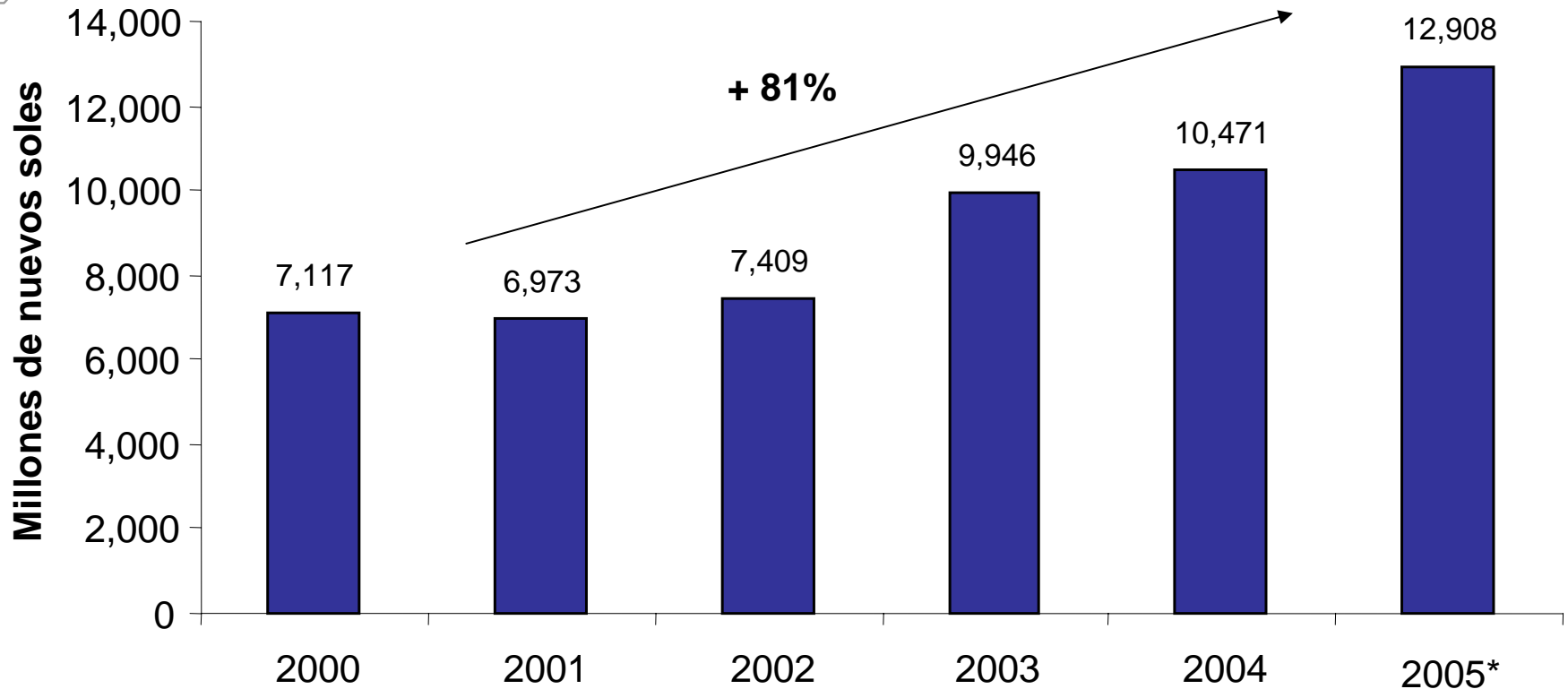
(millones de US\$)



Fuente: MEF  
Elaboración: CAD Ciudadanos al Día

# Evolución del Servicio de la Deuda en el Presupuesto Público

(en millones de nuevos soles)

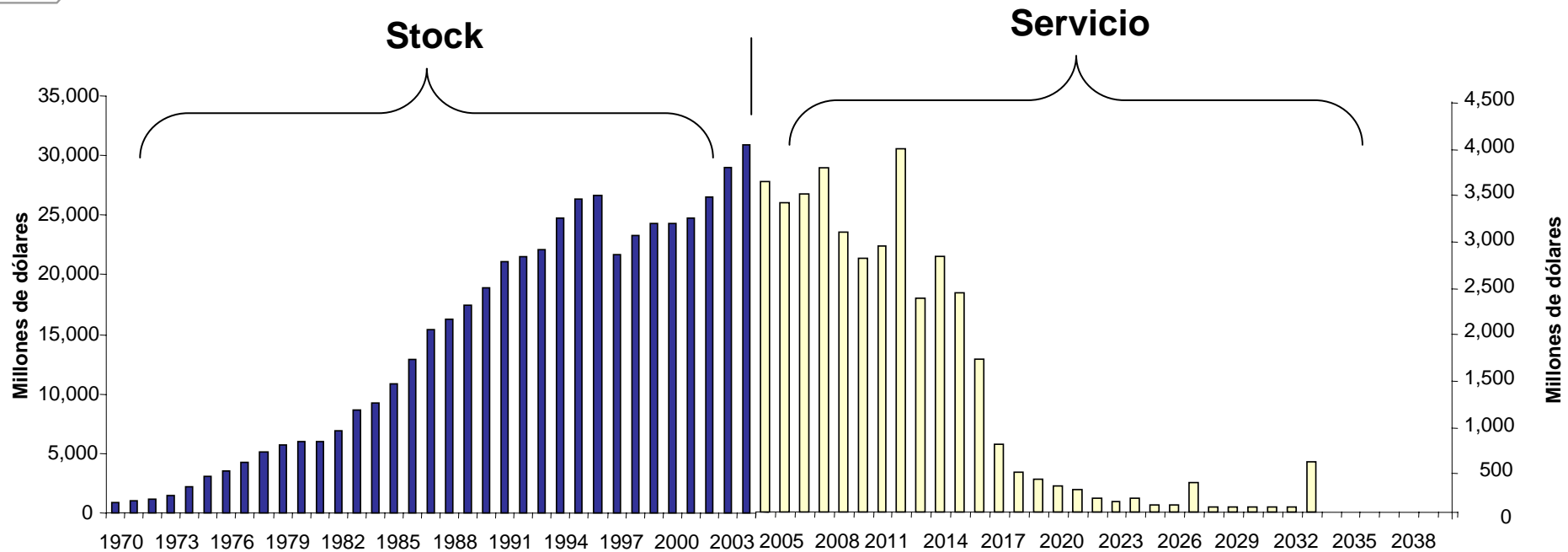


\* Presupuesto Inicial de Apertura 2005

Fuente: MEF - Portal de Transparencia Económica

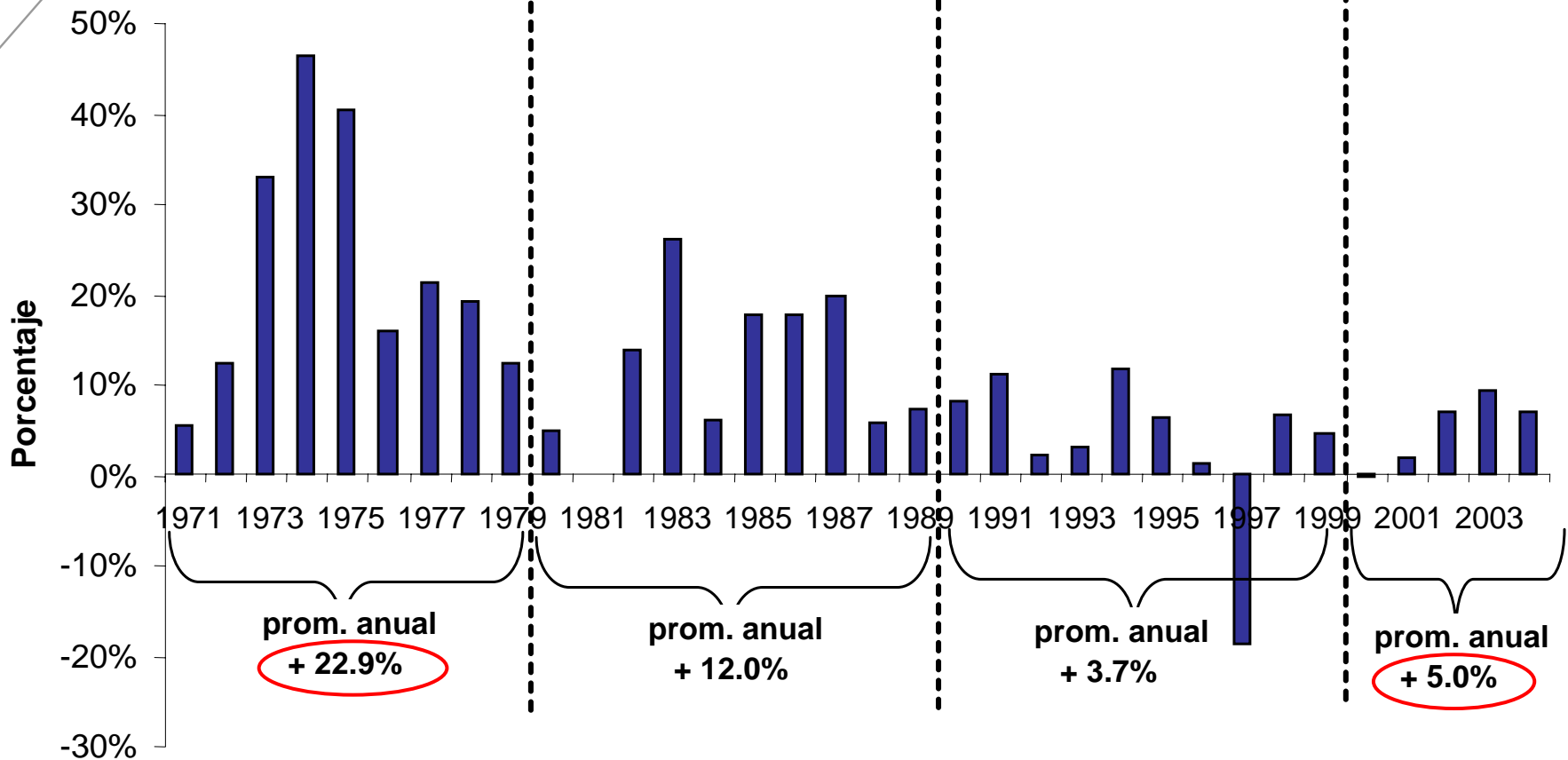
Elaboración: CAD Ciudadanos al Día

# Evolución del Stock y del Servicio de la Deuda Pública



Fuente: MEF y BCRP  
 Elaboración: CAD Ciudadanos al Día  
 Al 31 de Diciembre de 2004

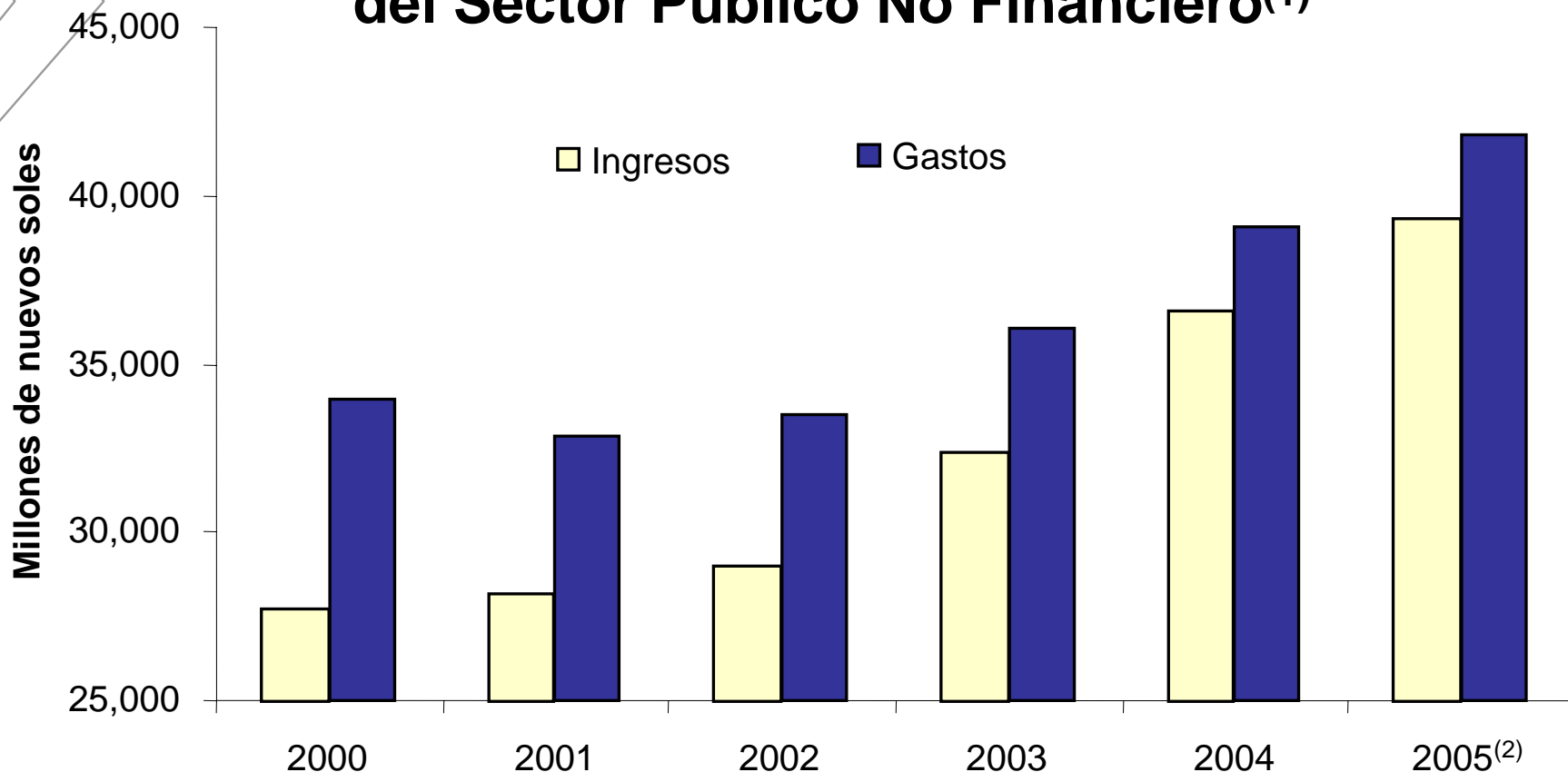
# Tasa de crecimiento de la Deuda Pública



Fuente: MEF

Elaboración: CAD Ciudadanos al Día

## Presupuesto de la República: Ingresos y Gastos del Sector Público No Financiero<sup>(1)</sup>

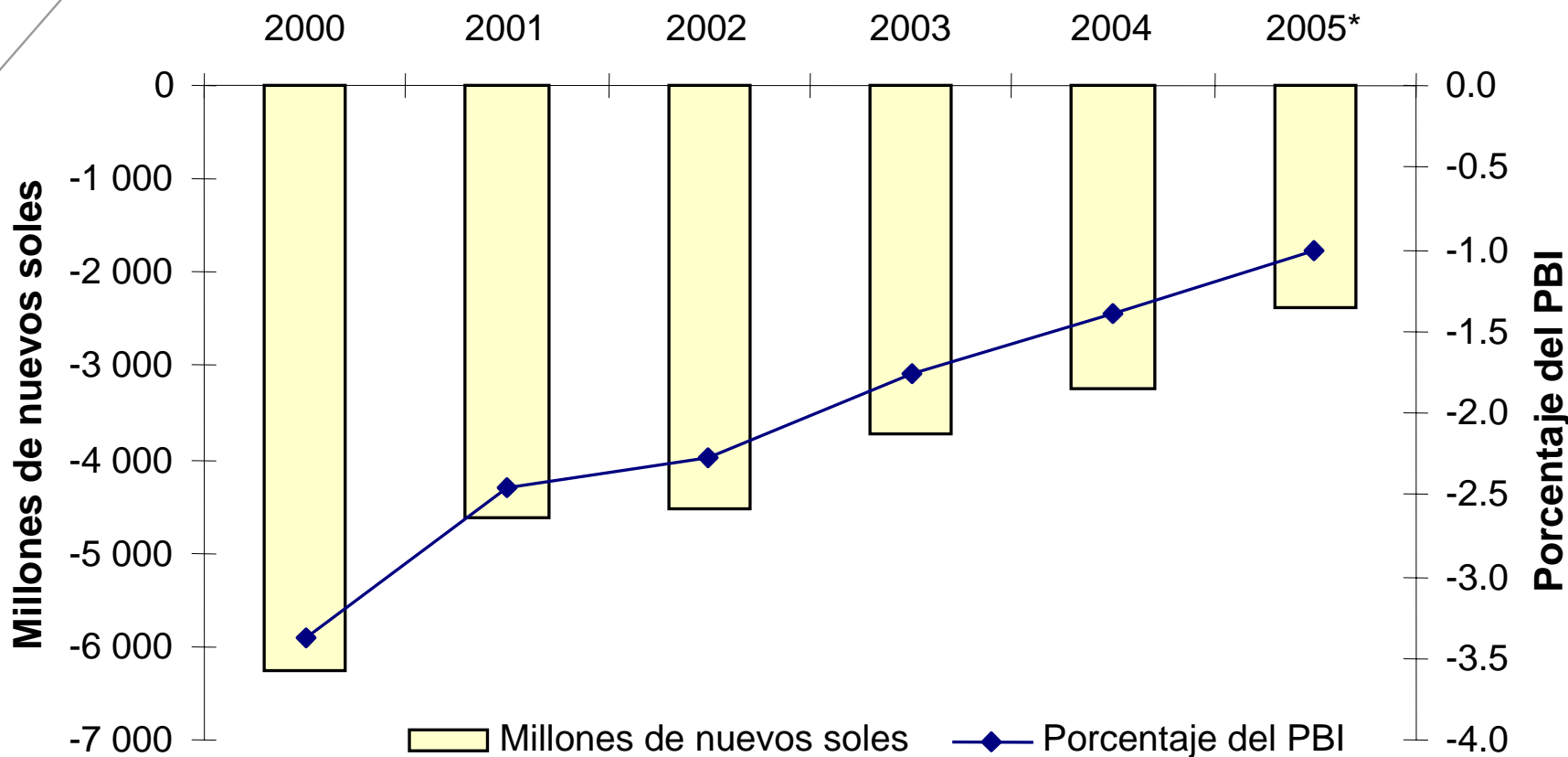


(1) El Sector Público No Financiero es el conjunto de todas las instituciones y organismos del Gobierno Nacional, de los Gobiernos Regionales, de los Gobiernos Locales y demás instancias descentralizadas, de derecho público o privado, las empresas públicas no financieras en las que el Estado ejerza el control accionario, así como los organismos e instituciones constitucionalmente autónomos. Se excluye a COFIDE, al Banco de la Nación y al Banco Central de Reserva.

(2) Proyectado según Marco Macroeconómico Multianual 2005-2007

Fuente: BCRP y MEF. Elaboración: CAD Ciudadanos al Día

# Evolución del Déficit Fiscal

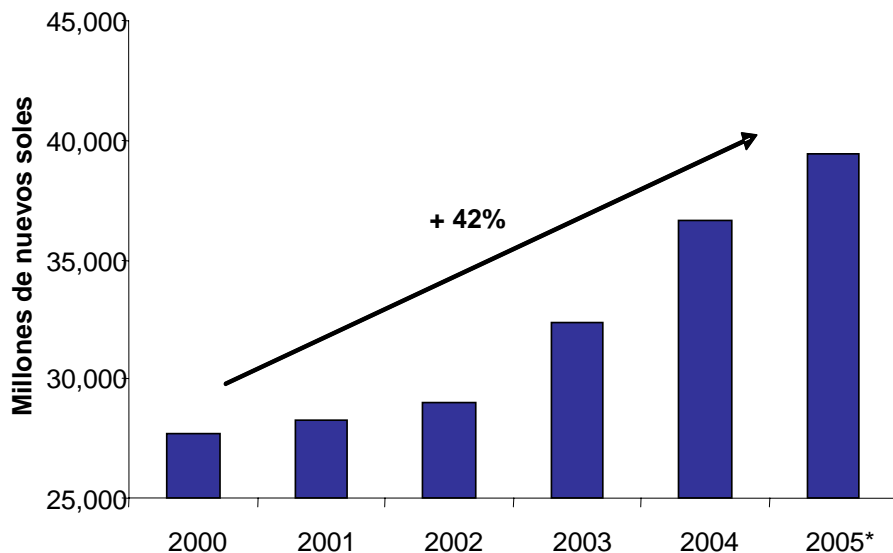


\* Proyectado según Marco Macroeconómico Multianual 2005-2007

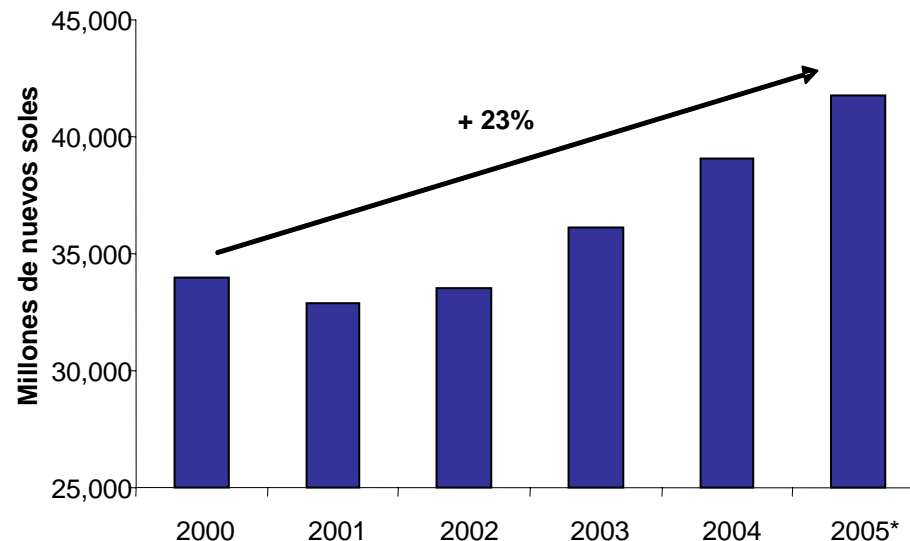
Fuente: BCRP y MEF. Elaboración: CAD Ciudadanos al Día

# Ingresos y Gastos del Sector Público No Financiero


## Ingresos



## Gastos



\* Proyectado según Marco Macroeconómico Multianual 2005-2007  
 Fuente: BCRP y MEF  
 Elaboración: CAD Ciudadanos al Día



# Perú vs. América Latina

# Ratios de Sostenibilidad de la Deuda Pública de las Principales Economías Latinoamericanas (2003)

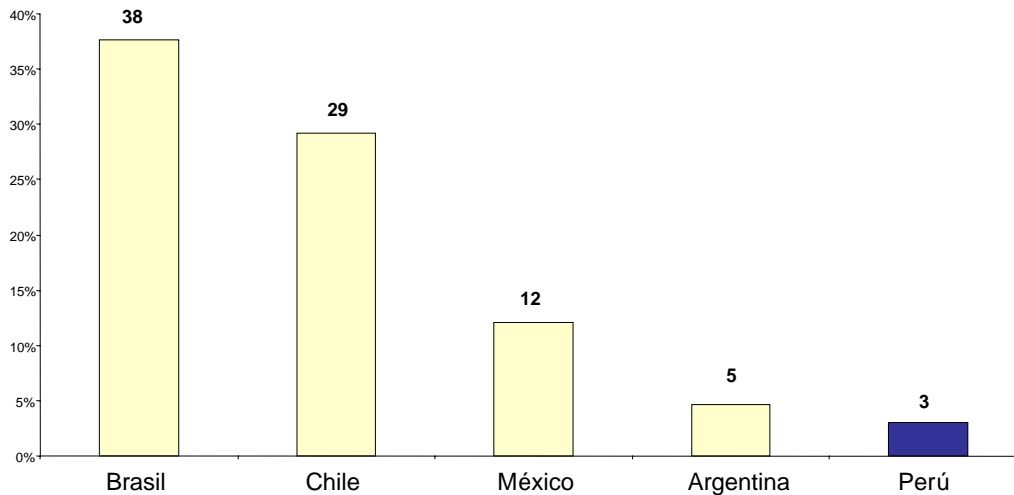
Nivel	País	Ratio DPE/Exportaciones	Ratio DPT/PBI (%)
1 Sostenible	Chile	0.19	15
	México	0.51	15
2 Intermedio	Colombia	1.15	52
	Venezuela	1.18	46
	Paraguay	1.38	40
	Ecuador	1.69	52
	<b>Perú 2004</b>	<b>1.95</b>	<b>45</b>
3 Vulnerable	<b>Perú 2003</b>	<b>2.53</b>	<b>48</b>
	Bolivia	2.93	84
	Brasil	2.96	189
	Argentina	3.28	138
	Uruguay	3.60	120

Fuente: Páginas web de los Ministerios de Finanzas y Bancos Centrales de Reserva de los respectivos países, y del Banco Mundial.  
Elaboración: CAD Ciudadanos al Día

# Mercado Doméstico de Deuda

## Ratio Bonos Públicos Domésticos/PBI

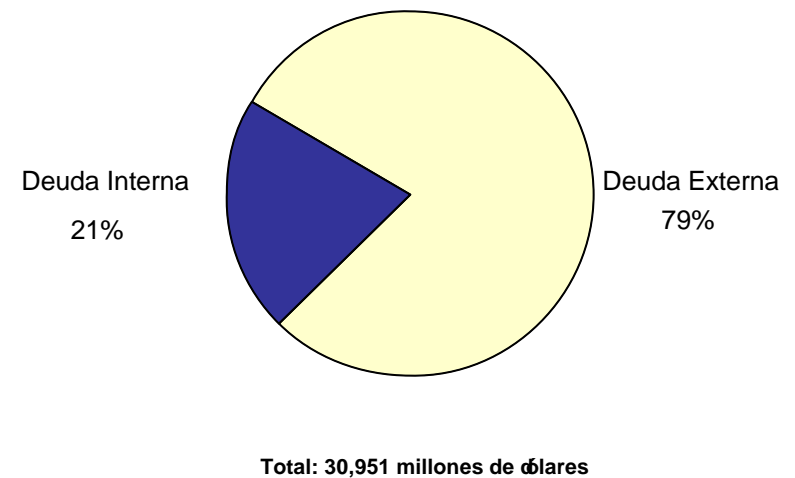
Principales Economías Latinoamericanas  
(2002)



Fuente: Pietro Masci y Benjamin M. Rowland, Developing Bond Markets in Latin America and the Caribbean, 2003.  
 Elaboración: CAD Ciudadanos al Día

## Distribución de la Deuda Pública

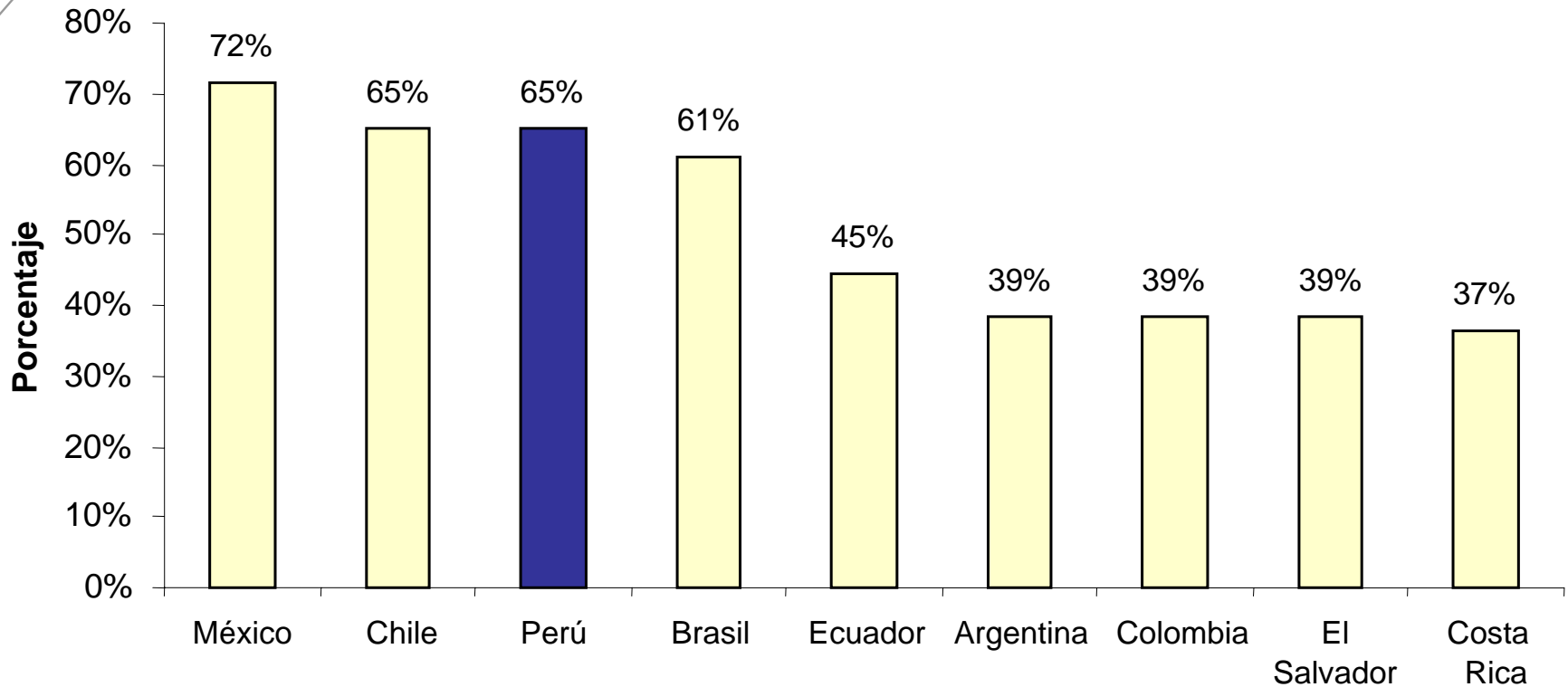
Saldo Adeudado al 31 de Diciembre de 2004



Fuente: BCRP  
 Elaboración: CAD Ciudadanos al Día

# Nivel de Transparencia de la Deuda Pública

Principales Economías Latinoamericanas  
(2003)



Fuente: Índice Latinoamericano de Transparencia  
Elaboración: CAD Ciudadanos al Día

# Mecanismos de Transparencia de la Deuda Pública

	2000	2005
<b><u>Legislación</u></b>		
Constitución Política del Perú	✓	✓
Ley de Gestión Presupuestaria del Estado	✓	✓
Ley de Responsabilidad y Transparencia Fiscal*	✓	✓
Ley Marco de la Administración Financiera del Sector Público	No	✓
Ley de Transparencia y Acceso a la Información	No	✓
<b><u>Boletines</u></b>		
Nota Semanal del BCRP (trimestral)	✓	✓
<b><u>Portales de Información</u></b>		
Portal del BCRP	✓	✓
Portal de Transparencia Económica	No	✓
Módulo de Deuda de la DNEP	No	✓
<b>Total</b>	<b>56%</b>	<b>100%</b>


\* Antes Ley de Prudencia y Transparencia Fiscal

Fuente: BCRP, MEF y Legislación Peruana

Elaboración: CAD Ciudadanos al Día



**+ 79%**

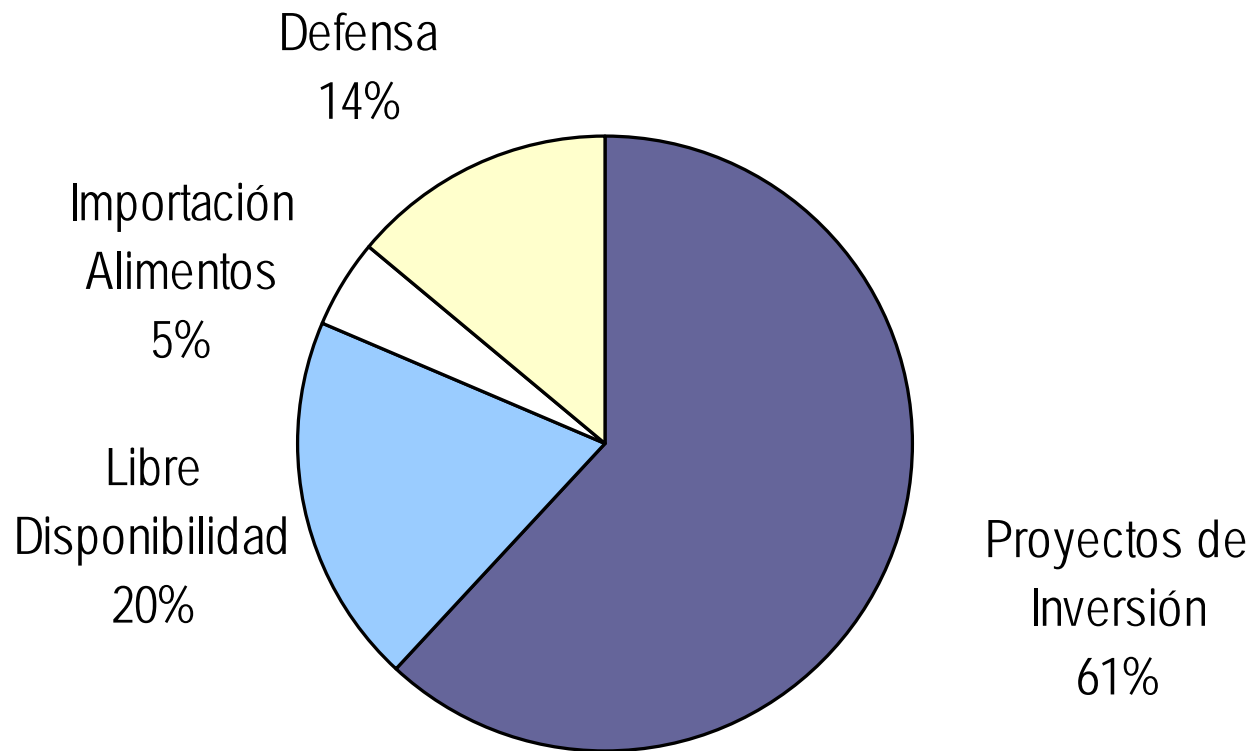


# Uso de Fondos

# Uso de fondos según tipo de Proyecto

## Préstamos / Deuda Externa

(1970-2002)



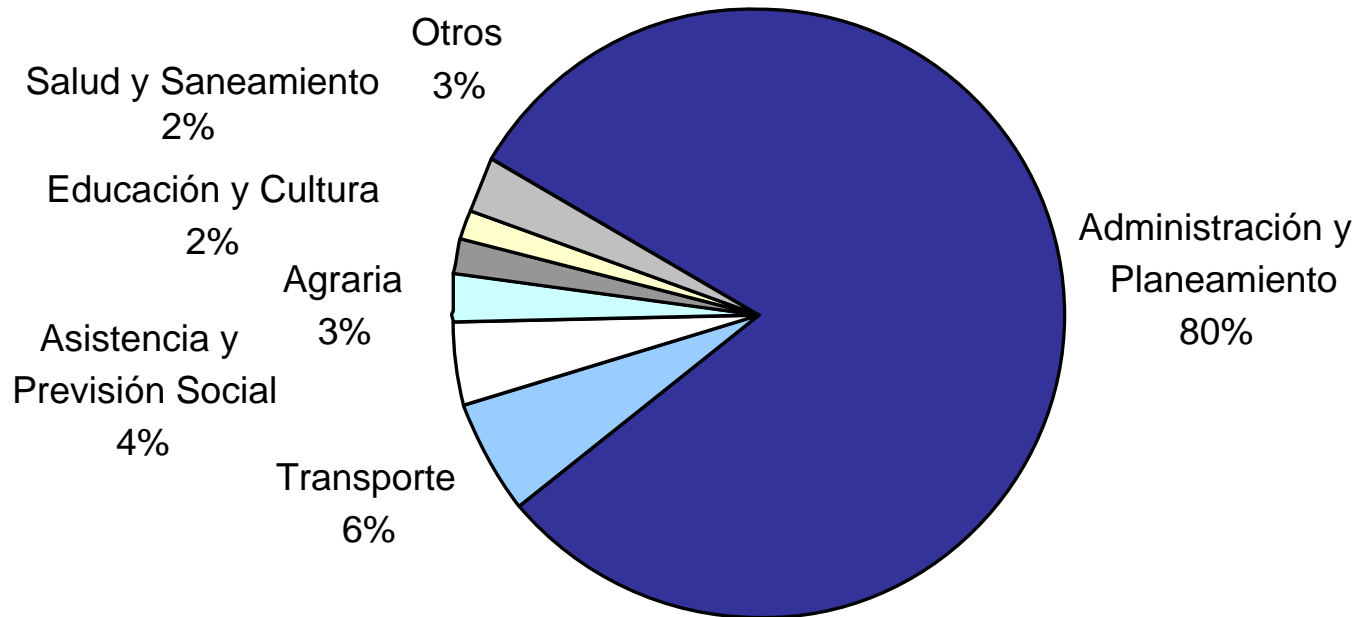
Fuente: MEF

Elaboración: CAD Ciudadanos al Día


# Uso de Fondos según función del Estado

## Ingresos por endeudamiento total

(2000-2005)



Fuente: MEF  
Elaboración: CAD Ciudadanos al Día



# Medidas Concretas

# ¿Qué hacer?

## 1) **Controlar el Déficit Fiscal**

- ✓ Controlar pasivos contingentes y nuevas partidas
- ✓ Evitar créditos atados

## 2) **Transparentar el uso de los recursos públicos**

- ✓ Especialmente de recursos de libre disponibilidad
- ✓ Condicionalidades para el desarrollo
- ✓ Código de Ética y Certificación

## 3) **Reducir Riesgos y garantizar Sostenibilidad**

- ✓ Diversificación de fuentes y costo de financiamiento
- ✓ Promover mercado doméstico de deuda
- ✓ Cumplir Art.78 Constitución: Reperfilar la deuda

## 4) **Balance del Estado**

## 5) **Responsabilidad ciudadana**



...ciudadanía  
**día a día!**

[www.ciudadanosaldia.org](http://www.ciudadanosaldia.org)

© CAD 2005