

Transferencias


A continuación, les presentamos todas las transferencias en distintos rubros que están recibiendo los Gobiernos Regionales y Locales con el fin de hacer una vigilancia ciudadana informada y exigir un mejor servicio público por parte de nuestras autoridades.

Transferencias a Gobiernos Regionales Datos para el 2007

 Transferencias de Canon Minero a los Gobiernos Regionales 2007		
	Gobierno Regional	Nuevos Soles
1	Ancash	407,087,589
2	Tacna	193,312,385
3	Cajamarca	146,403,234
4	Moquegua	121,889,628
5	Pasco	89,703,105
6	La Libertad	70,849,587
7	Cusco	68,221,256
8	Lima	46,080,488
9	Arequipa	39,363,190
10	Puno	35,993,204
11	Junin	27,676,934
12	Ica	16,593,516
13	Huancavelica	9,325,052
14	Apurimac	5,767,403
15	Ayacucho	5,414,689
16	Lima Metropolitana (Régimen Especial)	2,895,304
17	Huanuco	2,617,584
18	San Martin	41,002
19	Madre de Dios	10,728
20	Amazonas	1,926
21	Piura	1,745
22	Lambayeque	768
23	Callao	42

Fuente: MEF

Elaboración: CAD Ciudadanos al Día

 Transferencias de Canon y Sobre Canon Petrolero a los Gobiernos Regionales		
2007		
	Gobierno Regional	Nuevos Soles
1	Loreto	134,461,939
2	Ucayali	49,260,860
3	Piura	47,209,384
4	Tumbes	11,802,346

Fuente: MEF

Elaboración: CAD Ciudadanos al Día

 Transferencias de Canon Hidroenergético a los Gobiernos Regionales		
2007		
	Gobierno Regional	Nuevos Soles
1	Huancavelica	13,388,002
2	Lima	8,654,990
3	Ancash	5,184,748
4	Junin	4,123,662
5	Lima Metropolitana (Régimen Especial)	2,585,170
6	Cajamarca	1,728,755
7	Cusco	1,071,031
8	Pasco	754,240
9	Arequipa	624,618
10	Piura	65,023

Fuente: MEF

Elaboración: CAD Ciudadanos al Día

 Transferencias de Canon Pesquero a los Gobiernos Regionales		
2007		
	Gobierno Regional	Nuevos Soles
1	Ancash	4,559,830
2	Lima	2,828,734
3	La Libertad	1,611,335
4	Piura	1,513,043
5	Ica	1,195,080
6	Moquegua	1,032,142
7	Callao	946,010
8	Arequipa	413,412
9	Tumbes	33,777
10	Tacna	8,998

Fuente: MEF

Elaboración: CAD Ciudadanos al Día

 Transferencias de Canon Forestal a los Gobiernos Regionales		
2007		
	Gobierno Regional	Nuevos Soles
1	Ucayali	540,670
2	Madre de Dios	484,300
3	Loreto	330,532
4	Huanuco	114,202
5	San Martin	110,492
6	Junin	55,394
7	Amazonas	36,133
8	Cajamarca	34,639
9	Pasco	25,383
10	Piura	16,762
11	Lambayeque	14,983
12	Ancash	14,708
13	La Libertad	11,329
14	Cusco	10,381
15	Lima	9,387
16	Puno	6,162
17	Arequipa	3,898
18	Tumbes	2,206
19	Moquegua	1,599
20	Apurimac	1,502
21	Ica	1,372
22	Tacna	399
23	Ayacucho	298
24	Huancavelica	165

Fuente: MEF

Elaboración: CAD Ciudadanos al Día

 Transferencias de Regalías Mineras a los Gobiernos Regionales		
PIA 2007		
	Gobierno Regional	Nuevos Soles
1	Moquegua	16,770,717
2	Tacna	16,743,012
3	Pasco	9,041,352
4	Junin	5,072,460
5	Puno	4,836,160
6	La Libertad	3,317,949
7	Lima	2,501,461
8	Arequipa	1,919,795
9	Ica	1,686,750
10	Huancavelica	695,840
11	Huanuco	539,827
12	Apurimac	342,013
13	Lima Metropolitana (Régimen Especial)	206,635
14	Ayacucho	201,123
15	Cajamarca	164,201

16	Ancash	137,599
17	San Martin	1,979
18	Piura	191

Fuente: MEF

Elaboración: CAD Ciudadanos al Día

 Transferencias de Fondo de Camisea a los Gobiernos Regionales PIA 2007		
	Gobierno Regional	Nuevos Soles
1	Ayacucho	9,965,746
2	Huancavelica	6,750,957
3	Lima	5,735,621
4	Ica	4,992,872
5	Ucayali	2,530,408


Fuente: MEF

Elaboración: CAD Ciudadanos al Día

 Transferencias de Fondo de Compensación Regional a los Gobiernos Regionales PIA 2007		
	Gobierno Regional	Nuevos Soles
1	Arequipa	39,525,942
2	Piura	38,234,494
3	La Libertad	37,887,361
4	San Martin	37,361,726
5	Cusco	33,944,469
6	Huancavelica	30,795,218
7	Huanuco	30,761,049
8	Puno	29,177,991
9	Junin	28,241,819
10	Ayacucho	26,767,139
11	Amazonas	23,619,227
12	Pasco	22,850,745
13	Ica	20,685,552
14	Lambayeque	20,428,784
15	Apurimac	20,193,172
16	Tacna	18,133,177
17	Madre de Dios	15,713,251
18	Tumbes	15,503,439
19	Lima	12,554,590
20	Lima Metropolitana (Régimen Especial)	11,919,123
21	Moquegua	11,701,034
22	Ucayali	9,260,423
23	Cajamarca	5,485,267
24	Ancash	5,461,851
25	Loreto	4,052,222
26	Callao	1,060,010

Fuente: MEF

Elaboración: CAD Ciudadanos al Día

 Transferencias de Canon Gasífero a los Gobiernos Regionales PIA 2007		
	Gobierno Regional	Nuevos Soles
1	Cusco	136'756,185

Fuente: MEF

Elaboración: CAD Ciudadanos al Día

 Renta de Aduanas a los Gobiernos Regionales PIA 2007		
	Gobierno Regional	Nuevos Soles
1	La Libertad	88'791,553

Fuente: MEF

Elaboración: CAD Ciudadanos al Día

Transferencias a Provincias Datos para el 2007

 Las 20 provincias que más Canon Minero reciben 2007			
	Departamento	Provincia	Nuevos Soles
1	Ancash	Huari	552,221,696
2	San Martin	Jorge Basadre	286,772,727
3	Moquegua	Mariscal Nieto	259,700,623
4	San Martin	Tacna	255,044,593
5	Cajamarca	Cajamarca	234,527,132
6	Pasco	Pasco	187,487,418
7	Ancash	Santa	158,210,056
8	Ancash	Huaraz	132,842,253
9	Cusco	Espinar	103,034,681
10	Arequipa	Arequipa	72,198,038
11	Moquegua	General Sanchez Cerro	54,077,155
12	Moquegua	Ilo	51,548,891
13	Pasco	Oxapampa	50,180,702
14	Ancash	Yungay	44,382,475
15	La Libertad	Santiago De Chuco	41,045,856
16	Ancash	Huaylas	40,302,293
17	La Libertad	Sanchez Carrion	38,386,104
18	La Libertad	Otuzco	35,997,560
19	Lima	Huarochiri	35,946,714
20	Ancash	Carhuaz	34,868,543

Fuente: MEF

Elaboración: CAD Ciudadanos al Día

 Las 20 provincias que más Canon Petrolero reciben 2007			
	Departamento	Provincia	Nuevos Soles
1	Piura	Talara	59,873,331
2	Loreto	Maynas	36,727,762
3	Ucayali	Coronel Portillo	18,366,722
4	Piura	Paíta	16,677,458
5	Piura	Piura	14,917,393
6	Piura	Huancabamba	14,752,933
7	Piura	Morropón	14,752,933
8	Piura	Sullana	14,752,933
9	Piura	Ayabaca	14,752,933
10	Piura	Sechura	14,752,933
11	Loreto	Loreto	14,035,861
12	Tumbes	Zarumilla	13,769,404
13	Tumbes	Tumbes	13,769,404
14	Tumbes	Contralmirante Villar	13,769,404
15	Loreto	Ucayali	13,498,014
16	Loreto	Requena	12,019,760
17	Loreto	Mariscal Ramon Castilla	10,922,447
18	Loreto	Alto Amazonas	10,643,180
19	Ucayali	Atalaya	8,821,483
20	Ucayali	Purus	5,642,263

Fuente: MEF

Elaboración: CAD Ciudadanos al Día

 Las provincias que reciben Canon Gasífero* 2007			
	Departamento	Provincia	Nuevos Soles
1	Cusco	La Convencion	226,950,423
2	Cusco	Cusco	30,394,969
3	Cusco	Chumbivilcas	20,247,764
4	Cusco	Quispicanchi	18,953,101
5	Cusco	Canchis	17,197,240
6	Cusco	Anta	16,729,338
7	Cusco	Espinar	13,775,580
8	Cusco	Paucartambo	13,308,538
9	Cusco	Calca	12,465,913
10	Cusco	Urubamba	12,077,614
11	Cusco	Canas	10,915,211
12	Cusco	Paruro	9,893,401
13	Cusco	Acomayo	7,359,465

*Solo las provincias de Cusco reciben Canon Gasífero

Fuente: MEF

Elaboración: CAD Ciudadanos al Día

 Las 20 provincias que más Canon Hidroenergético reciben 2007			
	Departamento	Provincia	Nuevos Soles
1	Lima	Huarochiri	14,838,670
2	Huancavelica	Tayacaja	14,832,523
3	Huancavelica	Huancavelica	14,607,838
4	Ancash	Huaylas	7,452,728
5	Lima	Lima	6,318,399
6	Junin	Jauja	4,388,135
7	Huancavelica	Acobamba	3,204,816
8	Lima	Huaura	2,794,825
9	Lima	Cañete	2,729,875
10	Lima	Huaral	2,606,036
11	Huancavelica	Angaraes	2,582,598
12	Huancavelica	Churcampa	2,184,989
13	Junin	Chanchamayo	2,005,654
14	Lima	Barranca	2,003,880
15	Huancavelica	Huaytara	1,659,175
16	Ancash	Santa	1,631,548
17	Cusco	Urubamba	1,594,031
18	Junin	Huancayo	1,579,200
19	Junin	Satipo	1,575,721
20	Arequipa	Arequipa	1,403,872

Fuente: MEF

Elaboración: CAD Ciudadanos al Día

 Las 20 provincias que más Canon Pesquero reciben 2007			
	Departamento	Provincia	Nuevos Soles
1	Ancash	Santa	7,035,674
2	Callao	Callao	2,838,032
3	Lima	Huaral	2,457,968
4	La Libertad	Ascope	2,443,083
5	Lima	Huaura	2,238,170
6	Moquegua	Ilo	1,969,138
7	Lima	Barranca	1,813,501
8	Ica	Pisco	1,569,585
9	Piura	Sechura	1,448,479
10	Ica	Chincha	943,892
11	Lima	Cañete	909,359
12	Piura	Paita	906,821
13	Ancash	Huaraz	888,769
14	Ancash	Huarmey	836,544
15	Piura	Piura	834,932
16	Ica	Ica	820,941
17	La Libertad	Trujillo	728,341
18	Moquegua	Mariscal Nieto	724,196
19	Ancash	Huari	665,593
20	Ancash	Casma	605,909


Fuente: MEF

Elaboración: CAD Ciudadanos al Día

 Las 20 provincias que más Canon Forestal reciben 2007			
	Departamento	Provincia	Nuevos Soles
1	Ucayali	Coronel Portillo	1,130,914
2	Madre De Dios	Tahuamanu	729,481
3	Madre De Dios	Tambopata	473,582
4	Ucayali	Atalaya	352,653
5	Loreto	Maynas	308,252
6	Loreto	Requena	296,450
7	Madre De Dios	Manu	249,838
8	Ucayali	Padre Abad	130,023
9	Loreto	Alto Amazonas	115,403
10	Junin	Satipo	93,342
11	San Martin	Mariscal Caceres	89,845
12	Loreto	Mariscal Ramon Castilla	88,423
13	Loreto	Datem Del Marañon	84,108
14	Huanuco	Puerto Inca	80,623
15	Huanuco	Leoncio Prado	76,388
16	San Martin	Bellavista	56,281
17	Loreto	Loreto	52,394
18	Pasco	Oxapampa	48,881
19	Loreto	Ucayali	46,563
20	Huanuco	Huanuco	43,355

Fuente: MEF

Elaboración: CAD Ciudadanos al Día

 Las 20 provincias que más Regalías Mineras reciben PIA 2007			
	Departamento	Provincia	Nuevos Soles
1	Moquegua	Mariscal Nieto	66,250,124
2	San Martin	Jorge Basadre	44,293,968
3	San Martin	Tacna	34,935,296
4	Pasco	Pasco	33,860,991
5	Junin	Yauli	11,998,771
6	Moquegua	General Sanchez Cerro	11,754,880
7	Moquegua	Ilo	11,438,827
8	Puno	Carabaya	8,149,515
9	Pasco	Oxapampa	7,732,067
10	Pasco	Daniel Alcides Carrion	6,627,484
11	La Libertad	Pataz	5,533,276
12	La Libertad	Santiago De Chuco	5,050,826
13	Ica	Nazca	4,850,510
14	Puno	Melgar	4,486,947
15	Junin	Chanchamayo	4,050,030
16	Junin	Huancayo	3,520,193
17	Puno	Puno	3,261,703
18	Lima	Huarochoiri	3,256,902
19	Arequipa	Castilla	3,166,129
20	Arequipa	Arequipa	2,997,779

Fuente: MEF

Elaboración: CAD Ciudadanos al Día

 Las 20 provincias que más Fondo de Camisea reciben PIA 2007			
	Departamento	Provincia	Nuevos Soles
1	Ucayali	Atalaya	11,678,808
2	Ayacucho	Huamanga	6,260,447
3	Lima	Cañete	4,123,010
4	Ayacucho	La Mar	3,979,468
5	Huancavelica	Huancavelica	3,730,804
6	Ica	Pisco	3,225,499
7	Huancavelica	Tayacaja	2,932,178
8	Huancavelica	Huaytara	2,534,214
9	Lima	Huaura	2,463,627
10	Ica	Ica	2,422,473
11	Ica	Chincha	2,355,002
12	Huancavelica	Acobamba	2,014,858
13	Lima	Huaral	2,000,978
14	Ucayali	Coronel Portillo	1,946,469
15	Ucayali	Padre Abad	1,946,469
16	Ayacucho	Lucanas	1,891,446
17	Ayacucho	Huanta	1,796,786
18	Lima	Barranca	1,586,720
19	Lima	Huarochari	1,418,267
20	Huancavelica	Angaraes	1,381,962

Fuente: MEF

Elaboración: CAD Ciudadanos al Día

 Las 20 provincias que más Renta de Aduanas reciben PIA 2007			
	Departamento	Provincia	Nuevos Soles
1	Callao	Callao	88,791,552
2	Arequipa	Islay	10,291,823
3	San Martín	Tacna	6,313,007
4	Piura	Talara	3,811,467
5	Moquegua	Ilo	2,757,579
6	La Libertad	Trujillo	2,440,151
7	Piura	Paíta	1,535,651
8	Ica	Pisco	1,363,783
9	Loreto	Maynas	1,256,836
10	Puno	Chucuito	1,156,896
11	Tumbes	Zarumilla	616,320
12	Ancash	Santa	611,094
13	Lima	Lima	101,273
14	Madre De Dios	Tambopata	29,578
15	Piura	Ayabaca	23,396
16	San Martín	San Martín	19,231
17	Arequipa	Arequipa	16,998
18	Ucayali	Coronel Portillo	14,717
19	Cusco	Cusco	3,425
20	Lambayeque	Chiclayo	1,816

Fuente: MEF

Elaboración: CAD Ciudadanos al Día

 Las 20 provincias que más Foncomun reciben PIA 2007			
	Departamento	Provincia	Nuevos Soles
1	Lima	Lima	317,474,434
2	Piura	Piura	78,822,343
3	Arequipa	Arequipa	58,469,181
4	Loreto	Maynas	58,050,355
5	Lambayeque	Chiclayo	50,115,072
6	Junin	Huancayo	48,388,498
7	Ucayali	Coronel Portillo	40,122,336
8	Puno	Puno	35,673,028
9	La Libertad	Trujillo	35,015,433
10	Callao	Callao	34,849,684
11	Cajamarca	Cajamarca	33,969,540
12	Cusco	Cusco	32,102,978
13	Lambayeque	Lambayeque	30,251,489
14	Huanuco	Huanuco	29,923,780
15	Huancavelica	Huancavelica	28,716,512
16	Puno	San Roman	28,086,344
17	Ayacucho	Huamanga	27,398,369
18	Puno	Azangaro	26,609,819
19	Cusco	La Convencion	25,320,573
20	Piura	Sullana	25,019,951

Fuente: MEF

Elaboración: CAD Ciudadanos al Día

 Las 20 provincias que más transferencias por Vaso de Leche reciben PIA 2007			
	Departamento	Provincia	Nuevos Soles
1	Lima	Lima	100,346,940
2	Loreto	Maynas	8,815,138
3	Piura	Piura	7,807,033
4	Callao	Callao	7,193,701
5	Arequipa	Arequipa	7,084,008
6	Lambayeque	Chiclayo	6,800,581
7	La Libertad	Trujillo	6,025,776
8	Junin	Huancayo	5,589,094
9	Ucayali	Coronel Portillo	5,155,127
10	Huanuco	Huanuco	4,383,811
11	Cajamarca	Cajamarca	3,683,310
12	Cusco	Cusco	3,486,488
13	Ancash	Santa	3,466,866
14	Piura	Sullana	3,358,324
15	Cajamarca	Chota	3,259,605
16	Cusco	La Convencion	3,187,593
17	Cajamarca	Jaen	3,178,397
18	Cajamarca	Cutervo	2,954,681
19	Lambayeque	Lambayeque	2,832,607
20	Huancavelica	Huancavelica	2,826,592

Fuente: MEF


Elaboración: CAD Ciudadanos al Día

Transferencias a Distritos
Datos para el 2007

 Los 20 distritos que más Canon Minero reciben				
2007				
	Departamento	Provincia	Distrito	Nuevos Soles
1	Ancash	Huari	San Marcos	211,251,661
2	Tacna	Jorge Basadre	Ilabaya	139,060,342
3	Moquegua	Mariscal Nieto	Moquegua	129,694,480
4	Cajamarca	Cajamarca	Cajamarca	87,726,784
5	Tacna	Jorge Basadre	Ite	78,303,855
6	Ancash	Santa	Chimbote	77,760,065
7	Tacna	Tacna	Tacna	74,931,553
8	Tacna	Tacna	Coronel Gregorio Albarracin Lanchipa	73,608,398
9	Tacna	Jorge Basadre	Locumba	69,408,531
10	Moquegua	Mariscal Nieto	Torata	64,384,748
11	Ancash	Huari	Chavin De Huantar	58,691,207
12	Ancash	Huari	Huari	57,303,130
13	Cusco	Espinar	Espinar	54,728,694
14	Ancash	Huaraz	Independencia	53,455,204
15	Moquegua	Ilo	Ilo	50,071,269
16	Cajamarca	Cajamarca	Los Baños Del Inca	43,516,119
17	Cajamarca	Cajamarca	Encañada	41,962,961
18	Ancash	Santa	Nuevo Chimbote	38,896,281
19	Ancash	Huaraz	Huaraz	32,321,198
20	Tacna	Tacna	Ciudad Nueva	32,056,467

Fuente: MEF

Elaboración: CAD Ciudadanos al Día

 Los 20 distritos que más Canon Petrolero reciben				
2007				
	Departamento	Provincia	Distrito	Nuevos Soles
1	Piura	Talara	Pariñas	28,482,050
2	Piura	Talara	El Alto	13,021,081
3	Ucayali	Coronel Portillo	Calleria	12,581,693
4	Loreto	Maynas	Iquitos	9,834,650
5	Tumbes	Contralmirante Villar	Zorritos	9,498,583
6	Piura	Paita	Paita	8,541,933
7	Tumbes	Tumbes	Tumbes	8,302,061
8	Piura	Sullana	Sullana	6,997,266
9	Piura	Morropón	Chulucanas	6,763,678
10	Piura	Sechura	Sechura	6,269,951
11	Loreto	Maynas	San Juan Bautista	6,090,609
12	Piura	Talara	La Brea	5,886,338
13	Piura	Talara	Lobitos	5,866,432
14	Tumbes	Zarumilla	Aguas Verdes	5,737,658
15	Ucayali	Purus	Purus	5,642,263
16	Loreto	Alto Amazonas	Yurimaguas	5,130,344
17	Loreto	Ucayali	Contamana	4,975,299
18	Tumbes	Zarumilla	Zarumilla	4,920,105
19	Loreto	Loreto	Nauta	4,671,932
20	Piura	Huancabamba	Huarmaca	4,522,574

Fuente: MEF

Elaboración: CAD Ciudadanos al Día

 Los 20 distritos que más Canon Gasífero reciben 2007				
	Departamento	Provincia	Distrito	Nuevos Soles
1	Cusco	La Convencion	Echarate	103,833,525
2	Cusco	La Convencion	Pichari	22,326,125
3	Cusco	La Convencion	Kimbiri	21,912,474
4	Cusco	La Convencion	Quellouno	19,955,106
5	Cusco	La Convencion	Vilcabamba	18,342,522
6	Cusco	La Convencion	Santa Ana	15,956,213
7	Cusco	Cusco	Cusco	9,024,769
8	Cusco	Cusco	San Sebastian	7,745,392
9	Cusco	La Convencion	Ocobamba	7,700,320
10	Cusco	Canchis	Sicuaní	7,683,869
11	Cusco	La Convencion	Santa Teresa	6,587,433
12	Cusco	La Convencion	Huayopata	6,404,896
13	Cusco	Cusco	Santiago	6,296,010
14	Cusco	Chumbivilcas	Santo Tomas	5,748,587
15	Cusco	Espinar	Espinar	5,081,019
16	Cusco	Anta	Anta	4,776,485
17	Cusco	Paucartambo	Paucartambo	3,980,636
18	Cusco	La Convencion	Maranura	3,931,810
19	Cusco	Chumbivilcas	Livitaca	3,538,795
20	Cusco	Quispicanchi	Ocongate	3,462,318

Fuente: MEF

Elaboración: CAD Ciudadanos al Día

 Los 20 distritos que más Canon Hidroenergético reciben 2007				
	Departamento	Provincia	Distrito	Nuevos Soles
1	Huancavelica	Huancavelica	Acoria	4,887,112
2	Huancavelica	Tayacaja	Colcabamba	4,281,661
3	Huancavelica	Huancavelica	Yauli	3,098,223
4	Huancavelica	Tayacaja	Pampas	2,520,286
5	Huancavelica	Huancavelica	Huancavelica	2,358,810
6	Ancash	Huaylas	Caraz	1,663,641
7	Huancavelica	Acobamba	Paucara	1,496,013
8	Lima	Huarochoiri	Santa Eulalia	1,364,894
9	Ancash	Huaylas	Pamparomas	1,306,815
10	Ancash	Huaylas	Yuracmarca	1,270,568
11	Lima	Huarochoiri	San Mateo	1,232,467
12	Huancavelica	Angaraes	Lircay	1,156,747
13	Junin	Jauja	Monobamba	1,152,562
14	Lima	Huaral	Huaral	1,100,412
15	Ancash	Huaylas	Huallanca	1,079,636
16	Lima	Huarochoiri	Matucana	1,079,428
17	Lima	Huarochoiri	Chicla	1,016,524
18	Huancavelica	Tayacaja	Huaribamba	1,005,930
19	Lima	Lima	San Juan De Lurigancho	991,069
20	Ancash	Huaylas	Pueblo Libre	913,145


Fuente: MEF

Elaboración: CAD Ciudadanos al Día

 Los 20 distritos que más Canon Pesquero reciben 2007				
	Departamento	Provincia	Distrito	Nuevos Soles
1	Ancash	Santa	Chimbote	3,916,488
2	Moquegua	Ilo	Ilo	1,930,235
3	Callao	Callao	Callao	1,518,446
4	Ancash	Santa	Nuevo Chimbote	1,222,759
5	Callao	Callao	Ventanilla	1,080,668
6	Lima	Huaral	Huaral	982,454
7	Lima	Huaral	Chancay	919,517
8	Piura	Sechura	Sechura	863,209
9	Ancash	Santa	Coishco	792,366
10	La Libertad	Ascope	Razuri	767,051
11	Ancash	Huarmey	Huarmey	610,655
12	Piura	Paita	Paita	572,542
13	Lima	Barranca	Barranca	560,079
14	Lima	Huaura	Huacho	522,963
15	La Libertad	Ascope	Casa Grande	460,978
16	Ica	Pisco	Pisco	455,227
17	Lima	Barranca	Supe Puerto	437,107
18	Moquegua	Mariscal Nieto	Moquegua	391,831
19	Lima	Huaura	Huaura	362,289
20	Lima	Huaura	Vegueta	356,328

Fuente: MEF

Elaboración: CAD Ciudadanos al Día

 Los 20 distritos que más Canon Forestal reciben 2007				
	Departamento	Provincia	Distrito	Nuevos Soles
1	Ucayali	Coronel Portillo	Calleria	599,292
2	Madre De Dios	Tahuamanu	Iberia	418,769
3	Madre De Dios	Tambopata	Tambopata	333,702
4	Ucayali	Coronel Portillo	Yarinacocha	230,773
5	Ucayali	Atalaya	Raymondi	215,374
6	Madre De Dios	Tahuamanu	Tahuamanu	170,486
7	Ucayali	Coronel Portillo	Masisea	158,118
8	Madre De Dios	Tahuamanu	Iñapari	140,226
9	Madre De Dios	Manu	Huepetuhe	126,808
10	Loreto	Requena	Requena	85,715
11	Madre De Dios	Manu	Madre De Dios	78,499
12	Loreto	Maynas	San Juan Bautista	75,591
13	Ucayali	Coronel Portillo	Iparia	69,382
14	Ucayali	Atalaya	Tahuania	66,946
15	Ucayali	Padre Abad	Padre Abad	62,566
16	Ucayali	Atalaya	Sepahua	58,544
17	Loreto	Alto Amazonas	Yurimaguas	55,410
18	Ucayali	Coronel Portillo	Campoverde	54,870
19	Loreto	Requena	Alto Tapiche	53,252
20	Ucayali	Padre Abad	Irazola	53,078


Fuente: MEF

Elaboración: CAD Ciudadanos al Día

 Los 20 distritos que más Fondo de Camisea reciben PIA 2007				
	Departamento	Provincia	Distrito	Nuevos Soles
1	Ucayali	Atalaya	Raymondi	6,025,313
2	Huancavelica	Huancavelica	Huancavelica	2,335,625
3	Ucayali	Atalaya	Sepahua	2,138,137
4	Ayacucho	Huamanga	Ayacucho	2,048,804
5	Ucayali	Atalaya	Tahuania	1,897,421
6	Huancavelica	Tayacaja	Pampas	1,740,975
7	Ayacucho	Huamanga	Vinchos	1,647,647
8	Ucayali	Atalaya	Yurua	1,617,937
9	Ica	Ica	Ica	1,552,829
10	Ayacucho	La Mar	Anco	1,552,585
11	Lima	Huaura	Huacho	1,508,132
12	Lima	Cañete	San Vicente De Cañete	1,473,083
13	Ayacucho	La Mar	San Miguel	1,430,181
14	Lima	Huaral	Huaral	1,406,258
15	Huancavelica	Acobamba	Acobamba	1,221,329
16	Ayacucho	Huanta	Huanta	1,192,198
17	Ayacucho	Lucanas	Puquio	1,172,188
18	Lima	Barranca	Barranca	1,081,325
19	Ucayali	Padre Abad	Padre Abad	989,504
20	Huancavelica	Angaraes	Lircay	984,207

Fuente: MEF

Elaboración: CAD Ciudadanos al Día

 Los 20 distritos que más Renta de Aduanas reciben PIA 2007				
	Departamento	Provincia	Distrito	Nuevos Soles
1	Callao	Callao	Callao	27,227,209
2	Callao	Callao	Ventanilla	22,511,207
3	Callao	Callao	Bellavista	10,862,968
4	Callao	Callao	La Perla	10,176,994
5	Callao	Callao	Carmen De La Legua Reynoso	9,299,324
6	Callao	Callao	La Punta	8,713,850
7	Arequipa	Islay	Mollendo	3,010,704
8	Arequipa	Islay	Cocachacra	2,010,616
9	Arequipa	Islay	Punta De Bombon	1,602,564
10	Piura	Talara	Pariñas	1,530,233
11	Moquegua	Ilo	Ilo	1,529,081
12	Tacna	Tacna	Tacna	1,484,323
13	Arequipa	Islay	Dean Valdivia	1,408,048
14	Arequipa	Islay	Islay	1,274,226
15	Arequipa	Islay	Mejia	985,665
16	Tacna	Tacna	Coronel Gregorio Albarracin Lanchipa	920,538
17	Tacna	Tacna	Alto De La Alianza	686,217
18	Tacna	Tacna	Ciudad Nueva	682,709
19	Moquegua	Ilo	Pacocha	614,365
20	Moquegua	Ilo	El Algarrobal	614,133

Fuente: MEF

Elaboración: CAD Ciudadanos al Día

 Los 20 distritos que más transferencias por Vaso de Leche reciben PIA 2007				
	Departamento	Provincia	Distrito	Nuevos Soles
1	Lima	Lima	Comas	12,358,547
2	Lima	Lima	San Juan De Lurigancho	10,588,341
3	Lima	Lima	Villa El Salvador	8,544,751
4	Lima	Lima	San Martin De Porres	7,625,384
5	Lima	Lima	Villa Maria Del Triunfo	7,460,550
6	Lima	Lima	San Juan De Miraflores	5,142,911
7	Lima	Lima	Ate	5,140,510
8	Lima	Lima	El Agustino	4,497,221
9	Callao	Callao	Callao	3,821,138
10	Lima	Lima	Los Olivos	3,762,954
11	Lima	Lima	Carabaylo	3,678,369
12	Lima	Lima	Independencia	3,580,703
13	Lima	Lima	Puente Piedra	3,572,886
14	Ucayali	Coronel Portillo	Calleria	2,986,382
15	Lima	Lima	Chorrillos	2,915,196
16	Lima	Lima	Lima	2,876,672
17	Loreto	Maynas	Iquitos	2,792,290
18	Lima	Lima	Rimac	2,758,500
19	Lima	Lima	Santa Anita	2,723,074
20	Lima	Lima	Lurigancho	2,705,901

Fuente: MEF

Elaboración: CAD Ciudadanos al Día

 Los 20 distritos que más Regalías Mineras reciben PIA 2007				
	Departamento	Provincia	Distrito	Nuevos Soles
1	Tacna	Jorge Basadre	Ilabaya	28,441,597
2	Moquegua	Mariscal Nieto	Moquegua	25,623,304
3	Moquegua	Mariscal Nieto	Torata	25,461,081
4	Moquegua	Ilo	Ilo	11,066,986
5	Tacna	Tacna	Coronel Gregorio Albarracin Lanchipa	10,826,718
6	Tacna	Tacna	Tacna	9,830,671
7	Tacna	Jorge Basadre	Ite	8,062,160
8	Tacna	Jorge Basadre	Locumba	7,790,212
9	Moquegua	Mariscal Nieto	Carumas	5,977,724
10	Pasco	Pasco	Chaupimarca	5,187,174
11	Tacna	Tacna	Ciudad Nueva	4,943,197
12	Pasco	Pasco	Huayllay	4,872,209
13	Pasco	Pasco	Simon Bolivar	4,561,585
14	Pasco	Pasco	Yanacancha	4,251,688
15	Moquegua	Mariscal Nieto	San Cristobal	4,020,833
16	Pasco	Pasco	San Francisco De Asis De Yarusyacan	3,922,253
17	Pasco	Pasco	Paucartambo	3,751,081
18	Junin	Yauli	Yauli	3,699,875
19	Tacna	Tacna	Alto De La Alianza	3,573,044
20	Moquegua	Mariscal Nieto	Samegua	2,892,284

Fuente: MEF

Elaboración: CAD Ciudadanos al Día

 Los 20 distritos que más Foncomun reciben PIA 2007				
	Departamento	Provincia	Distrito	Nuevos Soles
1	Lima	Lima	Lima	73,306,748
2	Piura	Piura	Piura	38,125,993
3	Lima	Lima	San Juan De Lurigancho	34,191,119
4	Puno	San Roman	Juliaca	25,332,094
5	Loreto	Maynas	Iquitos	23,994,725
6	Lambayeque	Chiclayo	Chiclayo	22,774,742
7	Lima	Lima	Ate	21,662,192
8	Ucayali	Coronel Portillo	Calleria	20,637,172
9	Cajamarca	Cajamarca	Cajamarca	19,665,671
10	Puno	Puno	Puno	18,935,447
11	Junin	Huancayo	Huancayo	17,387,073
12	La Libertad	Trujillo	Trujillo	16,984,925
13	Lima	Lima	San Martin De Porres	16,845,284
14	Lima	Lima	Villa Maria Del Triunfo	16,574,668
15	Lima	Lima	Puente Piedra	15,624,136
16	Piura	Sullana	Sullana	15,452,053
17	Callao	Callao	Callao	15,399,259
18	Arequipa	Arequipa	Arequipa	14,834,006
19	Lima	Lima	Villa El Salvador	14,562,820
20	Cusco	Canchis	Sicuani	14,540,088

Fuente: MEF

Elaboración: CAD Ciudadanos al Día