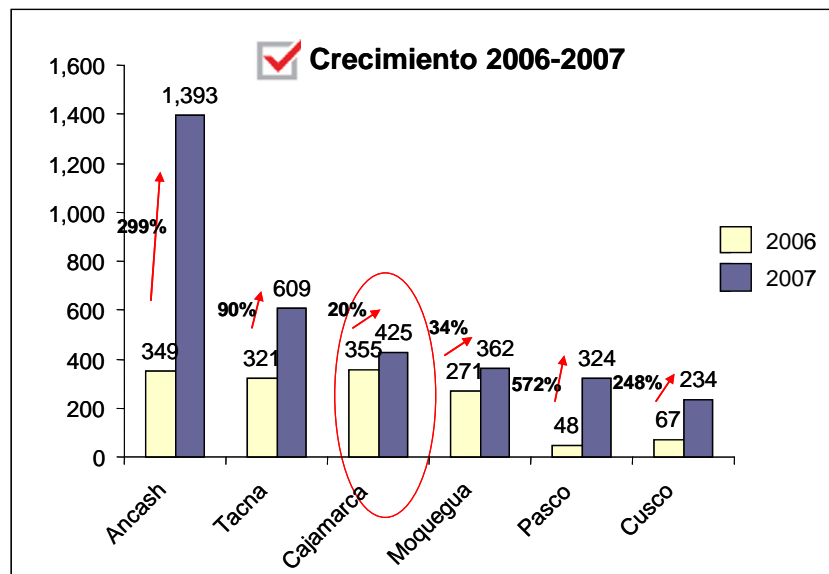


## El Boom del Canon Minero en Cajamarca

- ✓ El departamento de Cajamarca recibió **425 millones** de soles por canon minero correspondientes desde junio del 2007 a mayo del 2008
- ✓ Si el canon minero en Cajamarca se dividiera **por cada habitante**, de acuerdo a esta transferencia a cada uno le tocaría **313 soles** entre junio del 2007 y mayo del 2008
- ✓ El **Gobierno Regional de Cajamarca** recibe: más de 106 millones de soles
- ✓ El **distrito de Cajamarca**, provincia de Cajamarca recibe: más de 66 millones de soles
- ✓ El último 11 de junio el Gobierno depositó en las cuentas de los gobiernos regionales y locales más de **4 mil millones de soles**. Esta es la cifra más alta alguna vez transferida por el Poder Ejecutivo a las regiones.
- ✓ Este año la transferencia se realizó **toda en un solo depósito**, cuando antes se realizaba en varios desembolsos mensuales.





Fuente: MEF  
Elaboración: CAD Ciudadanos al Día

## Recordando...

Cada vez que una **empresa minera** registra utilidades debe pagar Impuesto a la Renta a la **Sunat**. Sobre la base de lo recaudado por Sunat, el **Ministerio de Economía** calcula los montos de canon minero (el 50% del Impuesto a la Renta de tercera categoría pagado por las empresas mineras) y los transfiere a los gobiernos locales (a nivel regional, provincial y distrital) para el desarrollo de proyectos de inversión en la zona. **Sólo en seis años, desde el 2001 hasta el 2007, el monto del canon minero creció en un 5,121%**

## CAD recomienda a la prensa estar alerta

| <input checked="" type="checkbox"/> Departamento de Cajamarca                     |   |
|---|---|
|  | <b>2006</b><br>S/. 355 millones de soles        |
|   | <b>2007</b><br>S/. 425 millones de soles        |
|  | <b>Población</b><br>1,359,023 habitantes        |
|   | <b>Canon minero per cápita</b><br>S/. 313 soles |

El dinero ya fue depositado a la cuentas de los gobiernos regionales y locales. Pero, ¿Qué hacer ahora? ¿Cómo evitar que se construyan sólo plazas o estadios? ¿Cómo vigilar el buen gasto de esos recursos? CAD recomienda a la prensa y a los ciudadanos y ciudadanas las siguientes preguntas claves que deberán hacer a sus autoridades:

- ✓ ¿Qué obras se realizarán con este dinero? ¿Estas obras son prioritarias en nuestra región?
- ✓ ¿Las obras de inversión ejecutadas con recursos del canon minero responden a la visión del distrito/provincia/región que queremos?
- ✓ ¿Quién las ejecutará y en cuánto tiempo?
- ✓ ¿Se han realizado concursos públicos para elección de proveedores?
- ✓ ¿Se han considerado las obras y proyectos priorizados en el presupuesto participativo?
- ✓ ¿Cómo se está promoviendo la vigilancia ciudadana en la gestión de los recursos del canon minero? ¿Cómo se está calificando a la población para ello?

## ¿Quiénes reciben más en Cajamarca?

| <input checked="" type="checkbox"/> Los 20 que recibieron más Canon Minero en Cajamarca<br>(montos en nuevos soles) |                                |             |                    |             |
|---|--------------------------------|-------------|--------------------|-------------|
|   | Departamento                   | Provincia   | Distrito           | Monto       |
| 1   | Gobierno Regional De Cajamarca |             |                    | 106,292,070 |
| 2   | Cajamarca                      | Cajamarca   | Cajamarca          | 66,391,164  |
| 3   | Cajamarca                      | Cajamarca   | Los Baños Del Inca | 32,510,571  |
| 4   | Cajamarca                      | Cajamarca   | Encañada           | 30,515,727  |
| 5   | Cajamarca                      | Hualgayoc   | Bambamarca         | 10,434,666  |
| 6   | Cajamarca                      | Cajamarca   | Jesus              | 9,423,600   |
| 7   | Cajamarca                      | Cutervo     | Cutervo            | 6,905,767   |
| 8   | Cajamarca                      | Cajamarca   | Namora             | 6,116,579   |
| 9   | Cajamarca                      | Chota       | Chota              | 5,936,863   |
| 10  | Cajamarca                      | Cajamarca   | Cospan             | 5,933,422   |
| 11  | Cajamarca                      | Cajamarca   | Asuncion           | 5,888,505   |
| 12  | Cajamarca                      | Cajamarca   | Magdalena          | 5,764,694   |
| 13  | Cajamarca                      | Jaen        | Jaen               | 5,759,128   |
| 14  | Cajamarca                      | Cajabamba   | Cachachi           | 3,730,473   |
| 15  | Cajamarca                      | San Ignacio | San Ignacio        | 3,691,885   |
| 16  | Cajamarca                      | Cajamarca   | San Juan           | 3,361,522   |
| 17  | Cajamarca                      | Cajamarca   | Chetilla           | 3,056,940   |
| 18  | Cajamarca                      | San Ignacio | Huarango           | 2,862,665   |
| 19  | Cajamarca                      | Cajamarca   | Llacanora          | 2,797,238   |
| 20  | Cajamarca                      | Cajabamba   | Cajabamba          | 2,778,533   |

Fuente: Ministerio de Economía y Finanzas  
Elaboración: CAD Ciudadanos al Día

**¿Cuánto recibe tu distrito de canon? ¡Encuétralo en este cuadro!**

| Distrito              | Monto       |
|-----------------------|-------------|
| Gobierno regional     | 106,292,070 |
| <b>Cajabamba</b>      |             |
| Cachachi              | 3,730,473   |
| Cajabamba             | 2,778,533   |
| Condebamba            | 2,118,209   |
| Sitacocha             | 1,374,876   |
| <b>Cajamarca</b>      |             |
| Asunción              | 5,888,505   |
| Cajamarca             | 66,391,164  |
| Chetilla              | 3,056,940   |
| Cospan                | 5,933,422   |
| Encañada              | 30,515,727  |
| Jesus                 | 9,423,600   |
| Llacanora             | 2,797,238   |
| Los Baños Del Inca    | 32,510,571  |
| Magdalena             | 5,764,694   |
| Matara                | 2,471,107   |
| Namora                | 6,116,579   |
| San Juan              | 3,361,522   |
| <b>Celendín</b>       |             |
| Celendín              | 2,084,835   |
| Chumuch               | 504,952     |
| Cortegana             | 1,259,217   |
| Huasmín               | 2,260,643   |
| Jorge Chavez          | 71,446      |
| Jose Galvez           | 311,083     |
| La Libertad De Pallan | 1,223,584   |
| Miguel Iglesias       | 749,881     |
| Oxamarca              | 1,057,768   |
| Sorochuco             | 1,510,048   |
| Sucre                 | 742,231     |
| Utco                  | 227,458     |
| <b>Chota</b>          |             |
| Anguía                | 675,808     |
| Chadin                | 628,640     |
| Chalamarca            | 1,741,131   |
| Chiguirip             | 745,571     |
| Chimban               | 415,501     |
| Choropampa            | 513,634     |
| Chota                 | 5,936,863   |
| Cochabamba            | 1,017,516   |
| Conchan               | 1,027,369   |
| Huambos               | 1,346,398   |
| Lajas                 | 1,882,384   |
| Llama                 | 902,630     |
| Miracosta             | 472,424     |
| Paccha                | 695,466     |
| Pion                  | 256,886     |
| Querocoto             | 1,393,859   |
| San Juan De Licupis   | 183,074     |
| Tacabamba             | 2,600,427   |
| Tocmoche              | 127,389     |
| <b>Contumaza</b>      |             |
| Chilete               | 299,172     |
| Contumaza             | 1,457,781   |
| Cupisnique            | 297,379     |
| Guzmango              | 589,172     |
| San Benito            | 676,566     |
| Santa Cruz De Toledo  | 208,833     |
| Tantarica             | 523,500     |
| Yonan                 | 1,759,478   |
| <b>Cutervo</b>        |             |
| Callayuc              | 1,690,772   |
| Choros                | 568,085     |
| Cujillo               | 434,835     |
| Cutervo               | 6,905,767   |
| La Ramada             | 683,480     |
| Pimpingos             | 944,053     |
| Querocotillo          | 2,415,163   |
| San Andres De Cutervo | 829,383     |
| San Juan De Cutervo   | 356,170     |
| San Luis De Lucma     | 571,914     |

| Distrito                    | Monto              |
|-----------------------------|--------------------|
| Santa Cruz                  | 497,849            |
| Santo Domingo De La Capilla | 827,825            |
| Santo Tomas                 | 1,271,084          |
| Socota                      | 1,520,875          |
| Toribio Casanova            | 222,654            |
| <b>Hualgayoc</b>            |                    |
| Bambamarca                  | 10,434,666         |
| Chuqur                      | 546,412            |
| Hualgayoc                   | 2,357,758          |
| <b>Jaen</b>                 |                    |
| Bellavista                  | 2,324,095          |
| Chontali                    | 1,432,039          |
| Colasay                     | 1,711,328          |
| Huabal                      | 1,158,501          |
| Jaen                        | 5,759,128          |
| Las Pirias                  | 561,576            |
| Pomahuaca                   | 1,288,085          |
| Pucara                      | 756,005            |
| Sallique                    | 1,174,000          |
| San Felipe                  | 758,408            |
| San Jose Del Alto           | 953,349            |
| Santa Rosa                  | 1,729,825          |
| <b>San Ignacio</b>          |                    |
| Chirinos                    | 1,921,393          |
| Huarango                    | 2,862,665          |
| La Coipa                    | 2,713,503          |
| Namballe                    | 1,195,576          |
| San Ignacio                 | 3,691,885          |
| San Jose De Lourdes         | 2,695,246          |
| Tabaconas                   | 2,276,234          |
| <b>San Marcos</b>           |                    |
| Chancay                     | 486,040            |
| Eduardo Villanueva          | 295,960            |
| Gregorio Pita               | 1,156,615          |
| Ichocan                     | 314,298            |
| Jose Manuel Quiroz          | 620,095            |
| Jose Sabogal                | 2,200,050          |
| Pedro Galvez                | 2,005,734          |
| <b>San Miguel</b>           |                    |
| Bolívar                     | 210,776            |
| Calquis                     | 705,348            |
| Catilluc                    | 464,738            |
| El Prado                    | 319,971            |
| La Florida                  | 362,999            |
| Llapa                       | 731,778            |
| Nanchoc                     | 175,163            |
| Niepos                      | 647,723            |
| San Gregorio                | 410,333            |
| San Miguel                  | 2,082,626          |
| San Silvestre De Cochán     | 717,540            |
| Tongod                      | 434,526            |
| Union Agua Blanca           | 570,876            |
| <b>San Pablo</b>            |                    |
| San Bernardino              | 688,685            |
| San Luis                    | 212,947            |
| San Pablo                   | 1,732,179          |
| Tumbaden                    | 601,739            |
| <b>Santa Cruz</b>           |                    |
| Andabamba                   | 250,929            |
| Catache                     | 1,332,255          |
| Chancaybaños                | 562,719            |
| La Esperanza                | 465,577            |
| Ninabamba                   | 469,581            |
| Pulan                       | 744,655            |
| Santa Cruz                  | 1,111,722          |
| Saucepampa                  | 318,309            |
| Sexi                        | 65,444             |
| Uticayacu                   | 255,917            |
| Yayucan                     | 497,632            |
| <b>Total</b>                | <b>425,168,294</b> |

## CAD opina

**Juan Carlos Cortés, presidente de CAD - Ciudadanos al Día**, plantea reflexionar sobre dos aspectos vitales sobre el uso que se le debe dar al canon.

**Primero**, las autoridades deben brindar a la población toda la información necesaria y ser totalmente transparentes: decir cuánto efectivamente han recibido durante el año, cuándo lo van a recibir, en qué proyectos se está pensando gastar o en que proyectos se está gastando, por qué se ha priorizado dichos proyectos, así como una rendición clara y sencilla de cómo se está gastando (mes a mes). También debe existir información sobre cómo gastar, y además ya existen buenos ejemplos de buen uso de dinero. Y aquí sí vale copiar esas experiencias. Ese conocimiento tiene que ser compartido.

**Segundo**, es importante considerar la coordinación que debe existir entre las municipalidades, el gobierno regional con los municipios, y en las entidades estatales con los aportes privados, pues lo que se necesita son obras que traigan beneficios para toda la colectividad. Por ejemplo, es importante el dinero que será transferido a las universidades, y lo más probable que cada una de ellas querrá hacer su pequeña investigación de impacto limitado. Cuando en realidad deberían juntarse y hacer una inversión en investigación de alto impacto en beneficio no de una localidad sino del país. Depende de los funcionarios el adecuado gasto de estos recursos y depende de los ciudadanos también que eso suceda.

## En todo el Perú....

- ✓ Según el MEF, del monto total, **S/. 3,190 millones** de soles fueron distribuidos a los gobiernos locales
- ✓ Los departamentos que **más canon minero** reciben son: Áncash, Tacna, Cajamarca, Moquegua, Pasco y Cusco
- ✓ **22 gobiernos regionales recibieron S/. 1,064 millones**; sólo 4 gobiernos regionales no recibieron canon minero (Lambayeque, Loreto, Tumbes y Ucayali)
- ✓ Unos 1,716 municipios provinciales y distritales recibieron canon minero; sólo **117 no recibieron** la transferencia.
- ✓ El **distrito de Ite en Tacna** es el que más canon minero por persona ha recibido: S/. 35 mil soles.

**Los 20 distritos que más Canon Minero recibieron**

(montos en nuevos soles)

|    | Departamento | Provincia      | Distrito                             | Monto       |
|----|--------------|----------------|--------------------------------------|-------------|
| 1  | Ancash       | Huari          | San Marcos                           | 182,206,532 |
| 2  | Tacna        | Jorge Basadre  | Ilabaya                              | 109,199,417 |
| 3  | Moquegua     | Mariscal Nieto | Moquegua                             | 95,936,562  |
| 4  | Ancash       | Santa          | Chimbote                             | 69,507,679  |
| 5  | Cajamarca    | Cajamarca      | Cajamarca                            | 66,391,163  |
| 6  | Tacna        | Jorge Basadre  | Ite                                  | 65,249,678  |
| 7  | Tacna        | Tacna          | Tacna                                | 61,202,793  |
| 8  | Tacna        | Tacna          | Coronel Gregorio Albarracin Lanchipa | 54,205,264  |
| 9  | Tacna        | Jorge Basadre  | Locumba                              | 51,883,890  |
| 10 | Ancash       | Huari          | Huari                                | 50,955,721  |
| 11 | Ancash       | Huari          | Chavin De Huantar                    | 50,032,397  |
| 12 | Moquegua     | Mariscal Nieto | Torata                               | 47,535,876  |
| 13 | Cusco        | Espinar        | Espinar                              | 46,962,294  |
| 14 | Ancash       | Huaraz         | Independencia                        | 45,213,171  |
| 15 | Moquegua     | Ilo            | Ilo                                  | 38,900,526  |
| 16 | Ancash       | Santa          | Nuevo Chimbote                       | 32,592,663  |
| 17 | Cajamarca    | Cajamarca      | Los Baños Del Inca                   | 32,510,570  |
| 18 | Cajamarca    | Cajamarca      | Encañada                             | 30,515,727  |
| 19 | Pasco        | Pasco          | Chaupimarca                          | 27,967,869  |
| 20 | Ancash       | Huaraz         | Huaraz                               | 26,657,055  |

Fuente: Ministerio de Economía y Finanzas

Elaboración: CAD Ciudadanos al Día

**Transferencias de Canon Minero a Gobiernos Regionales**

(montos en nuevos soles)

|    | Departamento                          | Monto                |
|----|---------------------------------------|----------------------|
| 1  | Gobierno Regional De Ancash           | 348,273,054          |
| 2  | Gobierno Regional De Tacna            | 152,468,644          |
| 3  | Gobierno Regional De Cajamarca        | 106,292,070          |
| 4  | Gobierno Regional De Moquegua         | 90,558,235           |
| 5  | Gobierno Regional De Pasco            | 83,358,077           |
| 6  | Gobierno Regional De La Libertad      | 62,511,895           |
| 7  | Gobierno Regional De Cusco            | 58,585,481           |
| 8  | Gobierno Regional De Lima             | 41,410,253           |
| 9  | Gobierno Regional De Arequipa         | 32,604,276           |
| 10 | Gobierno Regional De Junin            | 26,489,262           |
| 11 | Gobierno Regional De Puno             | 24,932,516           |
| 12 | Gobierno Regional De Ica              | 12,595,817           |
| 13 | Gobierno Regional De Huancavelica     | 8,679,936            |
| 14 | Gobierno Regional De Ayacucho         | 5,280,838            |
| 15 | Gobierno Regional De Apurimac         | 4,811,362            |
| 16 | Gobierno Regional De Huanuco          | 2,455,232            |
| 17 | Lima Metropolitana (Régimen Especial) | 2,242,465            |
| 18 | Gobierno Regional De San Martin       | 32,711               |
| 19 | Gobierno Regional De Madre De Dios    | 9,982                |
| 20 | Gobierno Regional De Amazonas         | 1,748                |
| 21 | Gobierno Regional De Piura            | 933                  |
| 22 | Gobierno Regional De Callao           | 23                   |
|    | <b>Total Canon Minero</b>             | <b>1,063,594,809</b> |

Fuente: Ministerio de Economía y Finanzas

Elaboración: CAD Ciudadanos al Día



**Los 20 distritos que más Canon Minero per Cápita recibieron**  
(montos en nuevos soles)

|    | Departamento | Provincia      | Distrito                             | CM per cápita anual |
|----|--------------|----------------|--------------------------------------|---------------------|
| 1  | Tacna        | Jorge Basadre  | Ite                                  | 35,636              |
| 2  | Tacna        | Jorge Basadre  | Locumba                              | 29,530              |
| 3  | Tacna        | Jorge Basadre  | Ilabaya                              | 19,619              |
| 4  | Ancash       | Huari          | San Marcos                           | 16,352              |
| 5  | Moquegua     | Mariscal Nieto | Torata                               | 8,655               |
| 6  | Ancash       | Huari          | Chavin De Huantar                    | 5,541               |
| 7  | Ancash       | Huari          | Huari                                | 5,271               |
| 8  | Moquegua     | Mariscal Nieto | Moquegua                             | 1,845               |
| 9  | Cusco        | Espinar        | Espinar                              | 1,393               |
| 10 | Cajamarca    | Cajamarca      | Encañada                             | 1,312               |
| 11 | Cajamarca    | Cajamarca      | Los Baños Del Inca                   | 986                 |
| 12 | Pasco        | Pasco          | Chaupimarca                          | 925                 |
| 13 | Tacna        | Tacna          | Coronel Gregorio Albarracin Lanchipa | 891                 |
| 14 | Ancash       | Huaraz         | Independencia                        | 706                 |
| 15 | Moquegua     | Ilo            | Ilo                                  | 649                 |
| 16 | Tacna        | Tacna          | Tacna                                | 606                 |
| 17 | Ancash       | Huaraz         | Huaraz                               | 488                 |
| 18 | Cajamarca    | Cajamarca      | Cajamarca                            | 408                 |
| 19 | Ancash       | Santa          | Chimbote                             | 308                 |
| 20 | Ancash       | Santa          | Nuevo Chimbote                       | 293                 |

Fuente: Ministerio de Economía y Finanzas

Elaboración: CAD Ciudadanos al Día

**Para mayor información...**

Cualquier duda, consulta o necesidad de información que requiera alrededor del tema del canon minero, no dude en contactarnos vía e-mail a [vigilacanon@ciudadanosaldia.org](mailto:vigilacanon@ciudadanosaldia.org) o telefónicamente al 01-4402787 / 01-4402788 o por fax al 01-4228541

**BoletínCAD**  
Editora: Beatriz Boza

Para mayor información, escriba a:  
[vigilacanon@ciudadanosaldia.org](mailto:vigilacanon@ciudadanosaldia.org)

CAD - Ciudadanos al Día  
Av. A. Alexander 2523 (ex. Nicaragua)  
Lince, Lima - 14, Perú  
Telefonos: (51) 1 440-2787  
(51) 1 440-2788  
Fax: (51) 1 4228541