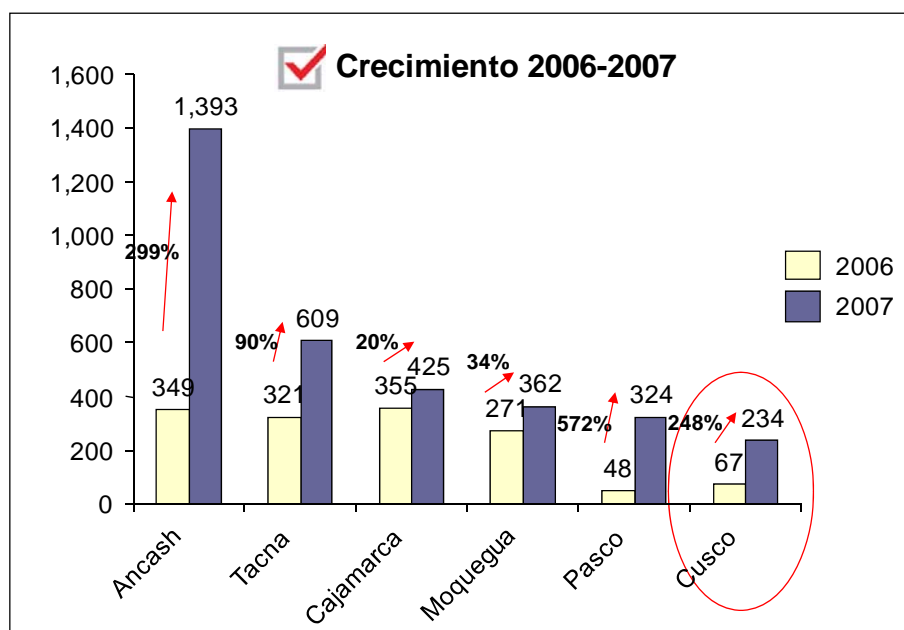


El Boom del Canon Minero en Cusco

- ✓ El departamento de Cusco recibió **234 millones** de soles por canon minero correspondientes desde junio del 2007 a mayo del 2008
- ✓ Si el canon minero en Cusco se dividiera **por cada habitante**, de acuerdo a esta transferencia a cada uno le tocaría **200 soles** entre junio del 2007 y mayo del 2008
- ✓ El **Gobierno Regional de Cusco** recibe: más de 58 millones de soles
- ✓ El **distrito de Espinar**, provincia de Espinar recibe: más de 46 millones de soles
- ✓ El último 11 de junio el Gobierno depositó en las cuentas de los gobiernos regionales y locales más de **4 mil millones de soles**. Esta es la cifra más alta alguna vez transferida por el Poder Ejecutivo a las regiones.
- ✓ Este año la transferencia se realizó **toda en un solo depósito**, cuando antes se realizaba en varios desembolsos mensuales.






Fuente: MEF
Elaboración: CAD Ciudadanos al Día

Recordando...

Cada vez que una **empresa minera** registra utilidades debe pagar Impuesto a la Renta a la **Sunat**. Sobre la base de lo recaudado por Sunat, el **Ministerio de Economía** calcula los montos de canon minero (el 50% del Impuesto a la Renta de tercera categoría pagado por las empresas mineras) y los transfiere a los gobiernos locales (a nivel regional, provincial y distrital) para el desarrollo de proyectos de inversión en la zona. **Sólo en seis años, desde el 2001 hasta el 2007, el monto del canon minero creció en un 5,121%**

CAD recomienda a la prensa estar alerta

 Departamento de Cusco	
	2006 S/. 67 millones de soles
	2007 S/. 234 millones de soles
	Población 1, 171, 503 habitantes
	Canon minero per cápita S/. 200 soles

El dinero ya fue depositado a la cuentas de los gobiernos regionales y locales. Pero, ¿Qué hacer ahora? ¿Cómo evitar que se construyan sólo plazas o estadios? ¿Cómo vigilar el buen gasto de esos recursos? CAD recomienda a la prensa y a los ciudadanos y ciudadanas las siguientes preguntas claves que deberán hacer a sus autoridades:

- ✓ ¿Qué obras se realizarán con este dinero? ¿Estas obras son prioritarias en nuestra región?
- ✓ ¿Las obras de inversión ejecutadas con recursos del canon minero responden a la visión del distrito/provincia/región que queremos?
- ✓ ¿Quién las ejecutará y en cuánto tiempo?
- ✓ ¿Se han realizado concursos públicos para elección de proveedores?
- ✓ ¿Se han considerado las obras y proyectos priorizados en el presupuesto participativo?
- ✓ ¿Cómo se está promoviendo la vigilancia ciudadana en la gestión de los recursos del canon minero? ¿Cómo se está calificando a la población para ello?

¿Quiénes reciben más en Cusco?

 Los 20 que recibieron más Canon Minero en Cusco (montos en nuevos soles)				
	Departamento	Provincia	Distrito	Monto
1	Gobierno Regional De Cusco			58,585,481
2	Cusco	Espinar	Espinar	46,962,294
3	Cusco	Espinar	Coporaque	18,255,695
4	Cusco	Espinar	Pallpata	7,508,182
5	Cusco	La Convencion	Echarate	4,810,412
6	Cusco	Espinar	Pichigua	4,597,047
7	Cusco	Espinar	Suyckutambo	3,914,208
8	Cusco	Espinar	Alto Pichigua	3,539,365
9	Cusco	Canchis	Sicuani	3,537,845
10	Cusco	Cusco	Cusco	3,486,901
11	Cusco	Cusco	San Sebastian	3,474,605
12	Cusco	Chumbivilcas	Santo Tomas	2,750,092
13	Cusco	Cusco	Santiago	2,516,471
14	Cusco	La Convencion	Vilcabamba	2,106,130
15	Cusco	La Convencion	Quellouno	1,960,997
16	Cusco	Espinar	Ocoruro	1,931,643
17	Cusco	Espinar	Condoroma	1,865,539
18	Cusco	La Convencion	Kimbiri	1,778,778
19	Cusco	La Convencion	Santa Ana	1,734,336
20	Cusco	Anta	Anta	1,720,373

Fuente: Ministerio de Economía y Finanzas
Elaboración: CAD Ciudadanos al Día

¿Cuánto recibe tu distrito de canon? ¡Encuétralo en este cuadro!

Distrito	Monto
Gobierno Regional	58,585,481
Acomayo	
Acomayo	480,220
Acopia	230,625
Acos	261,932
Mosoc Llacta	199,589
Pomacanchi	859,129
Rondocan	397,196
Sangarara	400,490
Anta	
Acahuasi	820,307
Anta	1,720,373
Cachimayo	174,459
Chinchaypujio	657,467
Huarocondo	578,915
Limatambo	965,698
Mollepata	390,922
Pucyura	363,688
Zurite	364,453
Calca	
Calca	1,253,309
Coya	352,521
Lamay	530,832
Lares	713,004
Pisac	792,453
San Salvador	542,688
Taray	297,200
Yanatile	994,762
Canas	
Checca	786,581
Kunturkanki	709,340
Langui	368,755
Layo	754,550
Pampamarca	258,468
Quehue	422,460
Tupac Amaru	402,173
Yanaoca	1,103,644
Canchis	
Checacupe	596,835
Combapata	421,027
Marangani	1,117,879
Pitumarca	888,136
San Pablo	617,612
San Pedro	288,892
Sicuani	3,537,845
Tinta	488,901
Chumbivilcas	
Capacmarca	578,791
Chamaca	825,049
Colquemarca	1,131,594
Livitaca	1,381,963
Llusco	881,829
Quiñota	549,848
Santo Tomas	2,750,092
Velille	974,537
Cusco	
Ccorca	296,911
Cusco	3,486,901

Distrito	Monto
Poroy	467,581
San Jeronimo	1,367,049
San Sebastian	3,474,605
Santiago	2,516,471
Saylla	208,952
Wanchaq	463,767
Espinar	
Alto Pichigua	3,539,365
Condoroma	1,865,539
Coporaque	18,255,695
Espinar	46,962,294
Ocoruro	1,931,643
Pallpata	7,508,182
Pichigua	4,597,047
Suyckutambo	3,914,208
La Convención	
Echarate	4,810,412
Huayopata	640,009
Kimbiri	1,778,778
Maranura	642,654
Ocobamba	728,539
Pichari	1,701,930
Quellouno	1,960,997
Santa Ana	1,734,336
Santa Teresa	684,863
Vilcabamba	2,106,130
Paruro	
Accha	442,618
Ccapi	548,495
Colcha	165,438
Huanquite	722,997
Omacha	798,730
Paccaritambo	287,777
Paruro	340,632
Pillpinto	139,472
Yaurisque	296,664
Paucartambo	
Caicay	292,110
Challabamba	1,112,009
Colquepata	1,108,254
Huancarani	647,963
Kosñipata	460,417
Paucartambo	1,501,379
Quispicanchis	
Andahuaylillas	488,688
Camanti	153,364
Ccarhuayo	337,992
Ccatca	1,507,363
Cusipata	507,985
Huaro	379,940
Lucre	416,240
Marcapata	587,802
Ocongate	1,486,648
Oropesa	500,249
Quiquijana	1,040,171
Urcos	793,993
Urubamba	
Chincho	1,038,871

Distrito	Monto
Huayllabamba	424,853
Machupicchu	189,361
Maras	809,621
Ollantaytambo	927,086

Distrito	Monto
Urubamba	1,352,266
Yucay	125,103
Total	234,341,922

CAD opina

Juan Carlos Cortés, presidente de CAD - Ciudadanos al Día, plantea reflexionar sobre dos aspectos vitales sobre el uso que se le debe dar al canon.

Primero, las autoridades deben brindar a la población toda la información necesaria y ser totalmente transparentes: decir cuánto efectivamente han recibido durante el año, cuándo lo van a recibir, en qué proyectos se está pensando gastar o en que proyectos se está gastando, por qué se ha priorizado dichos proyectos, así como una rendición clara y sencilla de cómo se esta gastando (mes a mes). También debe existir información sobre cómo gastar, y además ya existen buenos ejemplos de buen uso de dinero. Y aquí si vale copiar esas experiencias. Ese conocimiento tiene que ser compartido.

Segundo, es importante considerar la coordinación que debe existir entre las municipalidades, el gobierno regional con los municipios, y en las entidades estatales con los aportes privados, pues lo que se necesita son obras que traigan beneficios para toda la colectividad. Por ejemplo, es importante el dinero que será transferido a las universidades, y lo más probable que cada una de ellas querrá hacer su pequeña investigación de impacto limitado. Cuando en realidad deberían juntarse y hacer una inversión en investigación de alto impacto en beneficio no de una localidad sino del país. Depende de los funcionarios el adecuado gasto de estos recursos y depende de los ciudadanos también que eso suceda.

En todo el Perú....

- ✓ Según el MEF, del monto total, **S/. 3,190 millones** de soles fueron distribuidos a los gobiernos locales
- ✓ Los departamentos que **más canon minero** reciben son: Áncash, Tacna, Cajamarca, Moquegua, Pasco y Cusco
- ✓ **22 gobiernos regionales recibieron S/. 1,064 millones**; sólo 4 gobiernos regionales no recibieron canon minero (Lambayeque, Loreto, Tumbes y Ucayali)
- ✓ Unos 1,716 municipios provinciales y distritales recibieron canon minero; sólo **117 no recibieron** la transferencia.

- ✓ El **distrito de Ite en Tacna** es el que más canon minero por persona ha recibido: S/. 35 mil soles.

**Los 20 distritos que más Canon Minero recibieron**

(montos en nuevos soles)

	Departamento	Provincia	Distrito	Monto
1	Ancash	Huari	San Marcos	182,206,532
2	Tacna	Jorge Basadre	Ilabaya	109,199,417
3	Moquegua	Mariscal Nieto	Moquegua	95,936,562
4	Ancash	Santa	Chimbote	69,507,679
5	Cajamarca	Cajamarca	Cajamarca	66,391,163
6	Tacna	Jorge Basadre	Ite	65,249,678
7	Tacna	Tacna	Tacna	61,202,793
8	Tacna	Tacna	Coronel Gregorio Albarracin Lanchipa	54,205,264
9	Tacna	Jorge Basadre	Locumba	51,883,890
10	Ancash	Huari	Huari	50,955,721
11	Ancash	Huari	Chavin De Huantar	50,032,397
12	Moquegua	Mariscal Nieto	Torata	47,535,876
13	Cusco	Espinar	Espinar	46,962,294
14	Ancash	Huaraz	Independencia	45,213,171
15	Moquegua	Ilo	Ilo	38,900,526
16	Ancash	Santa	Nuevo Chimbote	32,592,663
17	Cajamarca	Cajamarca	Los Baños Del Inca	32,510,570
18	Cajamarca	Cajamarca	Encañada	30,515,727
19	Pasco	Pasco	Chaupimarca	27,967,869
20	Ancash	Huaraz	Huaraz	26,657,055

Fuente: Ministerio de Economía y Finanzas

Elaboración: CAD Ciudadanos al Día

**Transferencias de Canon Minero a Gobiernos Regionales**

(montos en nuevos soles)

	Departamento	Monto
1	Gobierno Regional De Ancash	348,273,054
2	Gobierno Regional De Tacna	152,468,644
3	Gobierno Regional De Cajamarca	106,292,070
4	Gobierno Regional De Moquegua	90,558,235
5	Gobierno Regional De Pasco	83,358,077
6	Gobierno Regional De La Libertad	62,511,895
7	Gobierno Regional De Cusco	58,585,481
8	Gobierno Regional De Lima	41,410,253
9	Gobierno Regional De Arequipa	32,604,276
10	Gobierno Regional De Junin	26,489,262
11	Gobierno Regional De Puno	24,932,516
12	Gobierno Regional De Ica	12,595,817
13	Gobierno Regional De Huancavelica	8,679,936
14	Gobierno Regional De Ayacucho	5,280,838
15	Gobierno Regional De Apurimac	4,811,362
16	Gobierno Regional De Huanuco	2,455,232
17	Lima Metropolitana (Régimen Especial)	2,242,465
18	Gobierno Regional De San Martin	32,711
19	Gobierno Regional De Madre De Dios	9,982
20	Gobierno Regional De Amazonas	1,748
21	Gobierno Regional De Piura	933
22	Gobierno Regional De Callao	23
	Total Canon Minero	1,063,594,809

Fuente: Ministerio de Economía y Finanzas

Elaboración: CAD Ciudadanos al Día



Los 20 distritos que más Canon Minero per Cápita recibieron
(montos en nuevos soles)

	Departamento	Provincia	Distrito	CM per cápita anual
1	Tacna	Jorge Basadre	Ite	35,636
2	Tacna	Jorge Basadre	Locumba	29,530
3	Tacna	Jorge Basadre	Ilabaya	19,619
4	Ancash	Huari	San Marcos	16,352
5	Moquegua	Mariscal Nieto	Torata	8,655
6	Ancash	Huari	Chavin De Huantar	5,541
7	Ancash	Huari	Huari	5,271
8	Moquegua	Mariscal Nieto	Moquegua	1,845
9	Cusco	Espinar	Espinar	1,393
10	Cajamarca	Cajamarca	Encañada	1,312
11	Cajamarca	Cajamarca	Los Baños Del Inca	986
12	Pasco	Pasco	Chaupimarca	925
13	Tacna	Tacna	Coronel Gregorio Albarracin Lanchipa	891
14	Ancash	Huaraz	Independencia	706
15	Moquegua	Ilo	Ilo	649
16	Tacna	Tacna	Tacna	606
17	Ancash	Huaraz	Huaraz	488
18	Cajamarca	Cajamarca	Cajamarca	408
19	Ancash	Santa	Chimbote	308
20	Ancash	Santa	Nuevo Chimbote	293

Fuente: Ministerio de Economía y Finanzas

Elaboración: CAD Ciudadanos al Día

Para mayor información...

Cualquier duda, consulta o necesidad de información que requiera alrededor del tema del canon minero, no dude en contactarnos vía e-mail a vigilacanon@ciudadanosaldia.org o telefónicamente al 01-4402787 / 01-4402788 o por fax al 01-4228541

BoletínCAD
Editora: Beatriz Boza

Para mayor información, escriba a:
vigilacanon@ciudadanosaldia.org

CAD - Ciudadanos al Día
Av. A. Alexander 2523 (ex. Nicaragua)
Lince, Lima - 14, Perú
Teléfonos: (51) 1 440-2787
(51) 1 440-2788
Fax: (51) 1 4228541