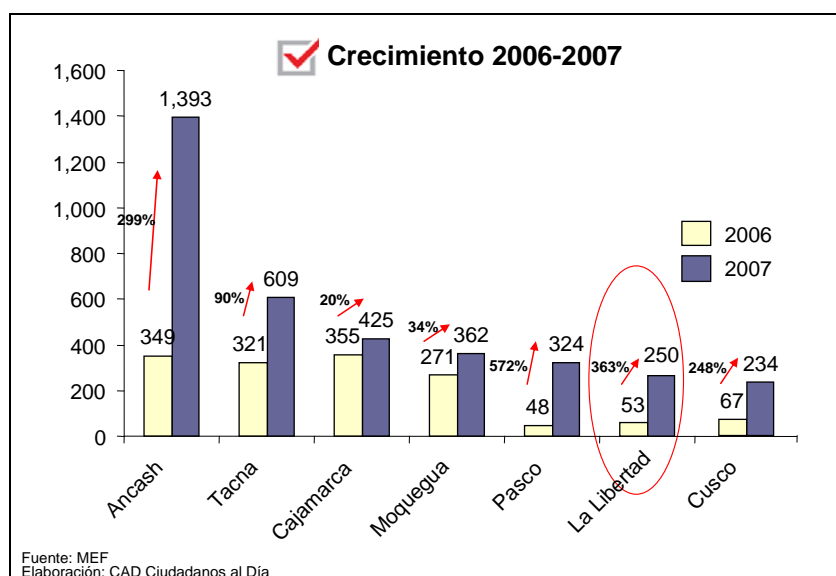


## El Boom del Canon Minero en La Libertad



- ✓ El departamento de La Libertad recibió 250 millones de soles por canon minero correspondientes desde junio del 2007 a mayo del 2008
- ✓ Si el canon minero en La Libertad se dividiera **por cada habitante**, de acuerdo a esta transferencia a cada uno le tocaría 162 **soles** entre junio del 2007 y mayo del 2008
- ✓ El **Gobierno Regional de La Libertad** recibe: más de 62 millones de soles
- ✓ El **distrito de Usquil**, provincia de Otuzco recibe: más de 13 millones de soles
- ✓ El último 11 de junio el Gobierno depositó en las cuentas de los gobiernos regionales y locales más de **4 mil millones de soles**. Esta es la cifra más alta alguna vez transferida por el Poder Ejecutivo a las regiones.
- ✓ Este año la transferencia se realizó **toda en un solo depósito**, cuando antes se realizaba en varios desembolsos mensuales.



## Recordando...

Cada vez que una **empresa minera** registra utilidades debe pagar Impuesto a la Renta a la **Sunat**. Sobre la base de lo recaudado por Sunat, el **Ministerio de Economía** calcula los montos de canon minero (el 50% del Impuesto a la Renta de tercera categoría pagado por las empresas mineras) y los transfiere a los gobiernos locales (a nivel regional, provincial y distrital) para el desarrollo de proyectos de inversión en la zona. **Sólo en seis años, desde el 2001 hasta el 2007, el monto del canon minero creció en un 5,121%**

## CAD recomienda a la prensa estar alerta

<input checked="" type="checkbox"/> Departamento de La Libertad	
	<b>2006</b> S/. 53 millones de soles
	<b>2007</b> S/. 250 millones de soles
	<b>Población</b> 1,539,774 habitantes
	<b>Canon minero per cápita</b> S/. 162 soles

El dinero ya fue depositado a la cuentas de los gobiernos regionales y locales. Pero, ¿Qué hacer ahora? ¿Cómo evitar que se construyan sólo plazas o estadios? ¿Cómo vigilar el buen gasto de esos recursos? CAD recomienda a la prensa y a los ciudadanos y ciudadanas las siguientes preguntas claves que deberán hacer a sus autoridades:

- ✓ ¿Qué obras se realizarán con este dinero? ¿Estas obras son prioritarias en nuestra región?
- ✓ ¿Las obras de inversión ejecutadas con recursos del canon minero responden a la visión del distrito/provincia/región que queremos?
- ✓ ¿Quién las ejecutará y en cuánto tiempo?
- ✓ ¿Se han realizado concursos públicos para elección de proveedores?
- ✓ ¿Se han considerado las obras y proyectos priorizados en el presupuesto participativo?
- ✓ ¿Cómo se está promoviendo la vigilancia ciudadana en la gestión de los recursos del canon minero? ¿Cómo se está calificando a la población para ello?

## ¿Quiénes reciben más en La Libertad?

<input checked="" type="checkbox"/> Los 20 que recibieron más Canon Minero en La Libertad (montos en nuevos soles)				
	Departamento	Provincia	Distrito	Monto
1	Gobierno Regional De	La Libertad		62,511,894
2	La Libertad	Otuzco	Usquil	13,447,144
3	La Libertad	Santiago De Chuco	Quiruvilca	13,397,374
4	La Libertad	Santiago De Chuco	Santiago De Chuco	9,558,448
5	La Libertad	Sanchez Carrion	Sanagoran	9,308,782
6	La Libertad	Sanchez Carrion	Huamachuco	8,958,413
7	La Libertad	Trujillo	El Porvenir	8,203,847
8	La Libertad	Trujillo	La Esperanza	6,375,286
9	La Libertad	Otuzco	Otuzco	5,989,000
10	La Libertad	Sanchez Carrion	Chugay	4,568,387
11	La Libertad	Trujillo	Trujillo	4,427,998
12	La Libertad	Pataz	Parcoy	4,325,760
13	La Libertad	Viru	Viru	4,277,217
14	La Libertad	Pacasmayo	Guadalupe	3,432,684
15	La Libertad	Pataz	Chillia	3,393,124
16	La Libertad	Sanchez Carrion	Sartimbamba	3,239,614
17	La Libertad	Santiago De Chuco	Cachicadan	3,148,696
18	La Libertad	Pataz	Tayabamba	3,083,585
19	La Libertad	Sanchez Carrion	Marcabal	3,061,356
20	La Libertad	Trujillo	Huanchaco	3,056,220

Fuente: Ministerio de Economía y Finanzas  
Elaboración: CAD Ciudadanos al Día

**¿Cuánto recibe tu distrito de canon? ¡Encuétralo en este cuadro!**

<b>Distrito</b>	<b>Monto</b>
<b>Ascope</b>	
Ascope	435,975
Casa Grande	1,503,473
Chicama	1,182,525
Chocope	801,729
Magdalena De Cao	180,882
Paijan	1,883,416
Razuri	581,322
Santiago De Cao	970,991
<b>Bolívar</b>	
Bambamarca	389,519
Bolivar	489,090
Condormarca	231,296
Longotea	236,380
Uchumarca	341,986
Ucuncha	101,098
<b>Chepén</b>	
Chepén	2,676,318
Pacanga	1,543,780
Pueblo Nuevo	1,026,048
<b>Gran Chimú</b>	
Cascas	1,222,940
Lucma	595,493
Marmot	284,191
Sayapullo	846,083
<b>Julcan</b>	
Calamarca	778,136
Carabamba	792,587
Huaso	725,001
Julcan	1,592,406
<b>Otuzco</b>	
Agallpampa	2,789,298
Charat	850,719
Huaranchal	1,295,869
La Cuesta	208,701
Mache	870,353
Otuzco	5,989,000
Paranday	188,926
Salpo	2,101,282
Sinsicap	2,601,249
Usquil	13,447,144
<b>Pacasmayo</b>	
Guadalupe	3,432,684
Jequetepeque	244,490
Pacasmayo	1,585,664
San Jose	1,247,005
San Pedro De Lloc	1,210,241
<b>Pataz</b>	
Buldbuyo	1,691,099
Chillia	3,393,124
Huancaspata	1,761,735

<b>Distrito</b>	<b>Monto</b>
Huayillas	274,774
Huayo	1,445,345
Ongon	450,896
Parcoy	4,325,760
Pataz	1,729,073
Pias	408,240
Santiago De Challas	803,060
Taurija	822,782
Tayabamba	3,083,585
Urpay	761,595
<b>Sánchez Carrión</b>	
Chugay	4,568,387
Cochorco	2,286,848
Curgos	1,972,670
Huamachuco	8,958,413
Marcabal	3,061,356
Sanagoran	9,308,782
Sarin	2,413,100
Sartimbamba	3,239,614
<b>Santiago de Chuco</b>	
Angasmарca	3,033,050
Cachicadan	3,148,696
Mollebamba	960,193
Mollepata	1,296,091
Quiruvilca	13,397,374
Santa Cruz De Chuca	1,629,942
Santiago De Chuco	9,558,448
Sitabamba	1,957,077
<b>Trujillo</b>	
El Porvenir	8,203,847
Florencia De Mora	1,516,989
Huanchaco	3,056,220
La Esperanza	6,375,286
Laredo	1,528,980
Moche	1,781,532
Poroto	240,510
Salaverry	836,216
Simbal	362,096
Trujillo	4,427,998
Victor Larco Herrera	1,380,751
<b>Viru</b>	
Chao	1,835,082
Guadalupito	496,558
Viru	4,277,217
Gobierno Regional	62,511,895
<b>Total</b>	<b>250,047,580</b>

## CAD opina

**Juan Carlos Cortés, presidente de CAD - Ciudadanos al Día**, plantea reflexionar sobre dos aspectos vitales sobre el uso que se le debe dar al canon.

**Primero**, las autoridades deben brindar a la población toda la información necesaria y ser totalmente transparentes: decir cuánto efectivamente han recibido durante el año, cuándo lo van a recibir, en qué proyectos se está pensando gastar o en que proyectos se está gastando, por qué se ha priorizado dichos proyectos, así como una rendición clara y sencilla de cómo se está gastando (mes a mes). También debe existir información sobre cómo gastar, y además ya existen buenos ejemplos de buen uso de dinero. Y aquí sí vale copiar esas experiencias. Ese conocimiento tiene que ser compartido.

**Segundo**, es importante considerar la coordinación que debe existir entre las municipalidades, el gobierno regional con los municipios, y en las entidades estatales con los aportes privados, pues lo que se necesita son obras que traigan beneficios para toda la colectividad. Por ejemplo, es importante el dinero que será transferido a las universidades, y lo más probable que cada una de ellas querrá hacer su pequeña investigación de impacto limitado. Cuando en realidad deberían juntarse y hacer una inversión en investigación de alto impacto en beneficio no de una localidad sino del país. Depende de los funcionarios el adecuado gasto de estos recursos y depende de los ciudadanos también que eso suceda.

## En todo el Perú....

- ✓ Según el MEF, del monto total, **S/. 3,190 millones** de soles fueron distribuidos a los gobiernos locales
- ✓ Los departamentos que **más canon minero** reciben son: Áncash, Tacna, Cajamarca, Moquegua, Pasco y Cusco
- ✓ **22 gobiernos regionales recibieron S/. 1,064 millones**; sólo 4 gobiernos regionales no recibieron canon minero (Lambayeque, Loreto, Tumbes y Ucayali)
- ✓ Unos 1,716 municipios provinciales y distritales recibieron canon minero; sólo **117 no recibieron** la transferencia.
- ✓ El **distrito de Ite en Tacna** es el que más canon minero por persona ha recibido: S/. 35 mil soles.

**Los 20 distritos que más Canon Minero recibieron**

(montos en nuevos soles)

	Departamento	Provincia	Distrito	Monto
1	Ancash	Huari	San Marcos	182,206,532
2	Tacna	Jorge Basadre	Ilabaya	109,199,417
3	Moquegua	Mariscal Nieto	Moquegua	95,936,562
4	Ancash	Santa	Chimbote	69,507,679
5	Cajamarca	Cajamarca	Cajamarca	66,391,163
6	Tacna	Jorge Basadre	Ite	65,249,678
7	Tacna	Tacna	Tacna	61,202,793
8	Tacna	Tacna	Coronel Gregorio Albarracin Lanchipa	54,205,264
9	Tacna	Jorge Basadre	Locumba	51,883,890
10	Ancash	Huari	Huari	50,955,721
11	Ancash	Huari	Chavin De Huantar	50,032,397
12	Moquegua	Mariscal Nieto	Torata	47,535,876
13	Cusco	Espinar	Espinar	46,962,294
14	Ancash	Huaraz	Independencia	45,213,171
15	Moquegua	Ilo	Ilo	38,900,526
16	Ancash	Santa	Nuevo Chimbote	32,592,663
17	Cajamarca	Cajamarca	Los Baños Del Inca	32,510,570
18	Cajamarca	Cajamarca	Encañada	30,515,727
19	Pasco	Pasco	Chaupimarca	27,967,869
20	Ancash	Huaraz	Huaraz	26,657,055

Fuente: Ministerio de Economía y Finanzas

Elaboración: CAD Ciudadanos al Día

**Transferencias de Canon Minero a Gobiernos Regionales**

(montos en nuevos soles)

	Departamento	Monto
1	Gobierno Regional De Ancash	348,273,054
2	Gobierno Regional De Tacna	152,468,644
3	Gobierno Regional De Cajamarca	106,292,070
4	Gobierno Regional De Moquegua	90,558,235
5	Gobierno Regional De Pasco	83,358,077
6	Gobierno Regional De La Libertad	62,511,895
7	Gobierno Regional De Cusco	58,585,481
8	Gobierno Regional De Lima	41,410,253
9	Gobierno Regional De Arequipa	32,604,276
10	Gobierno Regional De Junin	26,489,262
11	Gobierno Regional De Puno	24,932,516
12	Gobierno Regional De Ica	12,595,817
13	Gobierno Regional De Huancavelica	8,679,936
14	Gobierno Regional De Ayacucho	5,280,838
15	Gobierno Regional De Apurimac	4,811,362
16	Gobierno Regional De Huanuco	2,455,232
17	Lima Metropolitana (Régimen Especial)	2,242,465
18	Gobierno Regional De San Martin	32,711
19	Gobierno Regional De Madre De Dios	9,982
20	Gobierno Regional De Amazonas	1,748
21	Gobierno Regional De Piura	933
22	Gobierno Regional De Callao	23
	<b>Total Canon Minero</b>	<b>1,063,594,809</b>

Fuente: Ministerio de Economía y Finanzas

Elaboración: CAD Ciudadanos al Día



**Los 20 distritos que más Canon Minero per Cápita recibieron**  
(montos en nuevos soles)

	Departamento	Provincia	Distrito	CM per cápita anual
1	Tacna	Jorge Basadre	Ite	35,636
2	Tacna	Jorge Basadre	Locumba	29,530
3	Tacna	Jorge Basadre	Ilabaya	19,619
4	Ancash	Huari	San Marcos	16,352
5	Moquegua	Mariscal Nieto	Torata	8,655
6	Ancash	Huari	Chavin De Huantar	5,541
7	Ancash	Huari	Huari	5,271
8	Moquegua	Mariscal Nieto	Moquegua	1,845
9	Cusco	Espinar	Espinar	1,393
10	Cajamarca	Cajamarca	Encañada	1,312
11	Cajamarca	Cajamarca	Los Baños Del Inca	986
12	Pasco	Pasco	Chaupimarca	925
13	Tacna	Tacna	Coronel Gregorio Albarracin Lanchipa	891
14	Ancash	Huaraz	Independencia	706
15	Moquegua	Ilo	Ilo	649
16	Tacna	Tacna	Tacna	606
17	Ancash	Huaraz	Huaraz	488
18	Cajamarca	Cajamarca	Cajamarca	408
19	Ancash	Santa	Chimbote	308
20	Ancash	Santa	Nuevo Chimbote	293

Fuente: Ministerio de Economía y Finanzas

Elaboración: CAD Ciudadanos al Día

**Para mayor información...**

**Cualquier duda, consulta o necesidad de información que requiera alrededor del tema del canon minero, no dude en contactarnos vía e-mail a [vigilacanon@ciudadanosaldia.org](mailto:vigilacanon@ciudadanosaldia.org) o telefónicamente al 01-4402787 / 01-4402788 o por fax al 01-4228541**

**BoletínCAD**  
Editora: Beatriz Boza

Para mayor información, escriba a:  
[vigilacanon@ciudadanosaldia.org](mailto:vigilacanon@ciudadanosaldia.org)

CAD - Ciudadanos al Día  
Av. A. Alexander 2523 (ex. Nicaragua)  
Lince, Lima - 14, Perú  
Teléfonos: (51) 1 440-2787  
(51) 1 440-2788  
Fax: (51) 1 4228541