



Apurímac

Departamento de Apurímac	
	Presupuesto 2008 S/. 523 millones de soles
	Población 418,882 habitantes Presupuesto per Cápita S/. 1,248


De acuerdo con la Ley de Presupuesto del Sector Público para el año fiscal 2008, Ley N° 29142, el presupuesto público asignado a las autoridades locales de Apurímac (esto es, al gobierno regional, los municipios provinciales y distritales) asciende a S/. 523,072,128.

Más de S/. 361 millones están previstos como presupuesto del

Gobierno Regional de Apurímac para este año. La Municipalidad Provincial de Andahuaylas recibirá el mayor presupuesto entre todas las municipalidades de Apurímac, siendo este de S/. 15,264,816. Dicho monto representa el 9% del presupuesto total asignado las municipalidades provinciales y distritales de Apurímac.

¿Cuál es el presupuesto per cápita de cada provincia de Apurímac?

Aymaraes recibirá el mayor monto de presupuesto por habitante contemplado para el año 2008, S/. 713 por habitante, mientras que la provincia de Abancay recibirá solo S/. 259 por habitante. Para efectos de comparación, estos montos per capita han sido calculados sobre la base de los montos asignados a los Gobiernos Locales sin incluir el presupuesto del Gobierno Regional de Apurímac.

 Presupuesto per cápita de las provincias de Apurímac (montos en nuevos soles)				
	Provincia	Presupuesto Total (1)	Población (2)	Per Cápita
1	Aymaraes	23,163,867	32,501	713
2	Grau	14,567,482	27,007	539
3	Antabamba	6,798,095	13,107	519
4	Cotabambas	20,260,599	46,258	438
5	Andahuaylas	51,759,977	146,093	354
6	Chincheros	18,364,018	52,317	351
7	Abancay	26,281,959	101,599	259

(1) Incluye el presupuesto de la municipalidad provincial y de todas las municipalidades distritales de la provincia según Ley N° 29142 Ley de Presupuesto Público 2008, Anexo 4.

(2) Según cifras del Censo 2005. Instituto Nacional de Estadística e Informática

Fuente: MEF. Ley de Presupuesto Público 2008 e INEI.

Elaboración: CAD Ciudadanos al Día

Municipalidades de Apurímac con mayor presupuesto

Las municipalidades que recibirán mayor monto por presupuesto público el 2008 son: Municipalidad Provincial de Andahuaylas (S/. 15,264,816), Municipalidad Provincial de Abancay (S/. 12,950,714), Municipalidad Provincial de Cotabambas (S/. 6,640,337) y Municipalidad Distrital de San Jerónimo (S/. 6,269,061).

De las 80 municipalidades de Apurímac, las 10 municipalidades con mayor presupuesto asignado son las siguientes.

<input checked="" type="checkbox"/> Las 10 Municipalidades de Apurímac que recibirán mayor presupuesto (montos en nuevos soles)			
	Provincia	Municipalidad	Presupuesto Total (1)
1	Andahuaylas	Municipalidad Provincial de Andahuaylas	15,264,816
2	Abancay	Municipalidad Provincial de Abancay	12,950,714
3	Cotabambas	Municipalidad Provincial de Cotabambas - Tambobamba	6,640,337
4	Andahuaylas	Municipalidad Distrital de San Jeronimo	6,269,061
5	Andahuaylas	Municipalidad Distrital de Talavera	4,757,985
6	Abancay	Municipalidad Distrital de Curahuasi	4,435,620
7	Aymaraes	Municipalidad Distrital de Cotaruse	3,819,515
8	Chincheros	Municipalidad Provincial de Chincheros	3,732,673
9	Cotabambas	Municipalidad Distrital de Haqira	3,652,757
10	Aymaraes	Municipalidad Provincial de Aymaraes -Chalhuanca	3,414,200

(1) Según Ley N° 29142 Ley del Presupuesto Público 2008, Anexo 4
Fuente: MEF. Ley de Presupuesto Público 2008, Ley N° 29142.
Elaboración: CAD Ciudadanos al Día

Municipalidades de Apurímac con menor presupuesto

<input checked="" type="checkbox"/> Las 10 Municipalidades de Apurimac que recibirán menor presupuesto (montos en nuevos soles)			
	Provincia	Municipalidad	Presupuesto Total (1)
1	Antabamba	Municipalidad Distrital de El Oro	626,213
2	Grau	Municipalidad Distrital de San Antonio	640,927
3	Grau	Municipalidad Distrital de Turpay	658,047
4	Grau	Municipalidad Distrital de Mamara	660,506
5	Grau	Municipalidad Distrital de Santa Rosa	690,400
6	Antabamba	Municipalidad Distrital de Pachaconas	697,877
7	Grau	Municipalidad Distrital de Virundo	698,151
8	Grau	Municipalidad Distrital de Vilcabamba	700,379
9	Andahuaylas	Municipalidad Distrital de Pomacocha	707,193
10	Aymaraes	Municipalidad Distrital de Capaya	709,337

(1) Según Ley N° 29142 Ley del Presupuesto Público 2008, Anexo 4
Fuente: MEF. Ley de Presupuesto Público 2008, Ley N° 29142.
Elaboración: CAD Ciudadanos al Día

¿Cuánto recibirá tu autoridad local?

**Presupuesto por nivel de gobierno en Apurímac**Listado por provincia y orden alfabético
(montos en nuevos soles)

Región / Provincia / Municipio	Monto (1)
Gobierno Regional	361,876,131
Abancay	26,281,959
Municipalidad Provincial de Abancay	12950714
Municipalidad Distrital de Circa	1,042,307
Municipalidad Distrital de Curahuasi	4,435,620
Municipalidad Distrital de Chacoche	749,312
Municipalidad Distrital de Huanipaca	1,590,161
Municipalidad Distrital de Lambrama	1,272,605
Municipalidad Distrital de Pichirhua	1,354,274
Municipalidad Distrital de San Pedro De Cachora	1,164,749
Municipalidad Distrital de Tamburco	1,722,217
Andahuaylas	51,759,977
Municipalidad Provincial de Andahuaylas	15,264,816
Municipalidad Distrital de Andarapa	2,372,532
Municipalidad Distrital de Chiara	816,954
Municipalidad Distrital de Huancarama	2,469,779
Municipalidad Distrital de Huancaray	1,649,289
Municipalidad Distrital de Huayana	733,355
Municipalidad Distrital de Kaquiabamba	935,472
Municipalidad Distrital de Kishuara	2,400,287
Municipalidad Distrital de Pacobamba	2,020,594
Municipalidad Distrital de Pacucha	3,146,541
Municipalidad Distrital de Pampachiri	1,019,095
Municipalidad Distrital de Pomacocha	707,193
Municipalidad Distrital de San Antonio De Cachi	1,208,052
Municipalidad Distrital de San Jeronimo	6,269,061
Municipalidad Distrital de San Miguel De Chaccrampa	871,695
Municipalidad Distrital de Santa Maria De Chicmo	2,852,687
Municipalidad Distrital de Talavera	4,757,985
Municipalidad Distrital de Tumay Huaraca	830,956
Municipalidad Distrital de Turpo	1,433,634
Antabamba	6,798,095
Municipalidad Provincial de Antabamba	1,995,424
Municipalidad Distrital de El Oro	626,213
Municipalidad Distrital de Huaquirca	724,118
Municipalidad Distrital de Juan Espinoza Medrano	876,451
Municipalidad Distrital de Oropesa	1,120,003
Municipalidad Distrital de Pachaconas	697,877
Municipalidad Distrital de Sabaino	758,009
Aymaraes	23,163,867
Municipalidad Provincial de Aymaraes -Chalhuanca	3,414,200
Municipalidad Distrital de Capaya	709,337
Municipalidad Distrital de Caraybamba	893,606
Municipalidad Distrital de Colcabamba	759,584
Municipalidad Distrital de Cotaruse	3,819,515

**Presupuesto por nivel de gobierno en Apurímac**Listado por provincia y orden alfabético
(montos en nuevos soles)

Región / Provincia / Municipio	Monto (1)
Municipalidad Distrital de Chapimarca	1,434,524
Municipalidad Distrital de Huaylló	792,401
Municipalidad Distrital de Justo Apu Sahuaraura	853,124
Municipalidad Distrital de Lucre	1,422,041
Municipalidad Distrital de Pochuanca	921,056
Municipalidad Distrital de San Juan De Chacña	843,418
Municipalidad Distrital de Sañayca	871,581
Municipalidad Distrital de Soraya	798,372
Municipalidad Distrital de Tapairihua	1,598,129
Municipalidad Distrital de Tintay	2,041,725
Municipalidad Distrital de Toraya	1,056,218
Municipalidad Distrital de Yanaca	935,036
Cotabambas	20,260,599
Municipalidad Provincial de Cotabambas -Tambobamba	6,640,337
Municipalidad Distrital de Cotabambas	1,779,023
Municipalidad Distrital de Coyllurqui	3,143,485
Municipalidad Distrital de Challhuahuacho	2,461,033
Municipalidad Distrital de Haquira	3,652,757
Municipalidad Distrital de Mara	2,583,964
Chincheros	18,364,018
Municipalidad Provincial de Chincheros	3,732,673
Municipalidad Distrital de Anco-Huallo	2,644,726
Municipalidad Distrital de Cocharcas	908,439
Municipalidad Distrital de Huaccana	2,677,793
Municipalidad Distrital de Ocobamba	2,807,209
Municipalidad Distrital de Ongoy	2,651,070
Municipalidad Distrital de Ranracancha	1,855,938
Municipalidad Distrital de Uranmarca	1,086,170
Grau	14,567,482
Municipalidad Provincial de Grau -Chuquibambilla	3,282,171
Municipalidad Distrital de Curasco	782,263
Municipalidad Distrital de Curpahuasi	1,060,349
Municipalidad Distrital de Gamarra	1,757,573
Municipalidad Distrital de Huayllati	913,981
Municipalidad Distrital de Mamara	660,506
Municipalidad Distrital de Micaela Bastidas	714,684
Municipalidad Distrital de Pataypampa	730,684
Municipalidad Distrital de Progreso	1,277,367
Municipalidad Distrital de San Antonio	640,927
Municipalidad Distrital de Santa Rosa	690,400
Municipalidad Distrital de Turpay	658,047
Municipalidad Distrital de Vilcabamba	700,379
Municipalidad Distrital de Virundo	698,151
Total	523,072,128

(1) Según Ley N° 29142 Ley del Presupuesto Público 2008, Anexo 4
Fuente: MEF. Ley de Presupuesto Público 2008, Ley N° 29142.
Elaboración: CAD Ciudadanos al Día